



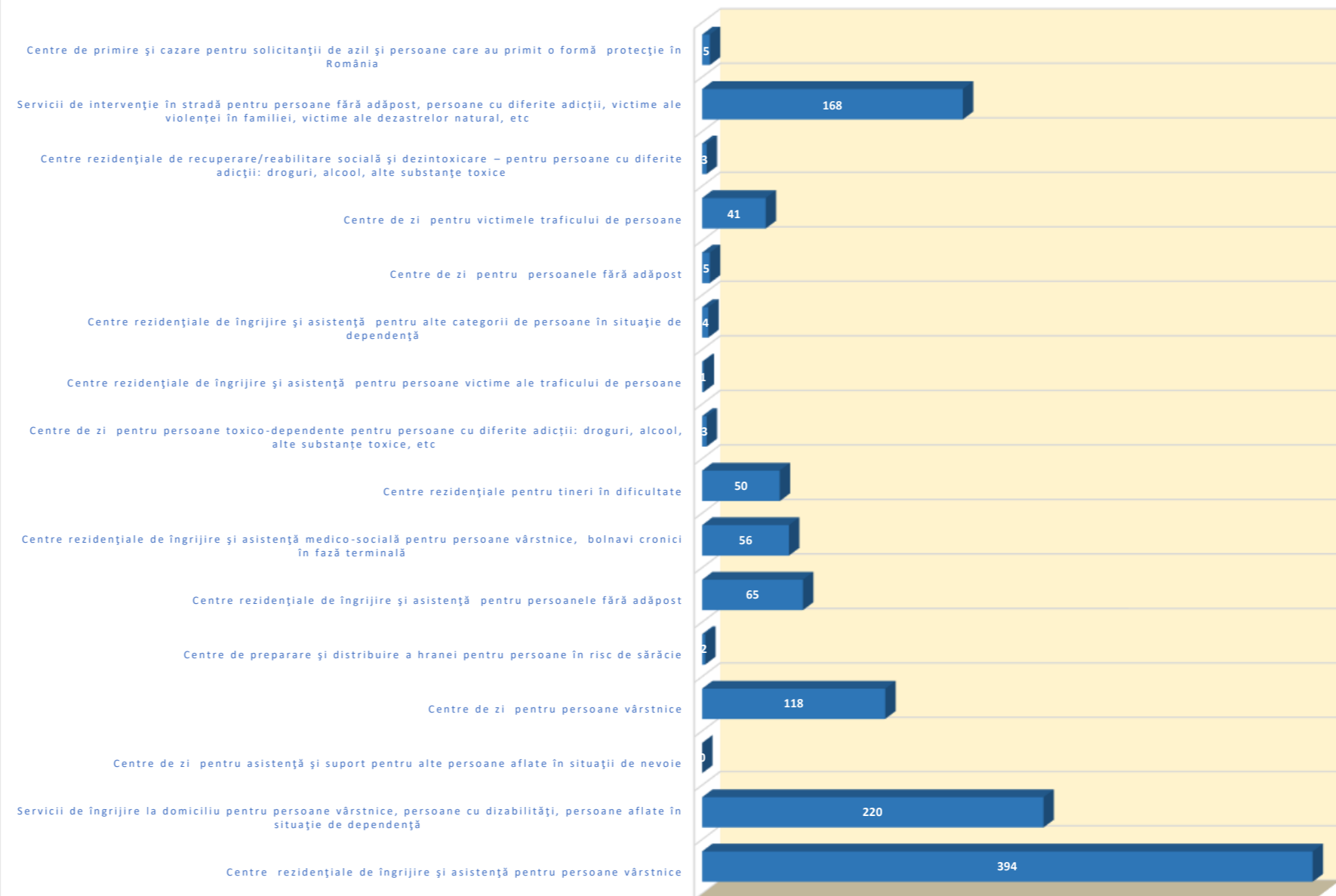
SERVICII SOCIALE PENTRU PERSOANE VÂRSTNICE ȘI ALTE CATEGORII DE PERSOANE VULNERABILE, LICENȚIATE* DE CĂTRE MMJS PÂNĂ LA DATA DE :																		11.02.2019				
Persoane vârstnice																		Alte categorii de persoane vulnerabile				
Nr. crt	Municipiu/Județ	Centre rezidențiale de îngrijire și asistență pentru PV						Centre de zi pentru persoane vârstnice				Centre rezidențiale de îngrijire și asistență medico-sociale				Servicii de îngrijire la domiciliu		Centre de preparare și distribuire a hranei		Servicii de asistență comunitară		Servicii sociale licențiate adresate altor categorii de persoane vulnerabile
		Cămine pentru persoane vârstnice		Centre de tip respiro/centre de criza		Locuințe protejate		Centre de zi de asistență și recuperare		Centre de zi de socializare și petrecere a timpului liber		CR medico-sociale		CR de îngrijiri paleative		Unități de îngrijire la domiciliu		Cantine sociale				
		8730 CR-V-I		8730 CR-V-II		8730 CR-V-III		8810 CZ-V-I		8810 CZ-V-II		8710 CRMS-I		8710 CRMS-II		8810 ID-I		8899 CPDH-I		8899 CZ-PN-V		
		Public	Privat	Public	Privat	Public	Privat	Public	Privat	Public	Privat	Public	Privat	Public	Privat	Public	Privat	Public	Privat	Public	Public	
1	București	0	11	0	0	0	0	0	1	6	2	0	0	0	0	2	7	2	9	0	5	
2	Alba	3	12	0	0	3	5	3	1	4	2	1	0	0	0	3	27	1	0	1	2	
3	Arad	3	12	0	0	0	0	1	0	6	0	1	0	0	0	0	6	1	0	1	2	
4	Argeș	1	2	0	0	0	0	0	0	2	0	1	0	0	0	2	0	0	1	0	0	
5	Bacău	5	14	0	0	0	0	1	1	0	0	0	1	0	0	1	6	0	0	0	0	
6	Bihor	0	25	0	0	3	9	1	2	0	1	5	0	0	0	0	13	1	4	1	5	
7	Bistrița-Năsăud	2	4	0	0	0	0	0	0	0	0	1	0	0	0	1	2	1	1	0	2	
8	Botoșani	2	3	0	0	0	0	0	0	0	0	5	0	0	0	2	0	2	5	1	1	
9	Brașov	2	8	1	0	7	0	1	2	2	0	0	0	0	0	2	4	3	2	1	3	
10	Brăila	3	4	0	0	0	0	0	0	0	0	0	0	0	1	0	2	0	2	0	0	
11	Buzău	5	9	0	0	0	0	0	0	0	0	1	0	0	0	1	2	2	0	1	0	
12	Călărași	3	0	0	0	0	0	1	0	1	1	2	0	0	0	2	0	1	0	1	3	
13	Caras-Severin	5	1	0	0	0	0	3	0	0	0	0	0	0	0	0	3	2	1	0	0	
14	Cluj	3	23	0	0	0	2	2	1	1	0	0	0	0	1	5	9	1	2	3	15	
15	Constanța	4	3	0	0	2	0	0	0	1	0	1	0	0	0	3	2	3	2	0	1	
16	Covasna	2	1	1	0	0	0	1	1	0	0	0	0	0	0	1	2	1	1	0	0	
17	Dâmbovița	4	6	0	0	0	0	0	0	2	0	1	0	0	0	0	1	1	1	0	0	
18	Dolj	3	4	0	0	0	0	1	1	0	0	7	0	0	0	1	1	0	0	0	1	
19	Galați	4	4	0	0	0	0	0	2	1	1	3	0	0	0	0	2	2	2	0	1	
20	Giurgiu	4	0	0	0	0	0	0	0	0	0	1	0	0	0	1	2	1	0	0	0	
21	Gorj	0	4	0	0	0	0	1	0	0	0	0	0	0	0	1	0	1	0	0	0	
22	Harghita	1	4	0	0	0	0	1	1	0	1	0	1	0	0	0	3	0	0	1	3	
23	Hunedoara	3	7	0	0	3	0	1	1	2	2	2	0	0	0	1	5	5	2	0	2	
24	Ialomița	3	0	0	0	0	0	0	0	1	0	0	0	0	0	0	0	1	0	1	4	
25	Iași	2	4	0	0	0	1	0	1	2	0	1	0	0	1	0	6	1	2	1	2	
26	Ilfov	1	15	0	0	0	0	0	0	0	0	0	0	0	0	0	0	0	0	0	0	
27	Maramureș	1	3	0	0	0	0	1	0	2	2	0	0	0	0	0	7	1	3	0	1	
28	Mehedinți	4	0	0	0	0	0	0	0	0	0	1	0	0	0	1	0	1	0	0	0	
29	Mureș	5	11	0	1	0	0	0	4	0	1	2	0	0	0	3	14	0	3	7	8	
30	Neamț	4	4	0	0	0	0	0	0	0	3	1	0	0	0	1	3	2	3	0	1	
31	Olt	2	0	0	0	0	0	0	0	0	0	1	0	0	0	0	0	1	0	0	1	
32	Prahova	2	3	0	0	0	0	0	0	0	0	0	0	0	0	0	1	2	2	0	0	
33	Satu Mare	1	6	0	0	0	0	0	0	4	5	0	0	0	0	2	5	2	2	0	0	
34	Sălaj	1	7	0	0	0	0	0	0	1	2	1	0	0	0	2	20	1	2	1	0	
35	Sibiu	1	13	0	0	0	0	0	0	3	0	4	0	0	1	4	6	1	0	0	3	
36	Suceava	1	5	0	0	0	0	0	0	0	0	2	0	0	0	1	4	2	1	1	1	
37	Teleorman	6	0	0	0	0	0	0	0	0	0	0	0	0	0	1	0	1	0	0	0	
38	Timiș	5	10	0	0	0	0	1	0	2	0	1	1	0	0	2	5	2	6	1	3	
39	Tulcea	1	0	0	0	0	0	0	0	0	0	0	0	0	0	1	0	0	1	0	0	
40	Vaslui	1	0	0	0	0	0	3	1	1	0	2	0	0	0	1	1	1	0	0	1	
41	Vâlcea	2	2	1	0	0	0	2	1	1	1	1	0	0	0	0	0	3	0	0	1	
42	Vrancea	4	0	0	0	1	1	1	1	1	0	0	0	0	0	0	1	1	0	0	0	
<b>Servicii sociale</b>		<b>109</b>	<b>244</b>	<b>3</b>	<b>1</b>	<b>19</b>	<b>18</b>	<b>26</b>	<b>22</b>	<b>46</b>	<b>24</b>	<b>49</b>	<b>3</b>	<b>0</b>	<b>4</b>	<b>48</b>	<b>172</b>	<b>54</b>	<b>60</b>	<b>23</b>	<b>72</b>	
<b>TOTAL</b>		<b>353</b>		<b>4</b>		<b>37</b>		<b>48</b>		<b>70</b>		<b>52</b>		<b>4</b>		<b>220</b>		<b>114</b>		<b>95</b>		<b>138</b>

\*Conform prevederilor Legii nr.197/2012 privind asigurarea calității în domeniul serviciilor sociale, cu modificările și completările ulterioare, licențierea serviciilor sociale se realizează în baza Ordinului MMFPSPV nr. 2126/2014 privind aprobarea Standardelor minime de calitate pentru acreditarea serviciilor sociale destinate persoanelor vârstnice, persoanelor fără adăpost, tinerilor care au părăsit sistemul de protecție a copilului și altor categorii de persoane adulte aflate în dificultate, precum și pentru serviciile acordate în comunitate, serviciilor acordate în sistem integrat și cantinelor sociale, ce reprezintă cerințele minime privind eficacitatea și eficiența activităților desfășurate în raport cu nevoile beneficiarilor, obiectivele asumate, rezultatele așteptate. Îndeplinirea standardelor minime de calitate este obligatorie și se atestă prin licență de funcționare. Tabelul include numai serviciile sociale cu licență de funcționare provizorie și licență de funcționare acordată de către MMJS (nu include serviciile sociale licențiate de ANPDCA, ANPD și ANES).



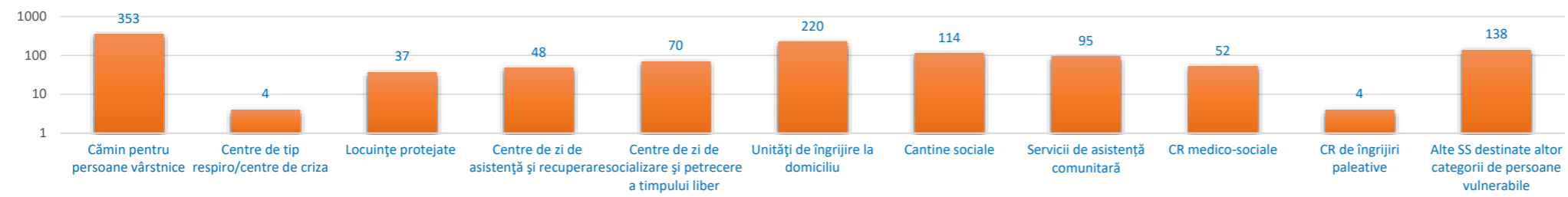
SERVICII SOCIALE* CU CAZARE ȘI FĂRĂ CAZARE		
1	Centre rezidențiale de îngrijire și asistență pentru persoane vârstnice	394
2	Servicii de îngrijire la domiciliu pentru persoane vârstnice, persoane cu dizabilități, persoane aflate în situație de dependență	220
3	Centre de zi pentru asistență și suport pentru alte persoane aflate în situații de nevoie	0
4	Centre de zi pentru persoane vârstnice	118
5	Centre de preparare și distribuire a hranei pentru persoane în risc de sărăcie	2
6	Centre rezidențiale de îngrijire și asistență pentru persoanele fără adăpost	65
7	Centre rezidențiale de îngrijire și asistență medico-socială pentru persoane vârstnice, bolnavi cronici în fază terminală	56
8	Centre rezidențiale pentru tineri în dificultate	50
9	Centre de zi pentru persoane toxico-dependente pentru persoane cu diferite adicții: droguri, alcool, alte substanțe toxice, etc	3
10	Centre rezidențiale de îngrijire și asistență pentru persoane victime ale traficului de persoane	1
11	Centre rezidențiale de îngrijire și asistență pentru alte categorii de persoane în situație de dependență	4
12	Centre de zi pentru persoanele fără adăpost	5
13	Centre de zi pentru victimele traficului de persoane	41
14	Centre rezidențiale de recuperare/reabilitare socială și dezintoxicare – pentru persoane cu diferite adicții: droguri, alcool, alte substanțe toxice	3
15	Servicii de intervenție în stradă pentru persoane fără adăpost, persoane cu diferite adicții, victime ale violenței în familie, victime ale dezastrelor naturale, etc	168
16	Centre de primire și cazare pentru solicitanții de azil și persoane care au primit o formă protecție în România	5
<b>Total servicii sociale</b>		<b>1.135</b>

SERVICII SOCIALE\* CU CAZARE ȘI FĂRĂ CAZARE

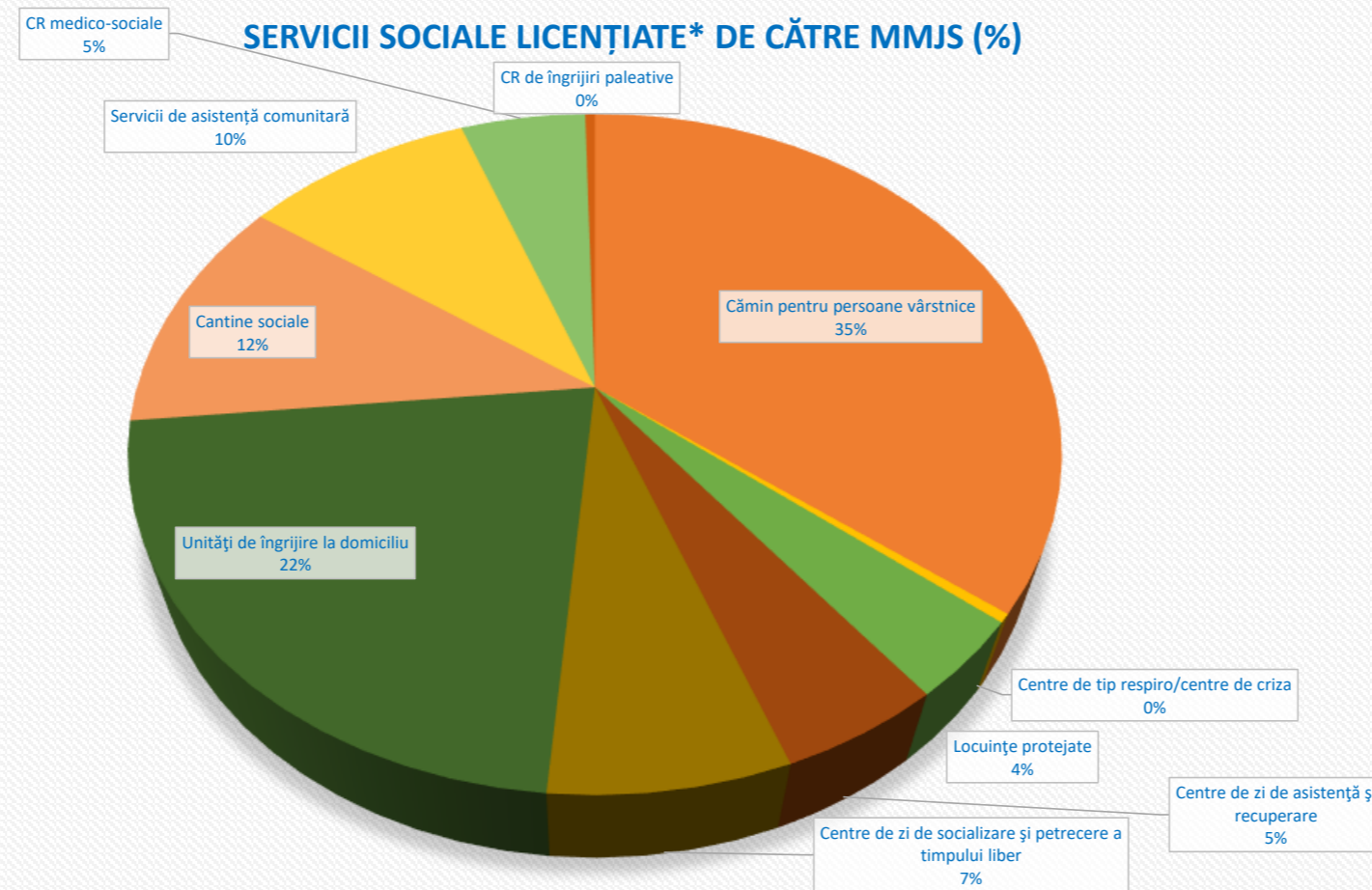


\* Serviciile sociale sunt licențiate în condițiile Legii nr. 197/2012 privind asigurarea calității în domeniul serviciilor sociale, cu modificările și completările ulterioare. Tabelul cuprinde atât serviciile sociale cu licență de funcționare provizorie, cât și cele cu licență de funcționare, acordată de MMJS (nu include serviciile sociale licențiate de ANPDCA, ANPD și ANES).

### SERVICIILE SOCIALE LICENȚIATE \* DE CĂTRE MMJS (număr)



### SERVICIILE SOCIALE LICENȚIATE\* DE CĂTRE MMJS (%)



\* Serviciile sociale sunt licențiate în condițiile Legii nr. 197/2012 privind asigurarea calității în domeniul serviciilor sociale, cu modificările și completările ulterioare. Tabelul cuprinde atât serviciile cu licență de funcționare provizorie, cât și cele cu licență de funcționare, acordată de către MMJS (nu include serviciile sociale licențiate de ANPDCA, ANPD și ANES).



MINISTERUL MUNCII  
ȘI JUSTIȚIEI SOCIALE

