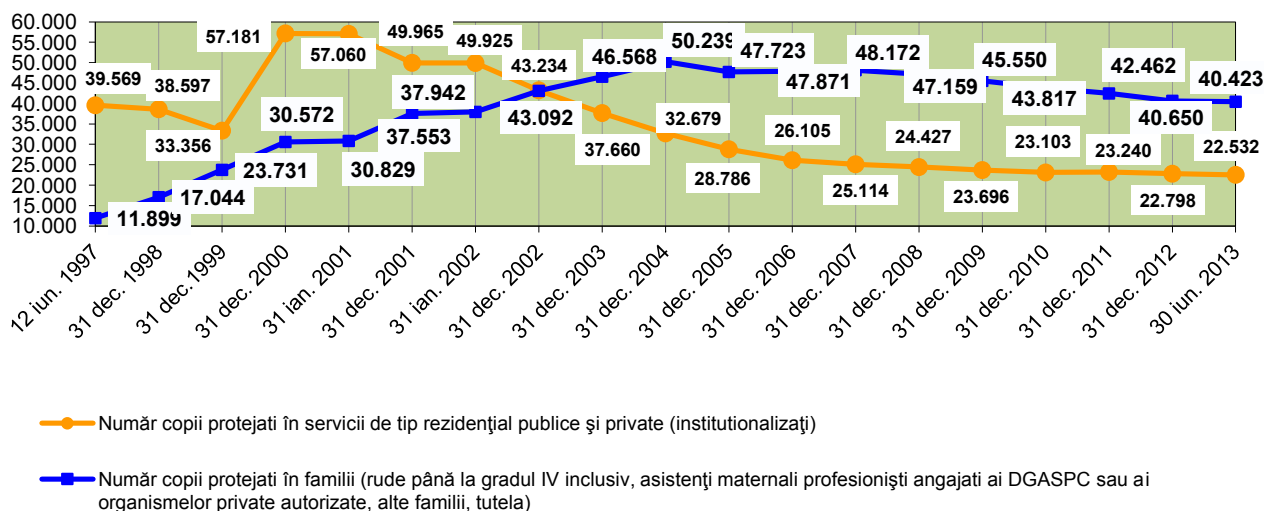


Evoluții în domeniul protecției copilului

Scăderea semnificativă a numărului de copii aflați în servicii de tip rezidențial publice și private, a fost consecința aplicării **politicii de dezinstituționalizare** a copiilor, fie prin reintegrarea lor în familia naturală sau extinsă, fie prin înlocuirea măsurii de protecție de tip rezidențial cu una de tip familial, fiind promovată ideea că dezvoltarea armonioasă din toate punctele de vedere (fizic, psihic, intelectual) a unui copil, ca și posibilitatea integrării lui în societate sunt cel mai bine realizate în cadrul unei familii.

Evoluția numărului de copii aflați în sistemul de protecție specială în perioada 1997 – 30 iunie 2013



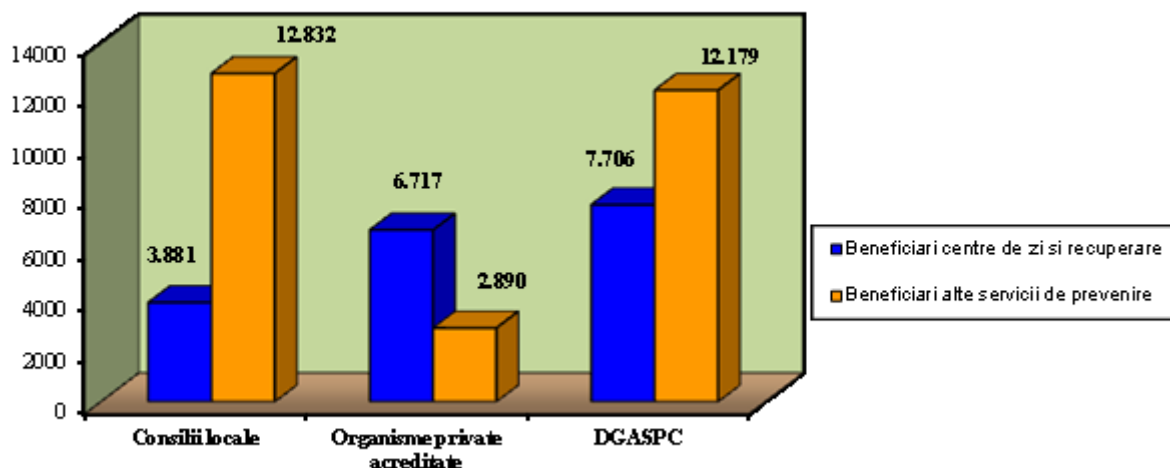
La sfârșitul lunii iunie 2013, erau 62.955 copii în sistemul de protecție specială, din care:

- ⇒ un număr de 22.532 copii (35.79%) beneficiau de măsură de protecție specială în servicii de tip rezidențial, din care:
 - 18.464 copii se aflau în servicii de tip rezidențial publice,
 - 4.068 copii se aflau în servicii de tip rezidențial private.
- ⇒ un număr de 38.709 copii (61.49%) beneficiau de măsură de protecție specială în servicii de tip familial, din care:
 - 19.230 copii se aflau la asistenți maternali,
 - 15.503 copii se aflau la rude până la gradul IV inclusiv,
 - 3.976 copii se aflau la alte familii sau persoane.
- ⇒ 1.714 copii (2.72%) se aflau la tutore (serviciu alternativ).

Reducerea intrării copiilor în sistemul de protecție specială nu ar fi fost posibilă fără dezvoltarea **serviciilor de prevenire a separării copiilor de părinți** (centre de zi, centre de recuperare, centre de consiliere, etc.). Începând cu 1 ianuarie 2005 serviciile publice de asistență socială de la nivelul consiliilor locale sunt principalele responsabile cu dezvoltarea acestora, ajungând la 30 iunie 2013 să ofere servicii pentru 36,17% din copiii beneficiari de astfel de servicii, pentru 20,79% oferind organismele private

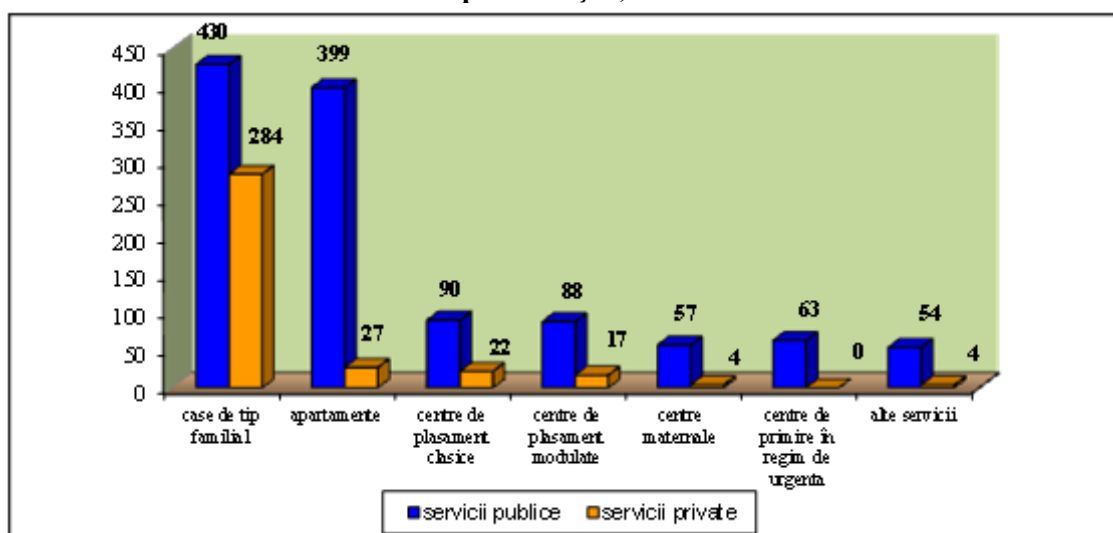
acreditate, iar 43,04% sunt beneficiari ai serviciilor de prevenire oferite de Direcțiile Generale de Asistență Socială și Protecția Copilului.

Repartiția numărului de copii beneficiari ai serviciilor de prevenire a separării de familie în funcție de furnizorul de servicii, la 30 iunie 2013



La 30 iunie 2013 existau 1.181 **servicii de tip rezidențial publice** și 358 servicii de tip rezidențial aflate **în subordinea organismelor private acreditate**. Aceste servicii includ: centre de plasament clasice sau modulate, apartamente, case de tip familial, centre maternale, centre de primire în regim de urgență, alte servicii (serviciul pentru dezvoltarea deprinderilor de viață independentă, adăpost de zi și de noapte).

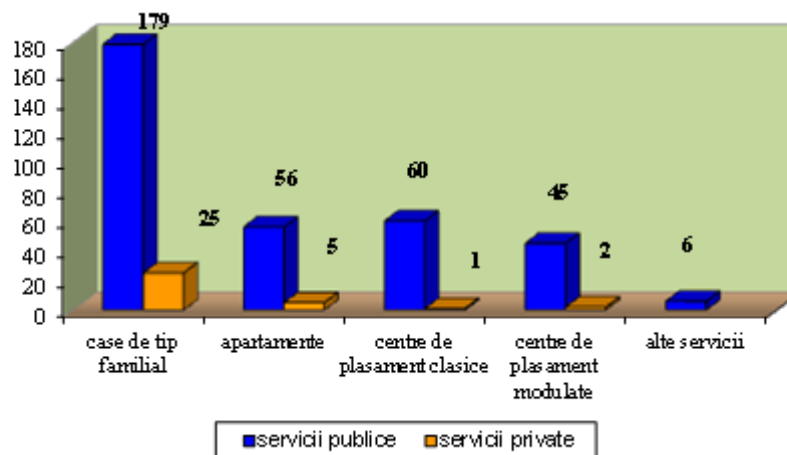
Servicii de tip rezidențial, la 30 iunie 2013



Din totalul celor 1.539 servicii de tip rezidențial, un număr de 379 servicii de tip rezidențial (346 servicii de tip rezidențial publice și respectiv 33 servicii de tip rezidențial private) erau destinate copiilor cu dizabilități.

Numărul copiilor cu dizabilități care beneficiau de măsură de protecție specială în aceste servicii era la data de 30.06.2013, de 8.081 copii, înregistrându-se o scădere cu 449 copii față de aceeași perioadă a anului 2012.

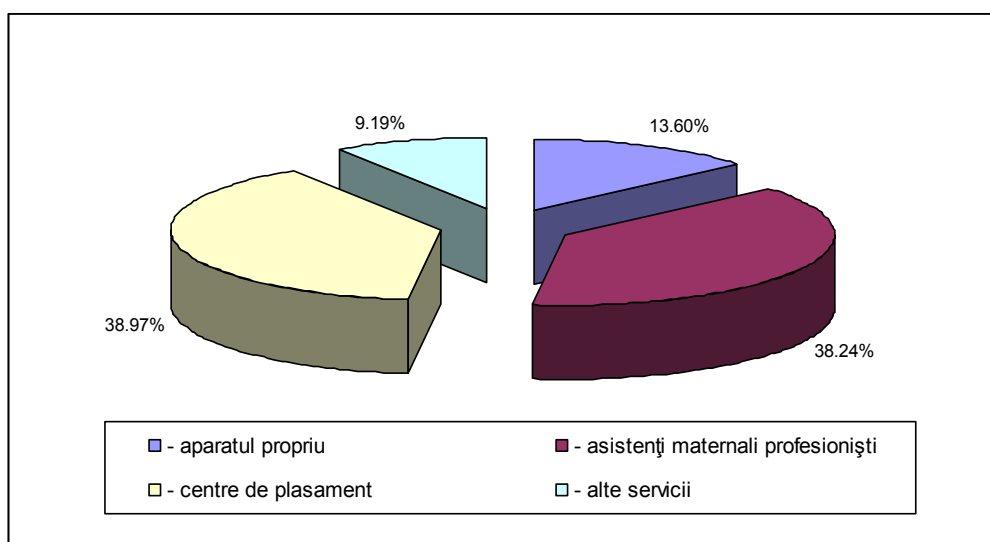
Servicii de tip rezidențial pentru copii cu dizabilități la 30 iunie 2013



La 30 iunie 2013 în cadrul Direcțiilor Generale de Asistență Socială și Protecția Copilului de la nivelul județelor/sectoarelor municipiului București, în departamentul de „Protecția Copilului” erau angajate un număr de 32.166 persoane, cu aproximativ 447 persoane mai puțin față de 30.06.2012 și cu 247 persoane mai puțin față de 31.12.2012.

Din totalul celor 32.166 angajați:

- ⇒ 4.375 (13,60%) erau angajați în aparatul propriu al DGASPC-urilor;
- ⇒ 12.300 (38,24%) erau asistenți maternali profesioniști;
- ⇒ 12.535 (38,97%) erau angajați în serviciile de tip rezidențial;
- ⇒ 2.956 (9,19%) erau angajați în servicii de îngrijire de zi.



**1. Numărul de beneficiari ai serviciilor de prevenire a separării
copilului de părinți - cazuri active la 30 iunie 2013**
*Number of beneficiaries of parent-child separation prevention
activities - active cases on June 30, 2013*

	Număr (Number)	%	Față de 30 iunie 2012 (To June 30, 2012) (+/-)
Total, din care: (Total, out of which:)	46.205	100,00	1.858
1. Beneficiari ai centrelor de zi, inclusiv ai centrelor de recuperare, din care: (Beneficiaries of day care centres, out of which:)	18.304	39,62	1.535
-beneficiari ai centrelor de zi, inclusiv ai centrelor de recuperare, aflate în subordinea consiliilor locale (<i>beneficiaries of day care centres under the local council</i>)	3.881	8,40	96
-beneficiari ai centrelor de zi, inclusiv ai centrelor de recuperare, aflate în subordinea organismelor private acreditate (<i>beneficiaries of day care centres under the private accredited organisms</i>)	6.717	14,54	969
-beneficiari ai centrelor de zi, inclusiv ai centrelor de recuperare, aflate în subordinea DGASPC ¹ (<i>beneficiaries of day care centres under the DGASPC¹</i>)	7.706	16,68	470
2. Beneficiari ai altor servicii de prevenire (centre de consiliere și sprijin pentru părinți, servicii de prevenire a abandonului prin planning familial, monitorizarea femeii gravide, etc.), din care: (Beneficiaries of other services for the prevention of child abandonment: counselling and support services for parents, family planning services, pre-natal monitoring services, etc., out of which:)	27.901	60,38	323
-beneficiari ai serviciilor de prevenire care funcționează în subordinea consiliilor locale (<i>beneficiaries of prevention services under the local council</i>)	12.832	27,77	821
-beneficiari ai serviciilor de prevenire care funcționează în subordinea organismelor private acreditate (<i>beneficiaries of prevention services under the private accredited organisms</i>)	2.890	6,25	-873
-beneficiari ai serviciilor de prevenire care funcționează în subordinea DGASPC ¹ (<i>beneficiaries of prevention services under the DGASPC¹</i>)	12.179	26,36	375

¹ Direcția Generală de Asistență Socială și Protecția Copilului (DGASPC) este instituția publică ce funcționează în subordinea consiliului județean, respectiv a consiliilor locale ale sectoarelor municipiului București.

(*The General Directorate for Social Assistance and Child Protection is the public institution subordinated to the County Councils or to the local councils of the sectors of Bucharest*)

2. Numărul de beneficiari ai sistemului de protecție specială - cazuri active la 30 iunie 2013

Number of beneficiaries of the special protection system - active cases on June 30, 2013

	Număr (Number)	%	Față de 30 iunie 2012 (To June 30, 2012) (+/-)
Total, din care: (Total, out of which:)	62.955	100,00	-1.596
1. Servicii de tip familial (Family type services)	38.709	61.49	-1.040
-la asistenți maternali, din care: (professional foster caregiver, out of which)	19.230	30.55	-157
- la asistenți maternali angajați ai DGASPC ¹ (professional foster caregiver – DGASPC ¹ employees)	19.147	30,41	-142
- la asistenți maternali angajați ai consiliilor locale (professional foster caregiver – Local Councils employees)	-	-	-13
- la asistenți maternali angajați ai organismelor private acreditate (professional foster caregivers employees of private accredited organisms)	83	0,14	-2
- la rude până la gradul IV inclusiv (extended family)	15.503	24,63	-937
- la alte familii/persoane (other persons / families)	3.976	6,31	54
2. Servicii alternative (Alternative services)	1.714	2,72	-249
-la tutore (with guardian)	1.714	2.72	-249
3. Servicii de tip rezidențial, din care: (Residential services, out of which:)	22.532	35,79	-307
- publice (public)	18.464	29,33	-359
- centre de plasament (placement centres)	17.104	27,17	-441
- centre de primire în regim de urgență (emergency centres)	936	1,49	96
- centre maternale (mother-baby centres)	424	0,67	-14
- private (private)	4.068	6,46	52
- centre de plasament (placement centres)	4.046	6,42	61
- centre de primire în regim de urgență (emergency centres)	0	0,01	-2
- centre maternale (mother-baby centres)	22	0,03	-7

¹ Direcția Generală de Asistență Socială și Protecția Copilului (DGASPC) este instituția publică ce funcționează în subordinea consiliului județean, respectiv a consiliilor locale ale sectoarelor municipiului București
(The General Directorate for Social Assistance and Child Protection is the public institution subordinated to the County Councils or to the local councils of the sectors of Bucharest)

**3. Numărul de beneficiari ai sistemului de protecție specială
pe regiuni/județe - cazuri active la 30 iunie 2013**
*Number of beneficiaries of the special protection system,
by regions/counties - active cases on June 30, 2013*

Regiuni/Județe (Regions/Counties)	Copii în servicii de tip familial (Children in family type services)			Copii în servicii rezidențiale publice (Children in public residential services)	Copii în servicii rezidențiale private (Children in private residential services)	Total
	la asistenți maternali profesioniști (with professional foster caregiver)	la rude până la gradul IV (with extended family)	la alte familii/persoane (with other persons / families)			
TOTAL	19.230	15.503	3.976	18.464	4.068	61.241
Nord-Est	5.111	3.392	722	4.041	787	14.053
Bacău	590	399	103	499	260	1.851
Botoșani	422	443	87	538	145	1.635
Iași	1.223	985	200	1.412	139	3.959
Neamț	572	482	106	741	96	1.997
Suceava	637	350	120	579	126	1.812
Vaslui	1.667	733	106	272	21	2.799
Sud-Est	2.550	2.059	616	2.528	283	8.036
Brăila	260	153	64	242	69	788
Buzău	386	325	102	653	27	1.493
Constanța	420	890	253	574	158	2.295
Galați	673	442	95	381	29	1.620
Tulcea	281	111	48	359	-	799
Vrancea	530	138	54	319	-	1.041
Sud-Muntenia	2.564	1.895	448	2.222	455	7.584
Argeș	429	217	67	451	8	1.172
Călărași	383	281	51	288	8	1.011
Dâmbovița	670	344	85	224	37	1.360
Giurgiu	171	115	41	198	57	582
Ialomița	111	308	39	222	7	687
Prahova	456	538	65	531	338	1.928
Teleorman	344	92	100	308	-	844
Sud-Vest Oltenia	1.788	1.601	318	1.591	54	5.352
Dolj	319	362	86	315	-	1.082
Gorj	160	324	22	297	13	816
Mehedinți	243	238	41	175	-	697
Olt	509	255	80	370	17	1.231
Vâlcea	557	422	89	434	24	1.526
Vest	2.156	1.669	507	1.379	740	6.451
Arad	169	320	137	474	115	1.215
Caraș-Severin	569	340	57	267	48	1.281
Hunedoara	320	571	102	230	257	1.480
Timiș	1098	438	211	408	320	2.475
Nord-Vest	2.176	1.877	543	2.120	656	7.372
Bihor	689	327	219	497	324	2.056
Bistrița-Năsăud	257	288	53	255	29	882
Cluj	203	265	55	371	85	979
Maramureș	418	423	120	399	62	1.422
Satu-Mare	454	280	60	233	106	1.133
Sălaj	155	294	36	365	50	900
Centru	2.068	1.966	568	2.924	691	8.217
Alba	180	308	62	517	76	1.143
Brașov	304	476	161	621	102	1.664
Covasna	313	301	47	330	11	1.002
Harghita	451	197	48	636	42	1.374
Mureș	459	579	154	470	212	1.874
Sibiu	361	105	96	350	248	1.160
București-Ilfov	817	1.044	254	1.659	402	4.176
Ilfov	109	193	62	251	94	709
Mun. București	708	851	192	1.408	308	3.467

4. Protecția specială a copiilor în servicii de tip rezidențial, la 30 iunie 2013
Special protection in residential type services, on June 30, 2013

	Număr de instituții (Number of institutions)		Număr de beneficiari (Number of beneficiaries)	
	Total	față de 30 iunie 2012 (To June 30, 2012) (+/-)	Total	față de 30 iunie 2012 (To June 30 2012) (+/-)
Total, din care: (Total, out of which:)	1.539	-19	22.532	-307
Servicii de tip rezidențial publice, din care: (Public residential type services)	1.181	-23	18.464	-359
- centre de plasament clasice (classic placement centres)	90	-8	4.835	-370
- centre de plasament modulate (modulated/restructured placement centres)	88	5	3.835	1
- apartamente (apartments)	399	-12	2.536	-127
- căsuțe tip familial (family type homes)	430	-3	5.251	24
- centre maternale (mother-baby centres)	57	-3	4.24	-14
- centre de primire în regim de urgență (emergency centres)	63	-1	936	96
- alte servicii (serviciul pentru dezvoltarea deprinderilor de viață independentă, adăpost de zi și de noapte) (other services - life skills development services, day and night shelter)	54	-1	647	31
Servicii de tip rezidențial aflate în subordinea organismelor private acreditate, din care: (Residential type services under private accredited organisms, out of which:)	358	4	4.068	52
- centre de plasament clasice (classic placement centres)	22	-1	573	-28
- centre de plasament modulate (modulated/restructured placement centres)	17	-	412	-4
- apartamente (apartments)	27	-	98	-14
- căsuțe tip familial (family type homes)	284	7	2.906	122
- centre maternale (mother-baby centres)	4	-1	22	-7
- centre de primire în regim de urgență (emergency centres)	-	-1	-	-2
- alte servicii (serviciul pentru dezvoltarea deprinderilor de viață independentă, adăpost de zi și de noapte) (other services - life skills development services, day and night shelter)	4	-	57	-15

**5. Protecția specială a copiilor cu dizabilități în servicii de tip rezidențial,
la 30 iunie 2013 (date incluse în tabelul 4)**

Special protection for children with disabilities in residential type services, on June 30, 2013

	Număr de instituții (Number of institutions)		Număr de beneficiari (Number of beneficiaries)	
	Total	față de 30 iunie 2012 (To June 30, 2012) (+/-)	Total	față de 30 iunie 2012 (To June 30, 2012) (+/-)
Total, din care: <i>(Total, out of which:)</i>	379	-15	8.081	-449
Servicii de tip rezidențial publice, din care: <i>(Public residential type services, out of which:)</i>	346	-15	7.865	-455
- centre de plasament clasice <i>(classic placement centres)</i>	60	-6	3.482	-140
- centre de plasament modulate <i>(modulated/restructured placement centres)</i>	45	4	1.750	-189
- apartamente <i>(apartments)</i>	56	-1	393	-16
- căsuțe tip familial <i>(family type homes)</i>	179	-14	2.188	-132
- alte servicii (serviciul pentru dezvoltarea deprinderilor de viață independentă, adăpost de zi și de noapte) <i>(other services - life skills development services, day and night shelter)</i>	6	2	52	22
Servicii de tip rezidențial aflate în subordinea organismelor private acreditate, din care: <i>(Residential type services under private accredited organisms, out of which:)</i>	33	-	216	6
- centre de plasament clasice <i>(classic placement centres)</i>	1	-	15	-5
- centre de plasament modulate <i>(modulated/restructured placement centres)</i>	2	-	14	1
- apartamente <i>(apartments)</i>	5	-	17	-
- căsuțe tip familial <i>(family type homes)</i>	379	-	170	10

**6. Personal angajat al Direcțiilor Generale de Asistență Socială și Protecția Copilului (DGASPC)
în departamentul "Protecția Copilului", la 30 iunie 2013**

*Number of employees in the Child Protection Department of the General Directorates
for Social Assistance and Child Protection, on June 30, 2013*

	Număr (Number)	%	Față de 30 iunie 2012 (To June 30, 2012) (+/-)	Față de 31 decembrie 2012 (To December 31, 2012) (+/-)
Total, din care: (Total, out of which:)	32.166	100,00	-447,50	-247
- aparatul propriu <i>(own staff)</i>	4.375	13,60	-92,50	-12
- asistenți maternali profesioniști <i>(professional caregivers/foster care)</i>	12.300	38,24	-214,00	-83
- centre de plasament <i>(placement centres)</i>	12.535	38,97	-668,50	-319
- alte servicii <i>(other services)</i>	2.956	9,19	527,50	167

7. Personal angajat¹ al Direcțiilor Generale de Asistență Socială și Protecția Copilului (DGASPC) în departamentul “Protecția Copilului”, pe județe, la 30 iunie 2013
Number of employees in the Child Protection Department of the General Directorates for Social Assistance and Child Protection, by regions/counties, on June 30, 2013

Regiuni/Județe (Regions/Counties)	Asistenți maternali				Total
	Aparat propriu (Own staff)	profesioniști (Professional caregivers/foster care)	Centre de plasament (Placement centres)	Alte servicii (Other services)	
TOTAL	4.375	12.300	12.535	2.956	32.166
Nord-Est	631	3.665	2.111	636,5	7.043,5
Bacău	85	370	407,5	77	939,5
Botoșani	68	205	312,5	33,5	619
Iași	112	776	787	72	1747
Neamț	105	460	259	26,5	850,5
Suceava	164	408	312	184,5	1.068,5
Vaslui	97	1.446	33	243	1.819
Sud-Est	483	1.426	1.842	116	3.867
Brăila	38	144	228	28	438
Buzău	98	219	420	30	767
Constanța	113	243	455	-	811
Galați	131	375	378	10	894
Tulcea	42	188	195	16	441
Vrancea	61	257	166	32	516
Sud-Muntenia	587	1.640	1.766	313	4.306
Argeș	132	283	451	112	978
Calarăși	76	312	244,5	56	688,5
Dâmbovița	99	350	158	39	646
Giurgiu	52	145	162	35	394
Ialomița	64	87	140	42	333
Prahova	87	275	4.17,5	-	779,5
Teleorman	77	188	193	29	487
Sud-Vest Oltenia	400,5	1.100	1.476	479	3.455,5
Dolj	68	165	255	198	686
Gorj	82	121	292	66	561
Mehedinți	73,5	161	162	79	475,5
Olt	77	295	405	106	883
Vâlcea	100	358	362	30	850
Vest	434	1.384	875,5	119	2.812,5
Arad	126	118	251	69	564
Caraș-Severin	86	511	169,5	8	774,5
Hunedoara	75	154	184	12	425
Timiș	147	601	271	30	1.049
Nord-Vest	462,5	1.315	1.433	144	3.354,5
Bihor	116,5	376	258	44	794,5
Bistrița-Năsăud	43	146	145,5	18	352,5
Cluj	84	138	351	58	631
Maramures	97	326	288	5	716
Satu-Mare	58	236	165	19	478
Sălaj	64	93	225,5	-	382,5
Centru	529	1.057	1.643,5	155,5	3.385
Alba	85	104	133	46	368
Brașov	111	159	451	27	748
Covasna	66	153	140	65	424
Harghita	80	211	337,5	11,5	640
Mureș	102	249	337	-	688
Sibiu	85	181	245	6	517
București-Ilfov	848	713	1.388	993	3.942
Ilfov	57	84	189	-	330
Mun. București	791	629	1.199	993	3.612

¹Inclusiv angajați cu norme fracționate (Including part-time employees).