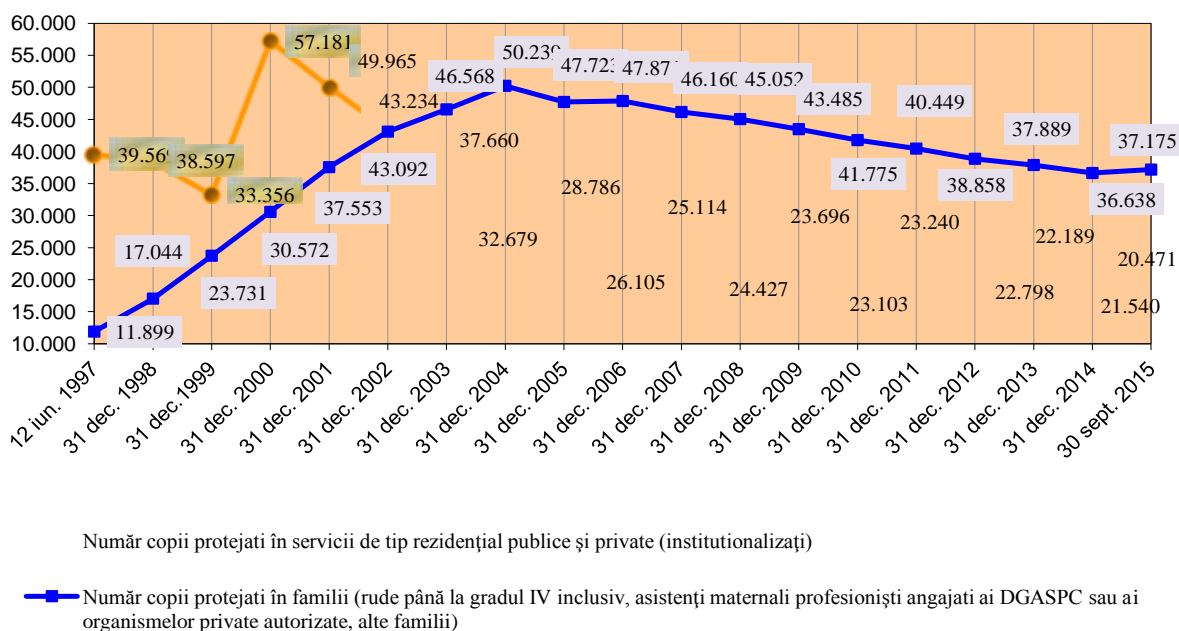


## Evoluții în domeniul protecției copilului

Scăderea semnificativă a numărului de copii aflați în servicii de tip rezidențial publice și private, a fost consecința aplicării **politicii de dezinstituționalizare** a copiilor, fie prin reintegrarea lor în familia naturală sau extinsă, fie adopția, fie prin înlocuirea măsurii de protecție de tip rezidențial cu una de tip familial, fiind promovată ideea că dezvoltarea armonioasă din toate punctele de vedere (fizic, psihic, intelectual) a unui copil, ca și posibilitatea integrării lui în societate sunt cel mai bine realizate în cadrul unei familii.

**Evoluția numărului de copii aflați în sistemul de protecție specială în perioada 1997 – 30 septembrie 2015**

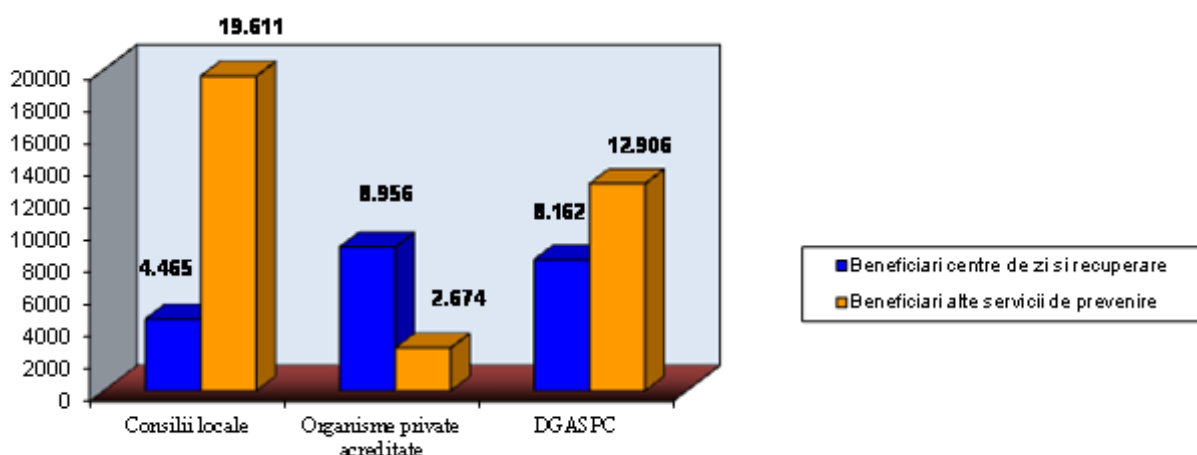


La sfârșitul lunii septembrie, erau 57.646 copii în sistemul de protecție specială, din care:

- ⇒ un număr de 20.471 copii (35.51%) beneficiau de măsură de protecție specială în servicii de tip rezidențial, din care:
  - 16.531 copii se aflau în servicii de tip rezidențial publice,
  - 3.940 copii se aflau în servicii de tip rezidențial private.
- ⇒ un număr de 37.175 copii (64.49%) beneficiau de măsură de protecție specială în servicii de tip familial, din care:
  - 18.747 copii se aflau la asistenți maternali,
  - 14.047 copii se aflau la rude până la gradul IV inclusiv,
  - 4.381 copii se aflau la alte familii sau persoane.

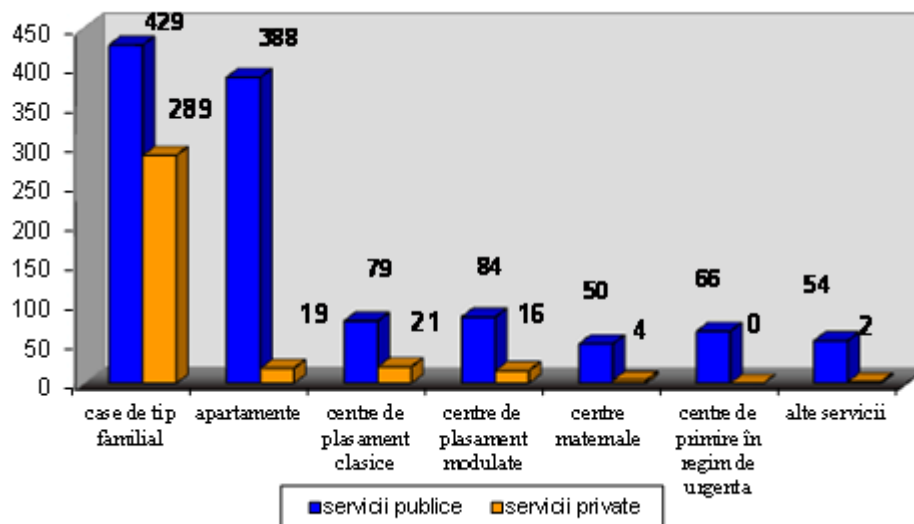
Reducerea intrării copiilor în sistemul de protecție specială nu ar fi fost posibilă fără dezvoltarea **serviciilor de prevenire a separării copiilor de părinți** (centre de zi, centre de recuperare, centre de consiliere, etc.). Începând cu 1 ianuarie 2005 serviciile publice de asistență socială de la nivelul consiliilor locale sunt principalele responsabile cu dezvoltarea acestora, ajungând la 30 septembrie 2015 să ofere servicii pentru 42,40% din copiii beneficiari de astfel de servicii, pentru 20,49% oferind organismele private acreditate, iar 37,11% sunt beneficiari ai serviciilor de prevenire oferite de Direcțiile Generale de Asistență Socială și Protecția Copilului.

**Repartiția numărului de copii beneficiari ai serviciilor de prevenire a separării de familie în funcție de furnizorul de servicii, la 30 septembrie 2015**



La 30 septembrie 2015 existau 1.150 **servicii de tip rezidențial publice** și 351 servicii de tip rezidențial ale **organismelor private acreditate**. Aceste servicii includ: centre de plasament clasice sau modulate, apartamente, case de tip familial, centre maternale, centre de primire în regim de urgență, alte servicii (serviciul pentru dezvoltarea deprinderilor de viață independentă, adăpost de zi și de noapte).

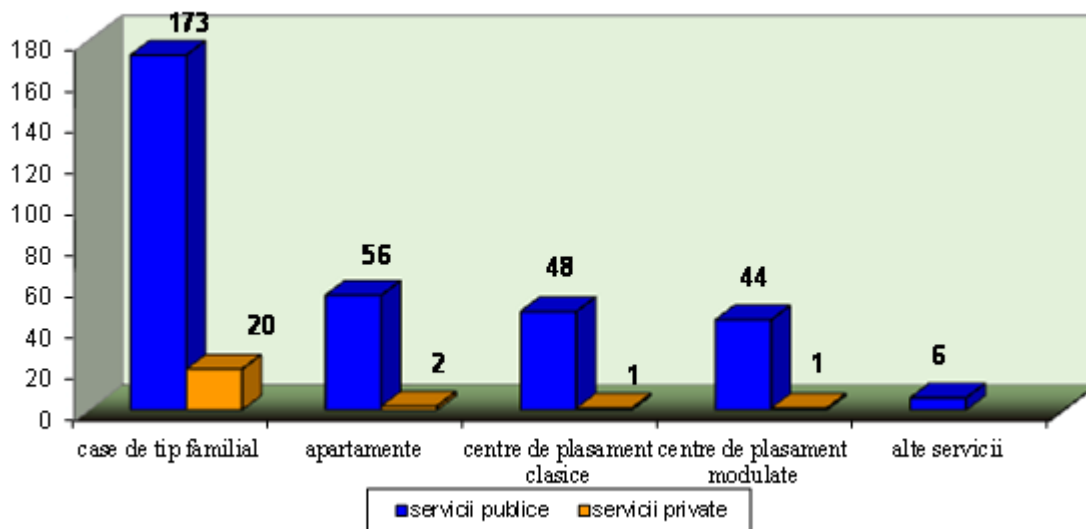
**Servicii de tip rezidențial, la 30 septembrie 2015**



Din totalul celor 1.501 servicii de tip rezidențial, un număr de 351 servicii de tip rezidențial (327 servicii de tip rezidențial publice și respectiv 24 servicii de tip rezidențial private) erau destinate copiilor cu dizabilități.

Numărul copiilor care beneficiau de măsură de protecție specială în aceste servicii destinate copiilor cu dizabilități era la data de 30.09.2015, de 6.719 copii, înregistrându-se o scădere cu 827 copii față de aceeași perioadă a anului 2014.

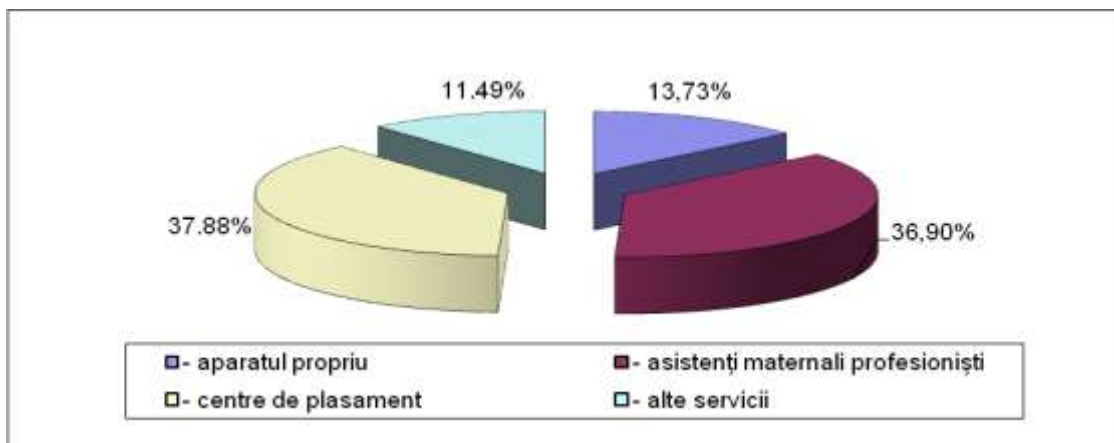
**Servicii de tip rezidențial pentru copii cu dizabilități  
la 30 septembrie 2015**



La 30 septembrie 2015 în cadrul Direcțiilor Generale de Asistență Socială și Protecția Copilului de la nivelul județelor/sectoarelor municipiului București, în departamentul „Protecția Copilului” erau angajate un număr de 32.473 persoane, cu 415 persoane mai mult față de 30.09.2014 și cu 237 persoane mai mult față de 31.12.2014.

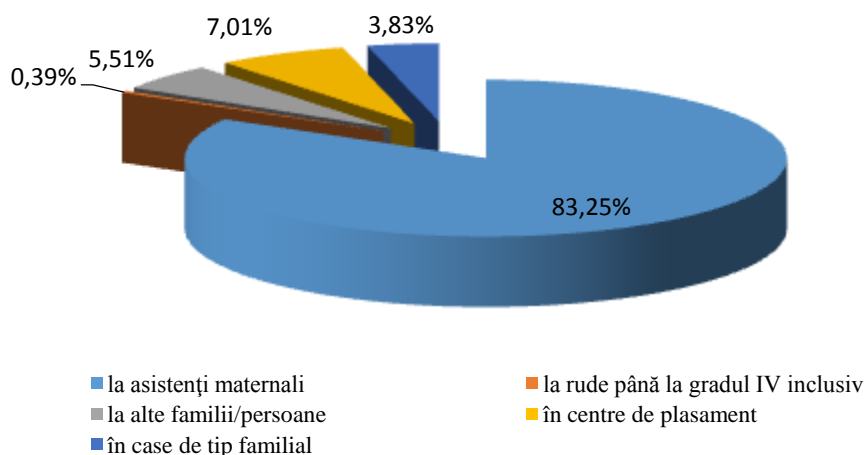
Din totalul celor 32.473 angajați:

- ⇒ 4.458 (13,73%) erau angajați în aparatul propriu al DGASPC-urilor;
- ⇒ 11.983 (36,90%) erau asistenți maternali profesioniști;
- ⇒ 12.302 (37,88%) erau angajați în serviciile de tip rezidențial;
- ⇒ 3.730 (11,49%) erau angajați în servicii de îngrijire de zi.



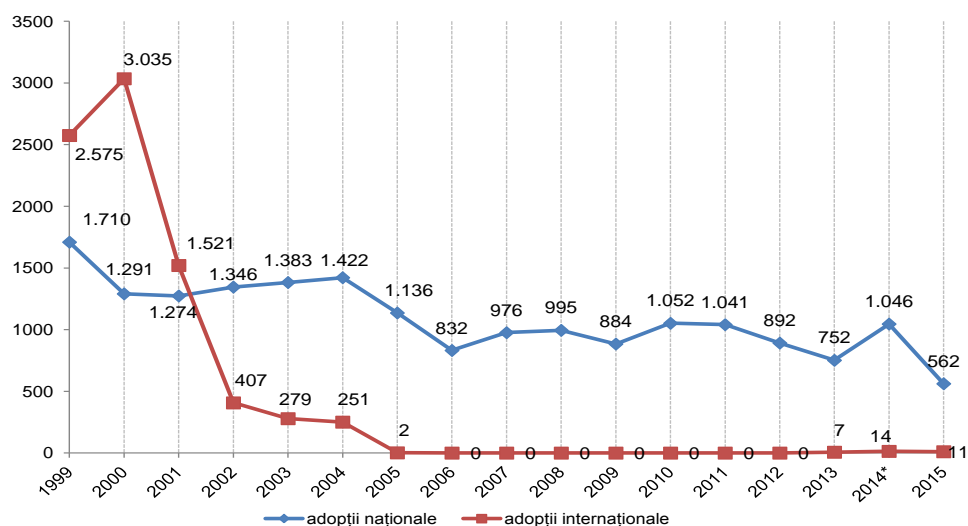
La data de 30.09.2015, în Registrul Național pentru Adopții erau înregistrați 3.809 copii adoptabili din care 3.396 (89,16%) beneficiau de măsură de protecție specială în servicii de tip familial și 413 (10.84%) beneficiau de măsură de protecție specială în servicii de tip rezidențial, distribuția pe tipuri de servicii fiind prezentată în graficul următor.

**Numărul de copii adoptabili, pe tipuri servicii  
date existente în Registrul Național pentru Adopții la data de 30.09.2015**



Conform datelor existente în Registrul Național pentru Adopții la data de 30.09.2015, în anul 2014 s-au înregistrat cu 40% mai multe sentințe definitive de încuviințare a adopției față de anul 2013, evoluția numărului de adopții încuviințate în perioada 1999 – 30.09.2015 fiind prezentată în graficul următor:

**Adopții încuviințate în perioada: 1999 – 30.09.2015  
pentru copiii care au avut stabilită măsură de protecție specială  
(sentințe definitive înregistrate în R.N.A până la data de 30.09.2015)**



Note:

- 2014\* date parțiale. Sentințe definitive înregistrate în R.N.A până la data de 30.09.2015, conform documentelor transmise de către D.G.A.S.P.C. Preconizăm că datele definitive privind adopțiile încuviințate în anul 2014 se vor înregistra după data de 31.12.2015.

**1. Numărul de beneficiari ai serviciilor de prevenire a separării copilului de părinți - cazuri active la 30 septembrie 2015**  
*Number of beneficiaries of parent-child separation prevention activities - active cases on September 30, 2015*

	număr (Number)	%	față de 30 septembrie 2014 (To September 30, 2014) (+/-)
<b>Total, din care: (Total, out of which:)</b>	<b>56.774</b>	<b>100,00</b>	<b>2.427</b>
<b>1. Beneficiari ai centrelor de zi, inclusiv ai centrelor de recuperare, din care: (Beneficiaries of day care centres, out of which:)</b>	<b>21.583</b>	<b>38,02</b>	<b>1.267</b>
-beneficiari ai centrelor de zi, inclusiv ai centrelor de recuperare, aflate în subordinea consiliilor locale ( <i>beneficiaries of day care centres under the local council</i> )	4.465	7,86	72
-beneficiari ai centrelor de zi, inclusiv ai centrelor de recuperare, aflate în subordinea organismelor private acreditate ( <i>beneficiaries of day care centres under the private accredited organisms</i> )	8.956	15,78	926
-beneficiari ai centrelor de zi, inclusiv ai centrelor de recuperare, aflate în subordinea DGASPC <sup>1</sup> ( <i>beneficiaries of day care centres under the DGASPC<sup>1</sup></i> )	8.162	14,38	269
<b>2. Beneficiari ai altor servicii de prevenire (centre de consiliere și sprijin pentru părinți, servicii de prevenire a abandonului prin planning familial, monitorizarea femeii gravide, etc.), din care: (Beneficiaries of other services for the prevention of child abandonment: counselling and support services for parents, family planning services, pre-natal monitoring services, etc., out of which:)</b>	<b>35.191</b>	<b>61,98</b>	<b>1.160</b>
-beneficiari ai serviciilor de prevenire care funcționează în subordinea consiliilor locale ( <i>beneficiaries of prevention services under the local council</i> )	19.611	34,54	696
-beneficiari ai serviciilor de prevenire care funcționează în subordinea organismelor private acreditate ( <i>beneficiaries of prevention services under the private accredited organisms</i> )	2.674	4,71	-37
-beneficiari ai serviciilor de prevenire care funcționează în subordinea DGASPC <sup>1</sup> ( <i>beneficiaries of prevention services under the DGASPC<sup>1</sup></i> )	12.906	22,73	501

<sup>1</sup>Direcția Generală de Asistență Socială și Protecția Copilului (DGASPC) este instituția publică ce funcționează în subordinea consiliului dețean, respectiv a consiliilor locale ale sectoarelor municipiului București  
*(The General Directorate for Social Assistance and Child Protection is the public institution subordinated to the County Councils or to the local councils of the sectors of Bucharest)*

Sursa: Autoritatea Națională pentru Protecția Drepturilor Copilului și Adopție  
*(Source: National Authority for the Protection of Children's Rights and Adoption)*

**2. Numărul de beneficiari ai sistemului de protecție specială - cazuri active la 30 septembrie 2015**  
*Beneficiaries of the special protection system - active cases on September 30, 2015*

	număr (Number)	%	față de 30 septembrie 2014 (To September 30, 2014) (+/-)
<b>Total, din care: (Total, out of which:)</b>	<b>57.646</b>	<b>100,00</b>	<b>-1.057</b>
<b>1. Servicii de tip familial (Family type services)</b>	<b>37.175</b>	<b>64,49</b>	<b>200</b>
-la asistenți maternali, din care: (professional foster caregiver, out of which)	<b>18.747</b>	<b>32,52</b>	<b>-68</b>
- la asistenți maternali angajați ai DGASPC <sup>1</sup> (professional foster caregiver – DGASPC <sup>1</sup> employees)	18.669	32,39	-73
- la asistenți maternali angajați ai organismelor private acreditate (professional foster caregivers employees of private accredited organisms)	78	0,13	5
- la rude până la gradul IV inclusiv (extended family)	14.047	24,37	-85
- la alte familii/persoane (other persons / families)	4.381	7,60	353
<b>2. Servicii de tip rezidențial, din care: (Residential services, out of which:)</b>	<b>20.471</b>	<b>35,51</b>	<b>-1.257</b>
- publice (public)	<b>16.531</b>	<b>28,68</b>	<b>-1.122</b>
- centre de plasament (placement centres)	15.361	26,65	-1.045
- centre de primire în regim de urgență (emergency centres)	812	1,41	-101
- centre maternale (mother-baby centres)	358	0,62	24
- private (private)	<b>3.940</b>	<b>6,83</b>	<b>-135</b>
- centre de plasament (placement centres)	3925	6,81	-127
- centre de primire în regim de urgență (emergency centres)	-	0,00	-
- centre maternale (mother-baby centres)	15	0,02	-8

<sup>1</sup> Direcția Generală de Asistență Socială și Protecția Copilului (DGASPC) este instituția publică ce funcționează în subordinea consiliului județean, respectiv a consiliilor locale ale sectoarelor municipiului București  
 (The General Directorate for Social Assistance and Child Protection is the public institution subordinated to the County Councils or to the local councils of the sectors of Bucharest)

Sursa: Autoritatea Națională pentru Protecția Drepturilor Copilului și Adopție  
 (Source: National Authority for the Protection of Children's Rights and Adoption)

**Protecția Drepturilor Copiilor / Children's Rights Protection**

**3. Numărul de beneficiari ai sistemului de protecție specială pe regiuni/județe,  
cazuri active la 30 septembrie 2015**

*Number of beneficiaries of the special protection system, by regions/counties - active cases on September 30, 2015*

Regiuni/Județe (Regions/Counties)	Copii în servicii de tip familial (Children in family type services)			Copii în servicii rezidențiale publice (Children in public residential services)	Copii în servicii rezidențiale private (Children in private residential services)	Total
	la asistenți maternali profesioniști (with professional foster caregiver)	la rude până la gradul IV (with extended family)	la alte familii/persoane (with other persons / families)			
<b>TOTAL</b>	<b>18.747</b>	<b>14.047</b>	<b>4.381</b>	<b>16.531</b>	<b>3-940</b>	<b>57.646</b>
<b>Nord-Est</b>	<b>5.212</b>	<b>3.167</b>	<b>774</b>	<b>3.412</b>	<b>782</b>	<b>13.347</b>
Bacău	631	387	112	402	278	1.810
Botoșani	396	407	100	471	145	1.519
Iași	1.304	836	200	1.194	112	3.646
Neamț	545	426	104	611	94	1.780
Suceava	634	378	119	497	134	1.762
Vaslui	1.702	733	139	237	19	2.830
<b>Sud-Est</b>	<b>2.599</b>	<b>1.923</b>	<b>746</b>	<b>2.439</b>	<b>225</b>	<b>7.932</b>
Brăila	224	159	98	256	77	814
Buzău	353	338	103	659	23	1.476
Constanța	446	856	276	562	108	2.248
Galați	655	274	145	323	17	1.414
Tulcea	293	126	65	342	-	826
Vrancea	628	170	59	297	-	1.154
<b>Sud-Muntenia</b>	<b>2.375</b>	<b>1.771</b>	<b>567</b>	<b>2.078</b>	<b>406</b>	<b>7.197</b>
Argeș	381	186	72	385	6	1.030
Călărași	324	293	102	295	-	1.014
Dâmbovița	614	318	83	226	26	1.267
Giurgiu	172	106	45	168	50	541
Ialomița	97	306	57	200	7	667
Prahova	422	467	108	513	317	1.827
Teleorman	365	95	100	291	-	851
<b>Sud-Vest Oltenia</b>	<b>1.771</b>	<b>1.466</b>	<b>341</b>	<b>1.401</b>	<b>62</b>	<b>5.041</b>
Dolj	299	387	88	356	-	1.130
Gorj	193	272	37	278	14	794
Mehedinți	278	230	44	157	6	715
Olt	488	259	76	289	10	1.122
Vâlcea	513	318	96	321	32	1.280
<b>Vest</b>	<b>2.047</b>	<b>1.457</b>	<b>415</b>	<b>1.197</b>	<b>752</b>	<b>5.868</b>
Arad	150	314	148	454	126	1.192
Caraș-Severin	552	210	52	186	29	1.029
Hunedoara	267	476	97	176	249	1.265
Timiș	1.078	457	118	381	348	2.382
<b>Nord-Vest</b>	<b>2.112</b>	<b>1.693</b>	<b>582</b>	<b>1.962</b>	<b>655</b>	<b>7.004</b>
Bihor	684	325	274	410	361	2.054
Bistrița-Năsăud	252	237	57	252	23	821
Cluj	201	237	47	335	72	892
Maramureș	387	370	102	335	38	1.232
Satu-Mare	450	262	69	248	103	1.132
Sălaj	138	262	33	382	58	873
<b>Centru</b>	<b>1.864</b>	<b>1.652</b>	<b>585</b>	<b>2.726</b>	<b>704</b>	<b>7.531</b>
Alba	176	279	65	462	93	1.075
Brașov	228	362	142	588	99	1.419
Covasna	281	262	49	313	12	917
Harghita	425	146	39	581	110	1.301
Mureș	451	474	177	436	213	1.751
Sibiu	303	129	113	346	177	1.068
<b>București-Ilfov</b>	<b>767</b>	<b>918</b>	<b>371</b>	<b>1.316</b>	<b>354</b>	<b>3.726</b>
Ilfov*	135	200	125	128	70	658
Mun. București	632	718	246	1.188	284	3.068

Sursa: Autoritatea Națională pentru Protecția Drepturilor Copilului și Adopție

Source: National Authority for the Protection of Children's Rights and Adoption)

\* informațiile sunt aferente datei de 30.06.2015

**4. Protecția specială a copiilor în servicii de tip rezidențial la 30 septembrie 2015**  
*Special protection in residential type services, on September 30, 2015*

	Număr de instituții (Number of institutions)		Număr de beneficiari (Number of beneficiaries)	
	Total	față de 30 septembrie 2014 (To September 30, 2014) (+/-)	Total	față de 30 septembrie 2014 (To September 30, 2014) (+/-)
<b>Total, din care: (Total, out of which:)</b>	<b>1.501</b>	<b>-13</b>	<b>20.471</b>	<b>-1.257</b>
<b>Servicii de tip rezidențial publice, din care: (Public residential type services)</b>	<b>1.150</b>	<b>-8</b>	<b>16.531</b>	<b>-1.122</b>
- centre de plasament clasice (classic placement centres)	79	-5	3.722	-703
- centre de plasament modulate (modulated/restructured placement centres)	84	-	3.585	-49
- apartamente (apartments)	388	3	2.442	-48
- căsuțe tip familial (family type homes)	429	-3	5.098	-152
- centre maternale (mother-baby centres)	50	-1	358	24
- centre de primire în regim de urgență (emergency centres)	66	-1	812	-101
- alte servicii (serviciul pentru dezvoltarea deprinderilor de viață independentă, adăpost de zi și de noapte) (other services - life skills development services, day and night shelter)	54	-1	514	-93
<b>Servicii de tip rezidențial aflate în subordinea organismelor private acreditate, din care: (Residential type services under private accredited organisms, out of which:)</b>	<b>351</b>	<b>-5</b>	<b>3.940</b>	<b>-135</b>
- centre de plasament clasice (classic placement centres)	21	2	541	5
- centre de plasament modulate (modulated/restructured placement centres)	16	1	418	39
- apartamente (apartments)	19	-4	75	-20
- căsuțe tip familial (family type homes)	289	-4	2.853	-141
- centre maternale (mother-baby centres)	4	-	15	-8
- centre de primire în regim de urgență (emergency centres)	--	-	-	-
- alte servicii (serviciul pentru dezvoltarea deprinderilor de viață independentă, adăpost de zi și de noapte) (other services - life skills development services, day and night shelter)	2	-	38	-10

Sursa: Autoritatea Națională pentru Protecția Drepturilor Copilului și Adopție  
 (Source: National Authority for the Protection of Children's Rights and Adoption)



**5. Protecția specială a copiilor cu dizabilități în servicii de tip rezidențial la 30 septembrie 2015  
(date incluse în tabelul II.4.)**

*Special protection for children with disabilities in residential type services, on September 30, 2015*

	Număr de instituții (Number of institutions)		Număr de beneficiari (Number of beneficiaries)	
	Total	față de 30 septembrie 2014 (To September 30, 2014) (+/-)	Total	față de 30 septembrie 2014 (To September 30, 2014) (+/-)
<b>Total, din care:</b> <i>(Total, out of which:)</i>	<b>351</b>	<b>-14</b>	<b>6.719</b>	<b>-827</b>
<b>Servicii de tip rezidențial publice, din care:</b> <i>(Public residential type services, out of which:)</i>	<b>327</b>	<b>-9</b>	<b>6.561</b>	<b>-797</b>
- centre de plasament clasice <i>(classic placement centres)</i>	48	-5	2.478	-596
- centre de plasament modulate <i>(modulated/restructured placement centres)</i>	44	-1	1.606	-80
- apartamente <i>(apartments)</i>	56	1	376	-20
- căsuțe tip familial <i>(family type homes)</i>	173	-4	2.068	-86
- alte servicii (serviciul pentru dezvoltarea deprinderilor de viață independentă, adăpost de zi și de noapte) <i>(other services - life skills development services, day and night shelter)</i>	6	-	33	-15
<b>Servicii de tip rezidențial aflate în subordinea organismelor private acreditate, din care:</b> <i>(Residential type services under private accredited organisms, out of which:)</i>	<b>24</b>	<b>-5</b>	<b>158</b>	<b>-30</b>
- centre de plasament clasice <i>(classic placement centres)</i>	1	-	13	-1
- centre de plasament modulate <i>(modulated/restructured placement centres)</i>	1	-	7	-1
- apartamente <i>(apartments)</i>	2	-3	9	-8
- căsuțe tip familial <i>(family type homes)</i>	20	-2	129	-20

Sursa: Autoritatea Națională pentru Protecția Drepturilor Copilului și Adopție  
(Source: National Authority for the Protection of Children's Rights and Adoption)

**6. Personal angajat al Direcțiilor Generale de Asistență Socială și Protecția Copilului (DGASPC) în departamentul "Protecția Copilului", la 30 septembrie 2015**

*Number of employees in the Child Protection Department of the General Directorates for Social Assistance and Child Protection, on September 30, 2015*

	Număr (Number)	%	față de 30 septembrie 2014 (To September 30, 2014) (+/-)	față de 31 decembrie 2014 (To Decembre 31, 2014) (+/-)
<b>Total, din care: (Total, out of which:)</b>	<b>32.473</b>	<b>100,00</b>	<b>415</b>	<b>237</b>
- aparatul propriu <i>(own staff)</i>	4.458	13,73	51	46
- asistenți maternali profesioniști <i>(professional caregivers/foster care)</i>	11.983	36,90	-133	-96
- centre de plasament <i>(placement centres)</i>	12.302	37,88	98	-34
- alte servicii <i>(other services)</i>	3.730	11,49	399	321

Sursa: Autoritatea Națională pentru Protecția Drepturilor Copilului și Adopție  
(Source: National Authority for the Protection of Children's Rights and Adoption)

**7. Personal angajat<sup>1</sup> al Direcțiilor Generale de Asistență Socială și Protecția Copilului (DGASPC) în departamentul "Protecția Copilului", pe județe, la 30 septembrie 2015**  
*Number of employees in the Child Protection Department of the General Directorates for Social Assistance and Child Protection, by regions/counties, on September 30, 2015*

Regiuni/Județe (Regions/Counties)	Aparat propriu (Own staff)	Asistenți maternali profesioniști (Professional caregivers/foster care)	Centre de plasament (Placement centres)	Alte servicii (Other services)	Total
<b>TOTAL</b>	<b>4.458</b>	<b>11.983</b>	<b>12.302</b>	<b>3.730</b>	<b>32.473</b>
<b>Nord-Est</b>	<b>666,5</b>	<b>3.726</b>	<b>1.802,5</b>	<b>929,5</b>	<b>7.124,5</b>
Bacău	104	394	351,5	89	938,5
Botoșani	63	188	299,5	32,5	583
Iași	122,5	829	764	76	1.791,5
Neamț	113	433	267,5	35	848,5
Suceava	169	419	95	446	1129
Vaslui	95	1.463	25	251	1834
<b>Sud-Est</b>	<b>490</b>	<b>1.409</b>	<b>1.919</b>	<b>121</b>	<b>3.939</b>
Brăila	24	119	236	28	407
Buzău	128	208	438	34	808
Constanța	117	245	500	-	862
Galați	123	351	343	12	829
Tulcea	38	175	236	13	462
Vrancea	60	311	166	34	571
<b>Sud-Muntenia</b>	<b>586</b>	<b>1.514</b>	<b>1.798</b>	<b>325</b>	<b>4.223</b>
Argeș	135	261	426	121	943
Calarăși	76	260	253	57	646
Dâmbovița	99	327	176	39	641
Giurgiu	52	138	153	35	378
Ialomița	54	79	134	39	306
Prahova	96	252	468,5	0	816,5
Teleorman	74	197	187,5	34	492,5
<b>Sud-Vest Oltenia</b>	<b>381,5</b>	<b>1.126</b>	<b>1.500,5</b>	<b>569,5</b>	<b>3.577,5</b>
Dolj	61	191	307	282	841
Gorj	77	141	304	61	583
Mehedinți	68,5	179	161,5	109,5	518,5
Olt	82	276	386	94	838
Vâlcea	93	339	342	23	797
<b>Vest</b>	<b>415</b>	<b>1.310</b>	<b>780,5</b>	<b>117,5</b>	<b>2.623</b>
Arad	118	82	175	59	434
Caraș-Severin	74	498	163,5	6,5	742
Hunedoara	73	137	155	17	382
Timiș	150	593	287	35	1.065
<b>Nord-Vest</b>	<b>494,5</b>	<b>1.268</b>	<b>1.484,5</b>	<b>180</b>	<b>3.427</b>
Bihor	106,5	371	268,5	42	788
Bistrița-Năsăud	55	141	152	23	371
Cluj	101	134	355	77	667
Maramures	97	301	296	5	699
Satu-Mare	70	232	171,5	33	506,5
Sălaj	65	89	241,5	-	395,5
<b>Centru</b>	<b>589,5</b>	<b>983</b>	<b>1.714,5</b>	<b>132,5</b>	<b>3.419,5</b>
Alba	108,5	100	110	18,5	337
Brașov	112	125	502	33	772
Covasna	66	144	150	62,5	422,5
Harghita	86	203	341,5	11,5	642
Mureș	108	249	325	-	682
Sibiu	109	162	286	7	564
<b>București-Ilfov</b>	<b>835</b>	<b>647</b>	<b>1.302,5</b>	<b>1.355</b>	<b>4.139,5</b>
Ilfov	56	79	120	-	255
Mun. București	779	568	1.182,5	1355	3.884,5

Sursa: Autoritatea Națională pentru Protecția Drepturilor Copilului și Adopție  
 (Source: National Authority for the Protection of Children's Rights and Adoption)

**8. Numărul de copii adoptabili, la 30 septembrie 2015**  
*Adoptable children, on September 30, 2015*

	număr (Number)	%
<b>Total, din care: (Total, out of which:)</b>	<b>3.809</b>	<b>100%</b>
<b>1. Copii adoptabili aflați în servicii de tip familial, din care: (Adoptable children from family type services, out of which:)</b>	<b>3.396</b>	<b>89,16%</b>
- la asistenți maternali ( <i>professional foster caregiver</i> )	3.171	83,25%
- la rude până la gradul IV inclusiv ( <i>extended family</i> )	15	0,39%
- la alte familii/persoane (inclusiv tutore) ( <i>other persons / families</i> )	210	5,52%
<b>2. Copii adoptabili aflați în servicii de tip rezidențial, din care: (Adoptable children from residential type services, out of which:)</b>	<b>413</b>	<b>10,84%</b>
- în centre de plasament ( <i>placement centres</i> )	267	7,00%
- în case de tip familial ( <i>family type homes</i> )	146	3,84%

Date existente în Registrul Național pentru Adopții la data de 30 septembrie 2015  
 Existing data in the National Register for Adoptions on September 30, 2015

**9. Numărul de adopții încuviințate în anul 2014,  
 pentru copiii care au avut stabilită măsură de protecție specială  
 date existente în Registrul Național pentru Adopții la data de 30 septembrie 2015**  
*Granted Adoption in 2014,  
 for beneficiaries of the special protection system  
 Existing data in the National Register for Adoptions, on September 30, 2015*

	număr (Number)	%
<b>Total, din care: (Total, out of which:)</b>	<b>1.060</b>	<b>100%</b>
<b>1. Copii adoptați din servicii de tip familial, din care: (Adopted children from family type services, out of which:)</b>	<b>1.034</b>	<b>97,55%</b>
- de la asistenți maternali ( <i>professional foster caregiver</i> )	800	75,47%
- de la rude până la gradul IV inclusiv ( <i>extended family</i> )	16	1,51%
- de la alte familii/persoane (inclusiv tutore) ( <i>other persons / families</i> )	218	20,57%
<b>2. Copii adoptați din servicii de tip rezidențial, din care: (Adopted children from residential type services, out of which:)</b>	<b>26</b>	<b>2,45%</b>
- din centre de plasament ( <i>placement centres</i> )	17	1,60%
- din case de tip familial ( <i>family type homes</i> )	9	0,85%

Date existente în Registrul Național pentru Adopții la data de 30 septembrie 2015  
 Existing data in the National Register for Adoptions on September 30, 2015