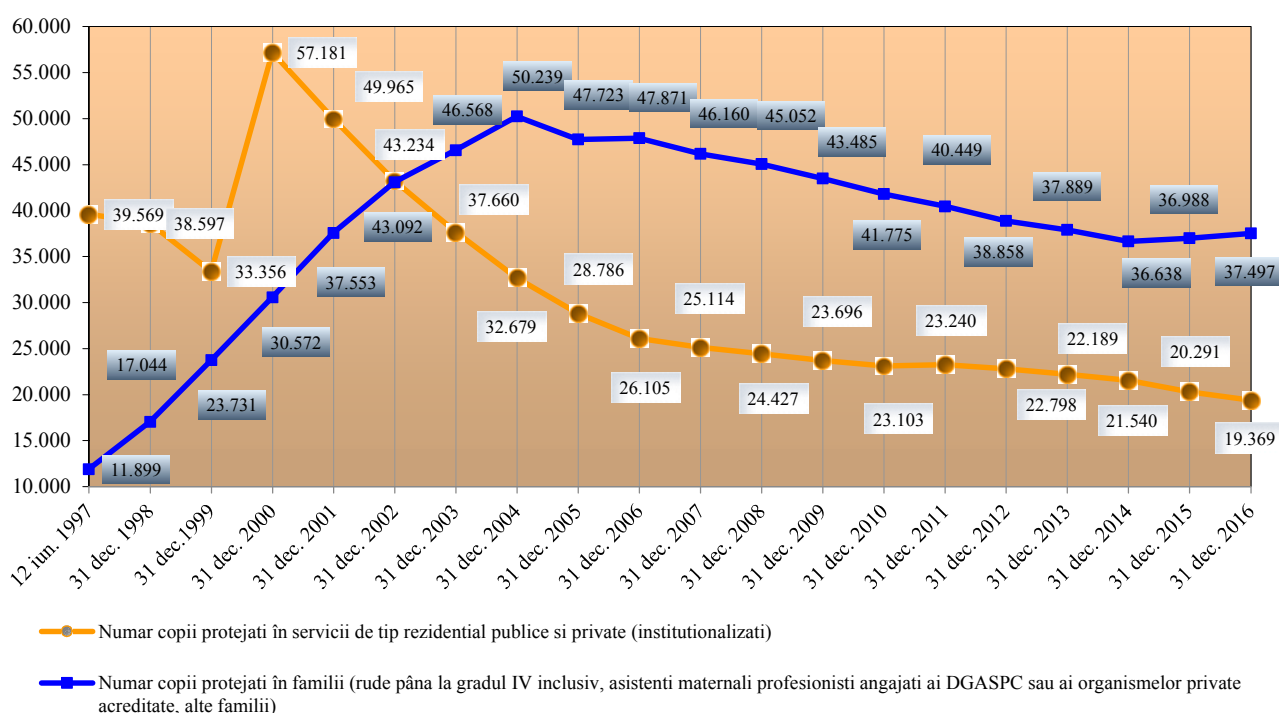


Evoluții în domeniul protecției copilului

Scăderea semnificativă a numărului de copii aflați în servicii de tip rezidențial publice și private, a fost consecința aplicării **politicii de dezinstituționalizare** a copiilor, fie prin reintegrarea lor în familia naturală sau extinsă, fie adopția, fie prin înlocuirea măsurii de protecție de tip rezidențial cu una de tip familial, fiind promovată ideea că dezvoltarea armonioasă din toate punctele de vedere (fizic, psihic, intelectual) a unui copil, ca și posibilitatea integrării lui în societate sunt cel mai bine realizate în cadrul unei familii.

Evoluția numărului de copii aflați în sistemul de protecție specială în perioada 1997 – 31 decembrie 2016

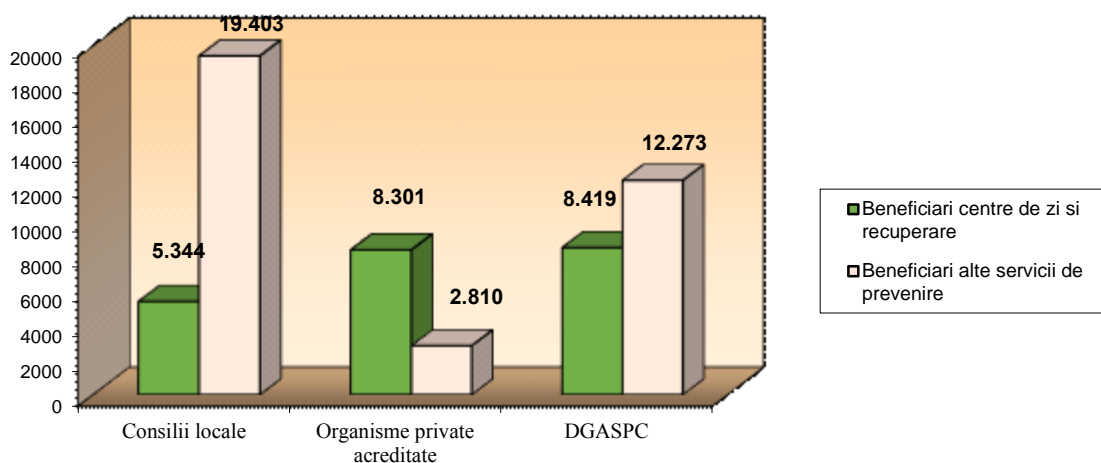


La sfârșitul lunii decembrie, erau 56.866 copii în sistemul de protecție specială, din care:

- ⇒ un număr de 19.369 copii (34.06%) beneficiau de măsură de protecție specială în servicii de tip rezidențial, din care:
 - 15.462 copii se aflau în servicii de tip rezidențial publice,
 - 3.907 copii se aflau în servicii de tip rezidențial private.
- ⇒ un număr de 37.497 copii (65.94%) beneficiau de măsură de protecție specială în servicii de tip familial, din care:
 - 18.664 copii se aflau la asistenți maternali,
 - 14.089 copii se aflau la rude până la gradul IV inclusiv,
 - 4.744 copii se aflau la alte familii sau persoane.

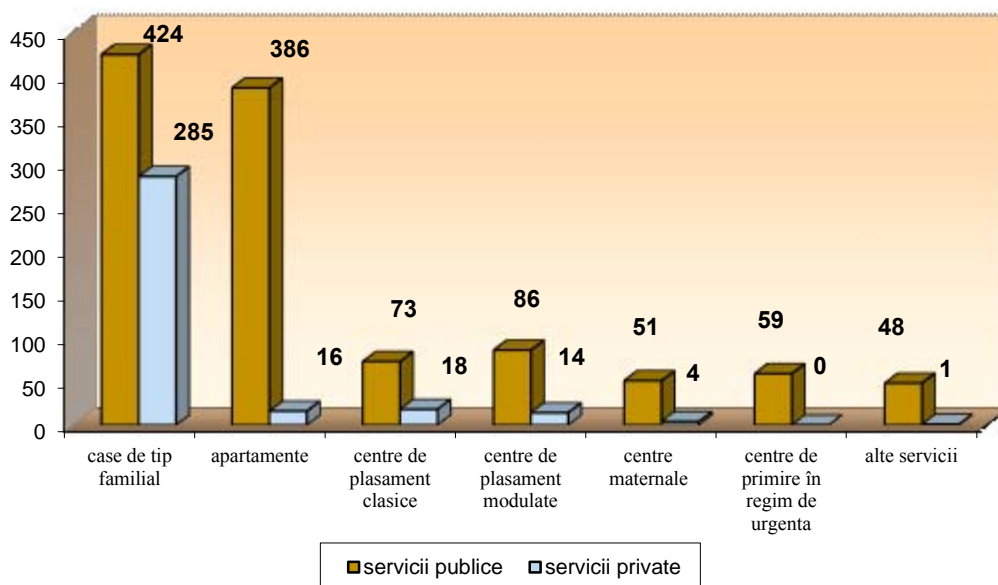
Reducerea intrării copiilor în sistemul de protecție specială nu ar fi fost posibilă fără dezvoltarea serviciilor de prevenire a separării copiilor de părinți (centre de zi, centre de recuperare, centre de consiliere, etc.). Începând cu 1 ianuarie 2005 serviciile publice de asistență socială de la nivelul consiliilor locale sunt principalele responsabile cu dezvoltarea acestora, ajungând la 31 decembrie 2016 să ofere servicii pentru 43,76% din copiii beneficiari de astfel de servicii, pentru 19,65% oferind organismele private acreditate, iar 36,59% sunt beneficiari ai serviciilor de prevenire oferite de Direcțiile Generale de Asistență Socială și Protecția Copilului.

Repartiția numărului de copii beneficiari ai serviciilor de prevenire a separării de familie în funcție de furnizorul de servicii, la 31 decembrie 2016



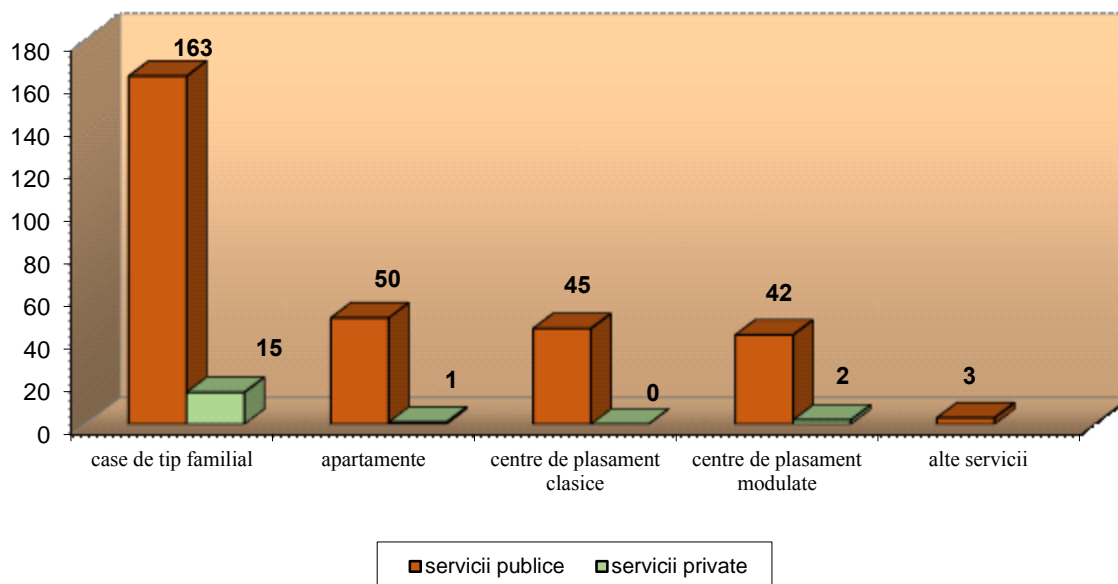
La 31 decembrie 2016 existau 1.127 servicii de tip rezidențial publice și 338 servicii de tip rezidențial ale organismelor private acreditate. Aceste servicii includ: centre de plasament clasice sau modulate, apartamente, case de tip familial, centre maternale, centre de primire în regim de urgență, alte servicii (serviciul pentru dezvoltarea deprinderilor de viață independentă, adăpost de zi și de noapte).

Servicii de tip rezidențial, la 31 decembrie 2016



Din totalul celor 1.465 servicii de tip rezidențial, un număr de 321 servicii de tip rezidențial (303 servicii de tip rezidențial publice și respectiv 18 servicii de tip rezidențial private) erau destinate copiilor cu dizabilități. Numărul copiilor care beneficiau de măsură de protecție specială în aceste servicii destinate copiilor cu dizabilități era la data de 31.12.2016, de 6.023 copii, înregistrându-se o scădere cu 585 copii față de aceeași perioadă a anului 2015.

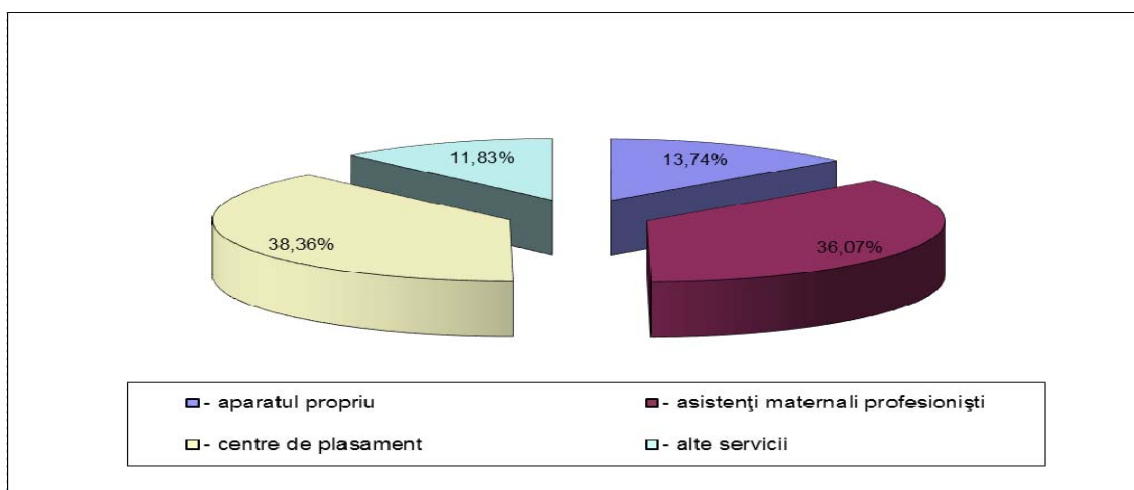
**Servicii de tip rezidențial pentru copii cu dizabilități
la 31 decembrie 2016**



La 31 decembrie 2016 în cadrul Direcțiilor Generale de Asistență Socială și Protecția Copilului de la nivelul județelor/sectoarelor municipiului București, în departamentul „Protecția Copilului” erau angajate 32.954 persoane, cu 350 persoane mai mult față de 31.12.2015 și cu 5 persoane mai mult față de 30.06.2016.

Din totalul celor 32.954 angajați:

- ⇒ 4.527 (13,74%) erau angajați în aparatul propriu al DGASPC-urilor;
- ⇒ 11.886 (36,07%) erau asistenți maternali profesioniști;
- ⇒ 12.640 (38,36%) erau angajați în serviciile de tip rezidențial;
- ⇒ 3.901 (11,83%) erau angajați în servicii de îngrijire de zi.



**1. Numărul de beneficiari ai serviciilor de prevenire a separării
copilului de părinți - cazuri active la 31 decembrie 2016**
*Number of beneficiaries of parent-child separation prevention
activities - active cases on December 31, 2016*

	număr (Number)	%	față de 31 decembrie 2015 (To December 31, 2015) (+/-)
Total, din care: (Total, out of which:)	56.550	100,00	-1.050
1. Beneficiari ai centrelor de zi, inclusiv ai centrelor de recuperare, din care: (Beneficiaries of day care centres, out of which:)	22.064	39,02	331
-beneficiari ai centrelor de zi, inclusiv ai centrelor de recuperare, aflate în subordinea consiliilor locale (<i>beneficiaries of day care centres under the local council</i>)	5.344	9,45	846
-beneficiari ai centrelor de zi, inclusiv ai centrelor de recuperare, aflate în subordinea organismelor private acreditate (<i>beneficiaries of day care centres under the private accredited organisms</i>)	8.301	14,68	-779
-beneficiari ai centrelor de zi, inclusiv ai centrelor de recuperare, aflate în subordinea DGASPC ¹ (<i>beneficiaries of day care centres under the DGASPC¹</i>)	8.419	14,89	264
2. Beneficiari ai altor servicii de prevenire (centre de consiliere și sprijin pentru părinți, servicii de prevenire a abandonului prin planning familial, monitorizarea femeii gravide, etc.), din care: (Beneficiaries of other services for the prevention of child abandonment: counselling and support services for parents, family planning services, pre-natal monitoring services, etc., out of which:)	34.486	60,98	-1.381
-beneficiari ai serviciilor de prevenire care funcționează în subordinea consiliilor locale (<i>beneficiaries of prevention services under the local council</i>)	19.403	34,31	-609
-beneficiari ai serviciilor de prevenire care funcționează în subordinea organismelor private acreditate (<i>beneficiaries of prevention services under the private accredited organisms</i>)	2.810	4,97	479
-beneficiari ai serviciilor de prevenire care funcționează în subordinea DGASPC ¹ (<i>beneficiaries of prevention services under the DGASPC¹</i>)	12.273	21,70	-1.251

¹ Direcția Generală de Asistență Socială și Protecția Copilului (DGASPC) este instituția publică ce funcționează în subordinea consiliului dețean, respectiv a consiliilor locale ale sectoarelor municipiului București
(*The General Directorate for Social Assistance and Child Protection is the public institution subordinated to the County Councils or to the local councils of the sectors of Bucharest*)

Sursa: Autoritatea Națională pentru Protecția Drepturilor Copilului și Adopție
(*Source: National Authority for the Protection of Children's Rights and Adoption*)

**2. Numărul de beneficiari ai sistemului de protecție
specială - cazuri active la 31 decembrie 2016**
Beneficiaries of the special protection system - active cases on December 31, 2016

	număr (Number)	%	față de 31 decembrie 2015 (To December 31, 2015) (+/-)
Total, din care: (Total, out of which:)	56.866	100,00	-413
1. Servicii de tip familial (Family type services)	37.497	65,94	509
-la asistenți maternali, din care: (professional foster caregiver, out of which)	18.664	32,82	33
- la asistenți maternali angajați ai DGASPC ¹ (professional foster caregiver – DGASPC ¹ employees)	18.570	32,66	25
- la asistenți maternali angajați ai organismelor private acreditate (professional foster caregivers employees of private accredited organisms)	94	0,16	8
- la rude până la gradul IV inclusiv (extended family)	14.089	24,78	118
- la alte familii/persoane (other persons / families)	4.744	8,34	358
2. Servicii de tip rezidențial, din care: (Residential services, out of which:)	19.369	34,06	-922
- publice (public)	15.462	27,19	-934
- centre de plasament (placement centres)	14.377	25,28	-790
- centre de primire în regim de urgență (emergency centres)	721	1,27	-113
- centre maternale (mother-baby centres)	364	0,64	-31
- private (private)	3.907	6,87	12
- centre de plasament (placement centres)	3.887	6,84	21
- centre de primire în regim de urgență (emergency centres)	-	-	-
- centre maternale (mother-baby centres)	20	0,03	-9

¹Direcția Generală de Asistență Socială și Protecția Copilului (DGASPC) este instituția publică ce funcționează în subordinea consiliului județean, respectiv a consiliilor locale ale sectoarelor municipiului București
(The General Directorate for Social Assistance and Child Protection is the public institution subordinated to the County Councils or to the local councils of the sectors of Bucharest)

Sursa: Autoritatea Națională pentru Protecția Drepturilor Copilului și Adopție
(Source: National Authority for the Protection of Children's Rights and Adoption)

**3. Numărul de beneficiari ai sistemului de protecție specială pe regiuni/județe,
cazuri active la 31 decembrie 2016**
*Number of beneficiaries of the special protection system, by regions/counties
- active cases on December 31, 2016*

Regiuni/Județe (Regions/Counties)	Copii în servicii de tip familial (Children in family type services)			Copii în servicii rezidențiale publice (Children in public residential services)	Copii în servicii rezidențiale private (Children in private residential services)	Total
	la asistenți maternali profesioniști (with professional foster caregiver)	la rude până la gradul IV (with extended family)	la alte familii/persoane (with other persons / families)			
TOTAL	18.664	14.089	4.744	15.462	3.907	56.866
Nord-Est	5.383	3.011	823	3.179	763	13.159
Bacău	658	391	161	389	267	1.866
Botoșani	419	361	115	410	133	1.438
Iași	1.425	749	204	1.123	90	3.591
Neamț	575	385	88	497	98	1.643
Suceava	567	385	126	480	139	1.697
Vaslui	1.739	740	129	280	36	2.924
Sud-Est	2.669	1.978	862	2.283	213	8.005
Brăila	205	180	134	255	73	847
Buzău	338	340	110	616	29	1.433
Constanța	458	868	311	579	86	2.302
Galați	663	247	152	298	25	1.385
Tulcea	304	158	72	316	-	850
Vrancea	701	185	83	219	-	1.188
Sud-Muntenia	2.258	1.841	658	2.081	323	7.161
Argeș	371	214	89	364	6	1.044
Călărași	275	315	117	317	-	1.024
Dâmbovița	560	361	97	203	22	1.243
Giurgiu	167	131	59	195	43	595
Ialomița	92	272	60	211	5	640
Prahova	417	459	122	505	247	1.750
Teleorman	376	89	114	286	-	865
Sud-Vest Oltenia	1.803	1.513	383	1.200	65	4.964
Dolj	355	437	100	302	-	1.194
Gorj	201	246	36	258	14	755
Mehedinți	296	227	45	131	6	705
Olt	454	290	85	263	10	1.102
Vâlcea	497	313	117	246	35	1.208
Vest	1.948	1.436	474	1.072	724	5.654
Arad	151	316	167	392	120	1.146
Caraș-Severin	513	198	64	170	27	972
Hunedoara	264	469	103	161	253	1.250
Timiș	1.020	453	140	349	324	2.286
Nord-Vest	2.096	1.676	606	1.829	647	6.854
Bihor	679	310	265	311	358	1.923
Bistrița-Năsăud	257	235	76	248	19	835
Cluj	197	235	46	320	66	864
Maramureș	361	377	90	320	44	1.192
Satu-Mare	475	282	82	258	96	1.193
Sălaj	127	237	47	372	64	847
Centru	1.782	1.665	657	2.542	804	7.450
Alba	159	311	68	448	87	1.073
Brașov	203	366	170	492	97	1.328
Covasna	272	258	47	294	34	905
Harghita	429	126	35	552	205	1.347
Mureș	427	444	207	428	226	1.732
Sibiu	292	160	130	328	155	1.065
București-Ilfov	725	969	281	1.276	368	3.619
Ilfov	108	275	45	137	65	630
Mun. București	617	694	236	1.139	303	2.989

Sursa: Autoritatea Națională pentru Protecția Drepturilor Copilului și Adopție

(Source: National Authority for the Protection of Children's Rights and Adoption)

4. Protecția specială a copiilor în servicii de tip rezidențial la 31 decembrie 2016
Special protection in residential type services, on December 31, 2016

	Număr de instituții (Number of institutions)		Număr de beneficiari (Number of beneficiaries)	
	Total	față de 31 decembrie 2015 (To December 31, 2015) (+/-)	Total	față de 31 decembrie 2015 (To December 31, 2015) (+/-)
Total, din care: (Total, out of which:)	1.465	-27	19.369	-922
Servicii de tip rezidențial publice, din care: (Public residential type services)	1.127	-21	15.462	-934
- centre de plasament clasice (classic placement centres)	73	-5	3.177	-438
- centre de plasament modulate (modulated/restructured placement centres)	86	2	3.284	-156
- apartamente (apartments)	386	-	2.270	-140
- căsuțe tip familial (family type homes)	424	-7	4.985	-139
- centre maternale (mother-baby centres)	51	1	364	-31
- centre de primire în regim de urgență (emergency centres)	59	-6	721	-113
- alte servicii (serviciul pentru dezvoltarea deprinderilor de viață independentă, adăpost de zi și de noapte) (other services - life skills development services, day and night shelter)	48	-6	661	83
Servicii de tip rezidențial aflate în subordinea organismelor private acreditate, din care: (Residential type services under private accredited organisms, out of which:)	338	-6	3.907	12
- centre de plasament clasice (classic placement centres)	18	-2	559	17
- centre de plasament modulate (modulated/restructured placement centres)	14	-1	451	21
- apartamente (apartments)	16	-2	67	-8
- căsuțe tip familial (family type homes)	285	-	2.801	18
- centre maternale (mother-baby centres)	4	-	20	-9
- centre de primire în regim de urgență (emergency centres)	-	-	-	-
- alte servicii (serviciul pentru dezvoltarea deprinderilor de viață independentă, adăpost de zi și de noapte) (other services - life skills development services, day and night shelter)	1	-1	9	-27

Sursa: Autoritatea Națională pentru Protecția Drepturilor Copilului și Adopție
 (Source: National Authority for the Protection of Children's Rights and Adoption)

**5. Protecția specială a copiilor cu dizabilități în servicii de tip rezidențial la 31 Decembrie 2016
(date incluse în tabelul 4)**

Special protection for children with disabilities in residential type services, on December 31, 2016

	Număr de instituții (Number of institutions)		Număr de beneficiari (Number of beneficiaries)	
	Total	față de 31 decembrie 2015 (To December 31, 2015) (+/-)	Total	față de 31 decembrie 2015 (To December 31, 2015) (+/-)
Total, din care: <i>(Total, out of which:)</i>	321	-31	6.023	-585
Servicii de tip rezidențial publice, din care: <i>(Public residential type services, out of which:)</i>	303	-28	5.907	-556
- centre de plasament clasice (<i>classic placement centres</i>)	45	-2	2.063	-320
- centre de plasament modulate (<i>modulated/restructured placement centres</i>)	42	-1	1.501	-56
- apartamente (<i>apartments</i>)	50	-7	328	-50
- căsuțe tip familial (<i>family type homes</i>)	163	-14	1.950	-164
- alte servicii (serviciul pentru dezvoltarea deprinderilor de viață independentă, adăpost de zi și de noapte) <i>(other services - life skills development services, day and night shelter)</i>	3	-4	65	34
Servicii de tip rezidențial aflate în subordinea organismelor private acreditate, din care: <i>(Residential type services under private accredited organisms, out of which:)</i>	18	-3	116	-29
- centre de plasament clasice (<i>classic placement centres</i>)	-	-1	-	-13
- centre de plasament modulate (<i>modulated/restructured placement centres</i>)	2	1	28	22
- apartamente (<i>apartments</i>)	1	-1	3	-5
- căsuțe tip familial (<i>family type homes</i>)	15	-2	85	-33

Sursa: Autoritatea Națională pentru Protecția Drepturilor Copilului și Adopție
(Source: National Authority for the Protection of Children's Rights and Adoption)

6. Personal angajat al Direcțiilor Generale de Asistență Socială și Protecția Copilului (DGASPC) în departamentul "Protecția Copilului", la 31 decembrie 2016

Number of employees in the Child Protection Department of the General Directorates for Social Assistance and Child Protection, on December 31, 2016

	Număr (Number)	%	față de 31 decembrie 2015 (To December 31, 2015) (+/-)	față de 30 iunie 2016 (To June 30, 2016) (+/-)
Total, din care: (Total, out of which:)	32.954	100,00	350	5
- aparatul propriu (<i>own staff</i>)	4.527	13,74	41	32
- asistenți maternali profesioniști <i>(professional caregivers/foster care)</i>	11.886	36,07	-119	-149
- centre de plasament (<i>placement centres</i>)	12.640	38,36	348	9
- alte servicii (<i>other services</i>)	3.901	11,83	80	113

Sursa: Autoritatea Națională pentru Protecția Drepturilor Copilului și Adopție
(Source: National Authority for the Protection of Children's Rights and Adoption)

7. Personal angajat¹ al Direcțiilor Generale de Asistență Socială și Protecția Copilului (DGASPC) în departamentul "Protecția Copilului", pe județe, la 31 decembrie 2016
Number of employees in the Child Protection Department of the General Directorates for Social Assistance and Child Protection, by regions/counties, on December 31, 2016

Regiuni/Județe (Regions/Counties)	Aparat propriu (Own staff)	Asistenți maternali profesioniști (Professional caregivers/foster care)	Centre de plasament (Placement centres)	Alte servicii (Other services)	Total
TOTAL	4.527	11.886	12.640	3.901	32.954
Nord-Est	698	3.747	1.919	946,5	7.310,5
Bacău	107,5	396	359	84,5	947
Botoșani	66	212	351	38,5	667,5
Iași	136,5	819	806	77,5	1.839
Neamț	120	441	289	35	885
Suceava	172	398	87	432	1.089
Vaslui	96	1.481	27	279	1.883
Sud-Est	483	1.447	1.934	126	3.990
Brăila	24	104	227	31	386
Buzău	123	206	425	38	792
Constanța	70	256	494	-	820
Galați	117	350	330	12	809
Tulcea	86	179	263	10	538
Vrancea	63	352	195	35	645
Sud-Muntenia	588	1.456	1.843	335	4.222
Argeș	137	254	450	128	969
Calarăși	75	234	268	58	635
Dâmbovița	101	309	162	43	615
Giurgiu	49	138	158	32	377
Ialomița	57	80	136	40	313
Prahova	95	243	490,5	-	828,5
Teleorman	74	198	178,5	34	484,5
Sud-Vest Oltenia	390,5	1.122	1.443,5	555	3.511
Dolj	60	225	346	259	890
Gorj	73	141	293	61	568
Mehedinți	78,5	174	155,5	117	525
Olt	85	257	325	100	767
Vâlcea	94	325	324	18	761
Vest	417	1.303	802	117,5	2.639,5
Arad	114	117	202	59	492
Caraș-Severin	76	469	155	5,5	705,5
Hunedoara	71	133	157	14	375
Timiș	156	584	288	39	1.067
Nord-Vest	521	1.244	1.526	185	3.476
Bihor	106	375	232,5	35	748,5
Bistrița-Năsăud	73	138	152	23	386
Cluj	111	135	372	80	698
Maramures	96	274	304	5	679
Satu-Mare	66	240	193	42	541
Sălaj	69	82	272,5	-	423,5
Centru	608,5	940	1.840,5	132	3.521
Alba	110,5	90	116	25	341,5
Brașov	120	118	498	24	760
Covasna	74	142	181	66,5	463,5
Harghita	90	205	345,5	11,5	652
Mureș	104	234	397	-	735
Sibiu	110	151	303	5	569
București-Ilfov	821	627	1.332	1.504	4.284
Ilfov	49	79	114	-	242
Mun. București	772	548	1.218	1.504	4.042

Sursa: Autoritatea Națională pentru Protecția Drepturilor Copilului și Adopție
 (Source: National Authority for the Protection of Children's Rights and Adoption)