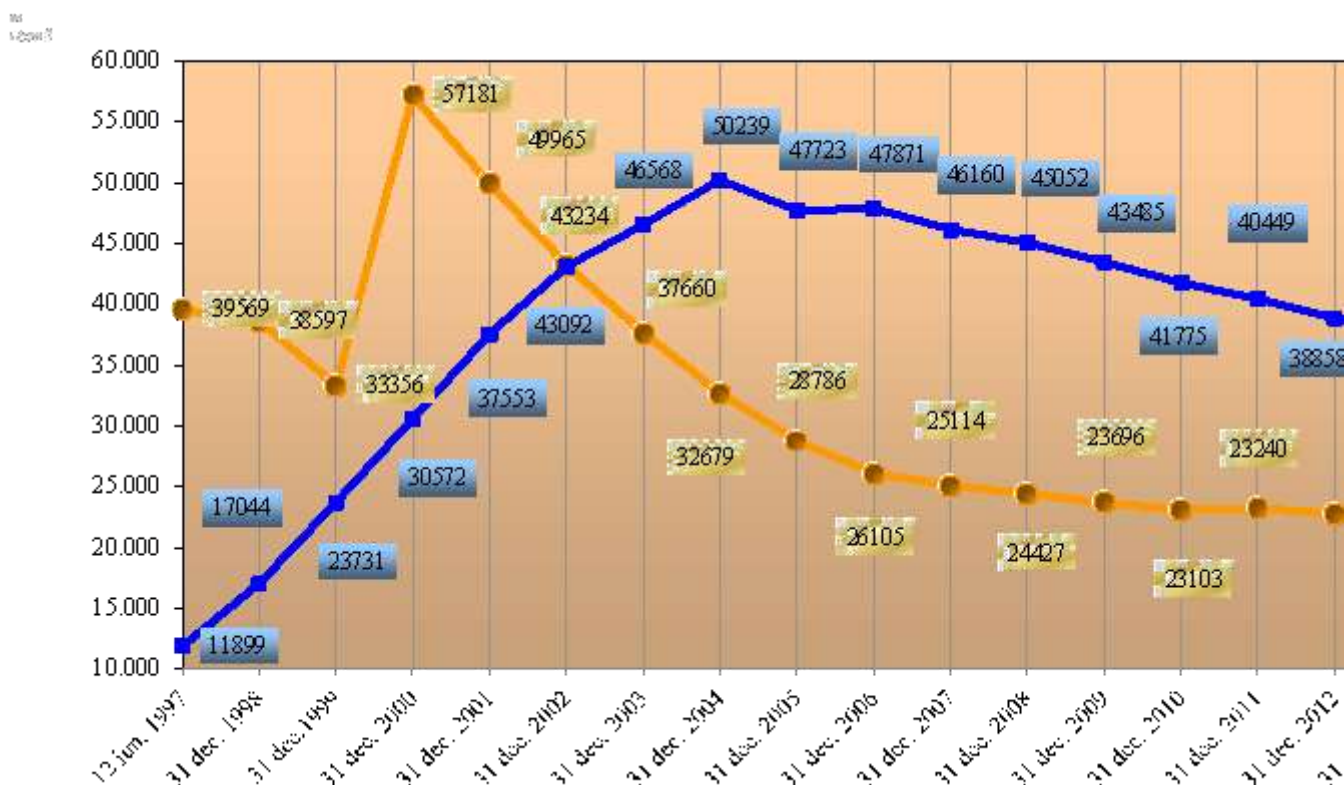


Evoluții în domeniul protecției copilului

1. Scăderea semnificativă a numărului de copii aflați în servicii de tip rezidențial publice și private, a fost consecința aplicării **politicii de dezinstituționalizare** a copiilor, fie prin reintegrarea lor în familia naturală sau extinsă, fie adopția, fie prin înlocuirea măsurii de protecție de tip rezidențial cu una de tip familial, fiind promovată ideea că dezvoltarea armonioasă din toate punctele de vedere (fizic, psihic, intelectual) a unui copil, ca și posibilitatea integrării lui în societate sunt cel mai bine realizate în cadrul unei familii.

Evoluția numărului de copii aflați în sistemul de protecție specială în perioada 1997 – 31 decembrie 2017

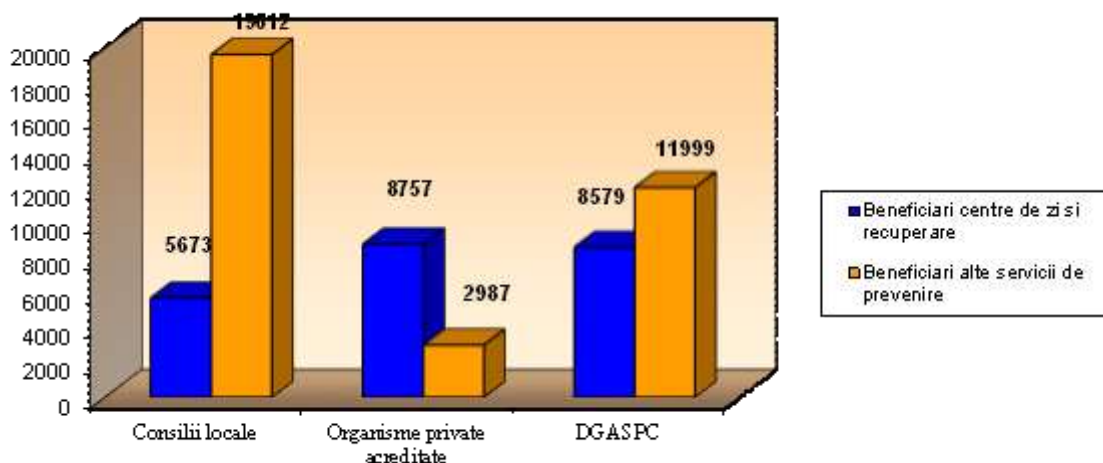


La sfârșitul lunii decembrie, erau 55.302 copii în sistemul de protecție specială, din care:

- ⇒ un număr de 18.197 copii (32.90%) beneficiau de măsură de protecție specială în servicii de tip rezidențial, din care:
 - 14.492 copii se aflau în servicii de tip rezidențial publice,
 - 3.705 copii se aflau în servicii de tip rezidențial private.
- ⇒ un număr de 37.105 copii (67.10%) beneficiau de măsură de protecție specială în servicii de tip familial, din care:
 - 18.421 copii se aflau la asistenți maternali,
 - 13.876 copii se aflau la rude până la gradul IV inclusiv,
 - 4.808 copii se aflau la alte familii sau persoane.

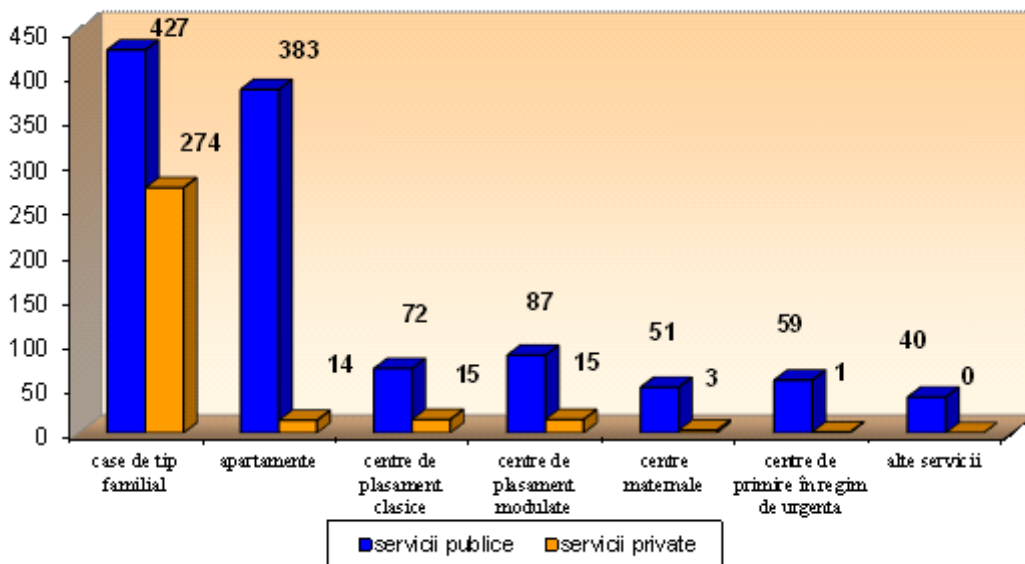
Reducerea intrării copiilor în sistemul de protecție specială nu ar fi fost posibilă fără dezvoltarea serviciilor de prevenire a separării copiilor de părinți (centre de zi, centre de recuperare, centre de consiliere, etc.). Începând cu 1 ianuarie 2005 serviciile publice de asistență socială de la nivelul consiliilor locale sunt principalele responsabile cu dezvoltarea acestora, ajungând la 31 decembrie 2017 să ofere servicii pentru 43,89% din copiii beneficiari de astfel de servicii, pentru 20,39% oferind organismele private acreditate, iar 35,72% sunt beneficiari ai serviciilor de prevenire oferite de Direcțiile Generale de Asistență Socială și Protecția Copilului.

Repartiția numărului de copii beneficiari ai serviciilor de prevenire a separării de familie în funcție de furnizorul de servicii, la 31 decembrie 2017



La 31 decembrie 2017 existau 1.119 servicii de tip rezidențial publice și 322 servicii de tip rezidențial ale organismelor private acreditate. Aceste servicii includ: centre de plasament clasice sau modulate, apartamente, case de tip familial, centre maternale, centre de primire în regim de urgență, alte servicii (serviciul pentru dezvoltarea deprinderilor de viață independentă, adăpost de zi și de noapte).

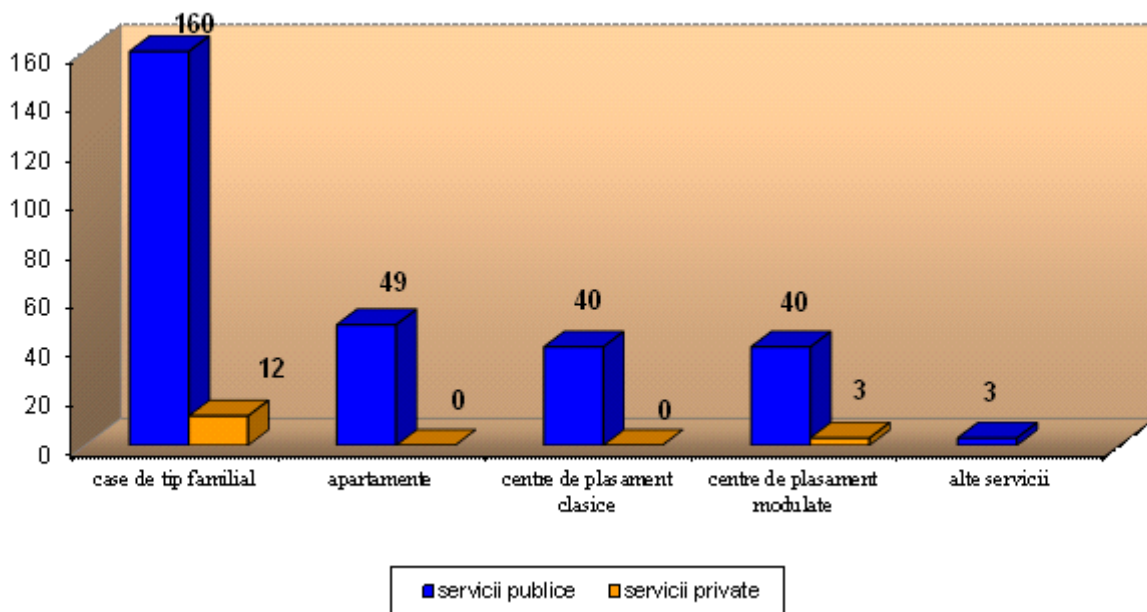
Servicii de tip rezidențial, la 31 decembrie 2017



Din totalul celor 1.441 servicii de tip rezidențial, un număr de 307 servicii de tip rezidențial (292 servicii de tip rezidențial publice și respectiv 15 servicii de tip rezidențial private) erau destinate copiilor cu dizabilități.

Numărul copiilor care beneficiau de măsură de protecție specială în aceste servicii destinate copiilor cu dizabilități era la data de 31.12.2017, de 5.438 copii, înregistrându-se o scădere cu 585 copii față de aceeași perioadă a anului 2016.

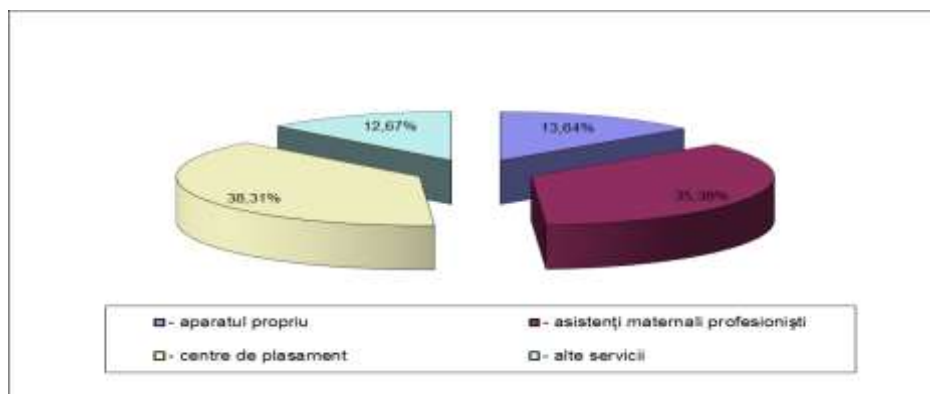
**Servicii de tip rezidențial pentru copii cu dizabilități
la 31 decembrie 2017**



La 31 decembrie 2017 în cadrul Direcțiilor Generale de Asistență Socială și Protecția Copilului de la nivelul județelor/sectoarelor municipiului București, în departamentul „Protecția Copilului” erau angajate 33.011 persoane, cu 57 persoane mai mult față de 31.12.2016 și cu 190 persoane mai mult față de 30.06.2017.

Din totalul celor 33.011 angajați:

- ⇒ 4.503 (13,64%) erau angajați în aparatul propriu al DGASPC-urilor;
- ⇒ 11.680 (35,38%) erau asistenți maternali profesioniști;
- ⇒ 12.645 (38,31%) erau angajați în serviciile de tip rezidențial;
- ⇒ 4.183 (12,67%) erau angajați în servicii de îngrijire de zi.



1. Numărul de beneficiari ai serviciilor de prevenire a separării copilului de părinți - cazuri active la 31 decembrie 2017
Number of beneficiaries of parent-child separation prevention activities - active cases, on December 31, 2017

	număr (Number)	%	față de 31 decembrie 2016 (To December 31, 2016) (+/-)
Total, din care: (Total, out of which:)	57.607	100,00	1.057
1. Beneficiari ai centrelor de zi, inclusiv ai centrelor de recuperare, din care: (Beneficiaries of day care centres, out of which:)	23.009	39,94	945
-beneficiari ai centrelor de zi, inclusiv ai centrelor de recuperare, aflate în subordinea consiliilor locale (<i>beneficiaries of day care centres under the local council</i>)	5.673	9,8	329
-beneficiari ai centrelor de zi, inclusiv ai centrelor de recuperare, aflate în subordinea organismelor private acreditate (<i>beneficiaries of day care centres under the private accredited organisms</i>)	8.757	15,20	456
-beneficiari ai centrelor de zi, inclusiv ai centrelor de recuperare, aflate în subordinea DGASPC ¹ (<i>beneficiaries of day care centres under the DGASPC¹</i>)	8.579	14,89	160
2. Beneficiari ai altor servicii de prevenire (centre de consiliere și sprijin pentru părinți, servicii de prevenire a abandonului prin planning familial, monitorizarea femeii gravide, etc.), din care: (Beneficiaries of other services for the prevention of child abandonment: counselling and support services for parents, family planning services, pre-natal monitoring services, etc., out of which:)	34.598	60,06	112
-beneficiari ai serviciilor de prevenire care funcționează în subordinea consiliilor locale (<i>beneficiaries of prevention services under the local council</i>)	19.612	34,04	209
-beneficiari ai serviciilor de prevenire care funcționează în subordinea organismelor private acreditate (<i>beneficiaries of prevention services under the private accredited organisms</i>)	2.987	5,19	177
-beneficiari ai serviciilor de prevenire care funcționează în subordinea DGASPC ¹ (<i>beneficiaries of prevention services under the DGASPC¹</i>)	11.999	20,83	-274

¹ Direcția Generală de Asistență Socială și Protecția Copilului (DGASPC) este instituția publică ce funcționează în subordinea consiliului dețean, respectiv a consiliilor locale ale sectoarelor municipiului București
(The General Directorate for Social Assistance and Child Protection is the public institution subordinated to the County Councils or to the local councils of the sectors of Bucharest)

Sursa: Autoritatea Națională pentru Protecția Drepturilor Copilului și Adopție
(Source: National Authority for the Protection of Children's Rights and Adoption)

**2. Numărul de beneficiari ai sistemului de protecție
specială - cazuri active la 31 decembrie 2017**
Beneficiaries of the special protection system - active cases on December 31, 2017

	număr (Number)	%	față de 31 decembrie 2016 (To December 31, 2016) (+/-)
Total, din care: (Total, out of which:)	55.302	100,00	-1.564
1. Servicii de tip familial (Family type services)	37.105	67,10	-392
-la asistenți maternali, din care: (professional foster caregiver, out of which)	18.421	33,31	-243
- la asistenți maternali angajați ai DGASPC ¹ (professional foster caregiver – DGASPC ¹ employees)	18.352	33,19	-218
- la asistenți maternali angajați ai organismelor private acreditate (professional foster caregivers employees of private accredited organisms)	69	0,12	-25
- la rude până la gradul IV inclusiv (extended family)	13.876	25,09	-213
- la alte familii/persoane (other persons / families)	4.808	8,70	64
2. Servicii de tip rezidențial, din care: (Residential services, out of which:)	18.197	32,90	-1.172
- publice (public)	14.492	26,20	-970
- centre de plasament (placement centres)	13.358	24,15	-1.019
- centre de primire în regim de urgență (emergency centres)	754	1,36	33
- centre maternale (mother-baby centres)	380	0,69	16
- private (private)	3.705	6,70	-202
- centre de plasament (placement centres)	3.689	6,67	-198
- centre de primire în regim de urgență (emergency centres)	4	0,01	4
- centre maternale (mother-baby centres)	12	0,02	-8

¹ Direcția Generală de Asistență Socială și Protecția Copilului (DGASPC) este instituția publică ce funcționează în subordinea consiliului județean, respectiv a consiliilor locale ale sectoarelor municipiului București
(The General Directorate for Social Assistance and Child Protection is the public institution subordinated to the County Councils or to the local councils of the sectors of Bucharest)

Sursa: Autoritatea Națională pentru Protecția Drepturilor Copilului și Adopție
(Source: National Authority for the Protection of Children's Rights and Adoption)

3. Numărul de beneficiari ai sistemului de protecție specială pe regiuni/județe,
 cazuri active la 31 decembrie 2017

Number of beneficiaries of the special protection system, by regions/counties - active cases on December 31, 2017

Regiuni/Județe (Regions/Counties)	Copii în servicii de tip familial (Children in family type services)			Copii în servicii rezidențiale publice (Children in public residential services)	Copii în servicii rezidențiale private (Children in private residential services)	Total
	la asistenți maternali profesioniști (with professional foster caregiver)	la rude până la gradul IV (with extended family)	la alte familii/persoane (with other persons / families)			
TOTAL	18.421	13.876	4.808	14.492	3.705	55.302
Nord-Est	5.532	2.958	900	2.954	704	13.048
Bacău	677	406	206	392	244	1.925
Botoșani	423	362	115	418	124	1.442
Iași	1.486	713	222	978	83	3.482
Neamț	565	340	82	471	90	1.548
Suceava	581	383	127	447	133	1.671
Vaslui	1.800	754	148	248	30	2.980
Sud-Est	2.656	1.978	854	2.160	202	7.850
Brăila	180	173	119	248	64	784
Buzău	318	326	114	552	28	1.338
Constanța	478	902	312	544	78	2.314
Galați	615	214	152	300	32	1.313
Tulcea	296	155	79	306	-	836
Vrancea	769	208	78	210	-	1.265
Sud-Muntenia	2.147	1.803	665	1.973	274	6.862
Argeș	360	223	92	350	8	1.033
Călărași	243	326	109	292	-	970
Dâmbovița	539	349	83	206	6	1.183
Giurgiu	170	129	61	159	41	560
Ialomița	93	259	64	197	5	618
Prahova	383	436	135	483	214	1.651
Teleorman	359	81	121	286	-	847
Sud-Vest Oltenia	1.772	1.531	384	1.093	58	4.838
Dolj	379	486	108	276	-	1.249
Gorj	215	234	31	220	12	712
Mehedinți	279	207	54	135	3	678
Olt	421	299	76	244	10	1.050
Vâlcea	478	305	115	218	33	1.149
Vest	1.893	1.378	442	994	726	5.433
Arad	136	287	159	335	138	1.055
Caraș-Severin	497	193	59	162	33	944
Hunedoara	244	465	108	170	257	1.244
Timiș	1.016	433	116	327	298	2.190
Nord-Vest	2.001	1.598	627	1.695	623	6.544
Bihor	650	288	274	297	345	1.854
Bistrița-Năsăud	248	194	70	218	15	745
Cluj	193	227	52	297	66	835
Maramureș	332	372	90	297	51	1.142
Satu-Mare	466	273	88	229	102	1.158
Sălaj	112	244	53	357	44	810
Centru	1.720	1.651	669	2.450	788	7.278
Alba	166	316	67	441	85	1.075
Brașov	170	371	182	462	92	1.277
Covasna	239	268	45	305	43	900
Harghita	437	123	38	511	203	1.312
Mureș	431	406	201	416	231	1.685
Sibiu	277	167	136	315	134	1.029
București-Ilfov	700	979	267	1.173	330	3.449
Ilfov	114	305	53	137	70	679
Mun. București	586	674	214	1.036	260	2.770

Sursa: Autoritatea Națională pentru Protecția Drepturilor Copilului și Adopție

Source: National Authority for the Protection of Children's Rights and Adoption

4. Protecția specială a copiilor în servicii de tip rezidențial la 31 decembrie 2017
Special protection in residential type services, on December 31, 2017

	Număr de instituții (Number of institutions)		Număr de beneficiari (Number of beneficiaries)	
	Total	față de 31 decembrie 2016 (To December 31, 2016) (+/-)	Total	față de 31 decembrie 2016 (To December 31, 2016) (+/-)
Total, din care: (Total, out of which:)	1.441	-24	18.197	-1.172
Servicii de tip rezidențial publice, din care: (Public residential type services)	1.119	-8	14.492	-970
- centre de plasament clasice (classic placement centres)	72	-1	2.895	-282
- centre de plasament modulate (modulated/restructured placement centres)	87	1	3.123	-161
- apartamente (apartments)	383	-3	2225	-45
- căsuțe tip familial (family type homes)	427	3	4.619	-366
- centre maternale (mother-baby centres)	51	-	380	16
- centre de primire în regim de urgență (emergency centres)	59	-	754	33
- alte servicii (serviciul pentru dezvoltarea deprinderilor de viață independentă, adăpost de zi și de noapte) (other services - life skills development services, day and night shelter)	40	-8	496	-165
Servicii de tip rezidențial aflate în subordinea organismelor private acreditate, din care: (Residential type services under private accredited organisms, out of which:)	322	-16	3.705	-202
- centre de plasament clasice (classic placement centres)	15	-3	458	-101
- centre de plasament modulate (modulated/restructured placement centres)	15	1	498	47
- apartamente (apartments)	14	-2	47	-20
- căsuțe tip familial (family type homes)	274	-11	2.686	-115
- centre maternale (mother-baby centres)	3	-1	12	-8
- centre de primire în regim de urgență (emergency centres)	1	1	4	4
- alte servicii (serviciul pentru dezvoltarea deprinderilor de viață independentă, adăpost de zi și de noapte) (other services - life skills development services, day and night shelter)	-	-1	-	-9

Sursa: Autoritatea Națională pentru Protecția Drepturilor Copilului și Adopție
 (Source: National Authority for the Protection of Children's Rights and Adoption)

**5. Protecția specială a copiilor cu dizabilități în servicii de tip rezidențial la 31 decembrie 2017
(date incluse în tabelul II.4.)**
Special protection for children with disabilities in residential type services, on December 31, 2017

	Număr de instituții (Number of institutions)		Număr de beneficiari (Number of beneficiaries)	
	Total	față de 31 decembrie 2016 (To December 31, 2016) (+/-)	Total	față de 31 decembrie 2016 (To December 31, 2016) (+/-)
Total, din care: <i>(Total, out of which:)</i>	307	-14	5.438	-585
Servicii de tip rezidențial publice, din care: <i>(Public residential type services, out of which:)</i>	292	-11	5.312	-595
- centre de plasament clasice (<i>classic placement centres</i>)	40	-5	1.737	-326
- centre de plasament modulate (<i>modulated/restructured placement centres</i>)	40	-2	1.436	-65
- apartamente (<i>apartments</i>)	49	-1	325	-3
- căsuțe tip familial (<i>family type homes</i>)	160	-3	1.735	-215
- alte servicii (serviciul pentru dezvoltarea deprinderilor de viață independentă, adăpost de zi și de noapte) <i>(other services - life skills development services, day and night shelter)</i>	3	-	79	14
Servicii de tip rezidențial aflate în subordinea organismelor private acreditate, din care: <i>(Residential type services under private accredited organisms, out of which:)</i>	15	-3	126	10
- centre de plasament clasice (<i>classic placement centres</i>)	-	-	-	-
- centre de plasament modulate (<i>modulated/restructured placement centres</i>)	3	1	60	32
- apartamente (<i>apartments</i>)	-	-1	-	-3
- căsuțe tip familial (<i>family type homes</i>)	12	-3	66	-19

Sursa: Autoritatea Națională pentru Protecția Drepturilor Copilului și Adopție
(Source: National Authority for the Protection of Children's Rights and Adoption)

6. Personal angajat al Direcțiilor Generale de Asistență Socială și Protecția Copilului (DGASPC) în departamentul "Protecția Copilului", la 31 decembrie 2017
Number of employees in the Child Protection Department of the General Directorates for Social Assistance and Child Protection, on December 31, 2017

	Număr (Number)	%	față de 30 iunie 2017 (To June 30, 2017) (+/-)	față de 31 decembrie 2016 (To December 31, 2016) (+/-)
Total, din care: (Total, out of which:)	33.011	100,00	190	57
- aparatul propriu (<i>own staff</i>)	4.503	13,64	36	-24
- asistenți maternali profesioniști <i>(professional caregivers/foster care)</i>	11.680	35,38	-143	-206
- centre de plasament (<i>placement centres</i>)	12.645	38,31	173	5
- alte servicii (<i>other services</i>)	4.183	12,67	124	282

Sursa: Autoritatea Națională pentru Protecția Drepturilor Copilului și Adopție
(Source: National Authority for the Protection of Children's Rights and Adoption)

7. Personal angajat¹ al Direcțiilor Generale de Asistență Socială și Protecția Copilului (DGASPC) în departamentul "Protecția Copilului", pe județe, la 31 decembrie 2017
Number of employees in the Child Protection Department of the General Directorates for Social Assistance and Child Protection, by regions/counties, on December 31, 2017

Regiuni/Județe (Regions/Counties)	Aparat propriu (Own staff)	Asistenți maternali profesioniști (Professional caregivers/foster care)	Centre de plasament (Placement centres)	Alte servicii (Other services)	Total
TOTAL	4.503	11.680	12.645	4.183	33.011
Nord-Est	654	3.709	2.045,5	853	7.261,5
Bacău	66	372	340	133	911
Botoșani	64	206	341	39	650
Iași	138	824	741,5	113	1.816,5
Neamț	122	429	299	40	890
Suceava	166	381	56	401	1.004
Vaslui	98	1.497	268	127	1.990
Sud-Est	414	1.443	2.020	137	4.014
Brăila	22	91	232	32	377
Buzău	110	199	423	39	771
Constanța	72	264	587	-	923
Galați	108	320	326	12	766
Tulcea	30	175	250	20	475
Vrancea	72	394	202	34	702
Sud-Muntenia	639	1.371	1.879,5	341	4.230,5
Argeș	149	241	447	133	970
Călărași	80	210	276	58	624
Dâmbovița	98	295	149	47	589
Giurgiu	60	136	172	48	416
Ialomița	56	76	121	41	294
Prahova	95	220	517	-	832
Teleorman	101	193	197,5	14	505,5
Sud-Vest Oltenia	397	1.142	1.393,5	605	3.537,5
Dolj	73	257	395	287	1012
Gorj	71	154	283	61	569
Mehedinți	75	166	148,5	111	500,5
Olt	85	247	331	104	767
Vâlcea	93	318	236	42	689
Vest	430,5	1.279	798,5	111,5	2.619,5
Arad	113	109	188	57	467
Caraș-Severin	80,5	443	162,5	4,5	690,5
Hunedoara	73	153	163	14	403
Timiș	164	574	285	36	1059
Nord-Vest	518,5	1.212	1.433,5	268	3.432
Bihor	108,5	365	198,5	33	705
Bistrița-Năsăud	70	137	151	23	381
Cluj	99	134	313	166	712
Maramureș	103	258	283	5	649
Satu-Mare	74	239	190	41	544
Sălaj	64	79	298	-	441
Centru	644	920	1.772,5	139,5	3.476
Alba	108	91	123,5	24	346,5
Brașov	134	100	472	35	741
Covasna	75	132	186	71,5	464,5
Harghita	86	209	346	9	650
Mureș	128	238	334	-	700
Sibiu	113	150	311	-	574
București-Ilfov	806	604	1.302	1.728	4.440
Ilfov	61	77	99	-	237
Mun. București	745	527	1.203	1.728	4.203

Sursa: Autoritatea Națională pentru Protecția Drepturilor Copilului și Adopție
 (Source: National Authority for the Protection of Children's Rights and Adoption)