

## Evoluții în domeniul protecției copilului

Scăderea semnificativă a numărului de copii aflați în servicii de tip rezidențial publice și private, a fost consecința aplicării **politicii de dezinstituționalizare** a copiilor, fie prin reintegrarea lor în familia naturală sau extinsă, fie adopția, fie prin înlocuirea măsurii de protecție de tip rezidențial cu una de tip familial, fiind promovată ideea că dezvoltarea armonioasă din toate punctele de vedere (fizic, psihic, intelectual) a unui copil, ca și posibilitatea integrării lui în societate sunt cel mai bine realizate în cadrul unei familii.

**Evoluția numărului de copii aflați în sistemul de protecție specială în perioada 1997 – 30 iunie 2021**

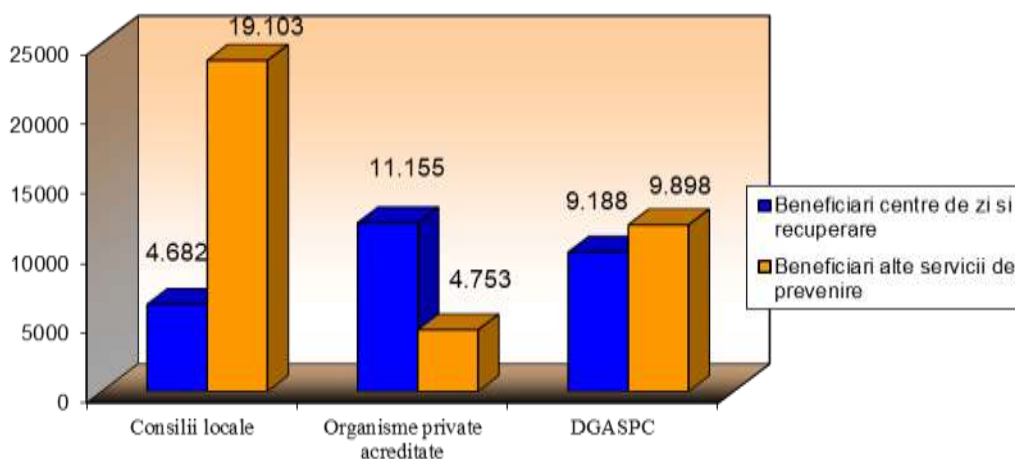


La sfârșitul lunii iunie, erau 47.029 copii în sistemul de protecție specială, din care:

- ⇒ un număr de 13.504 copii (28,71%) beneficiau de măsură de protecție specială în servicii de tip rezidențial, din care:
  - 10.669 copii se aflau în servicii de tip rezidențial publice,
  - 2.835 copii se aflau în servicii de tip rezidențial private.
- ⇒ un număr de 33.525 copii (71,29%) beneficiau de măsură de protecție specială în servicii de tip familial, din care:
  - 17.549 copii se aflau la asistenți maternali,
  - 11.600 copii se aflau la rude până la gradul IV inclusiv,
  - 4.376 copii se aflau la alte familii sau persoane.

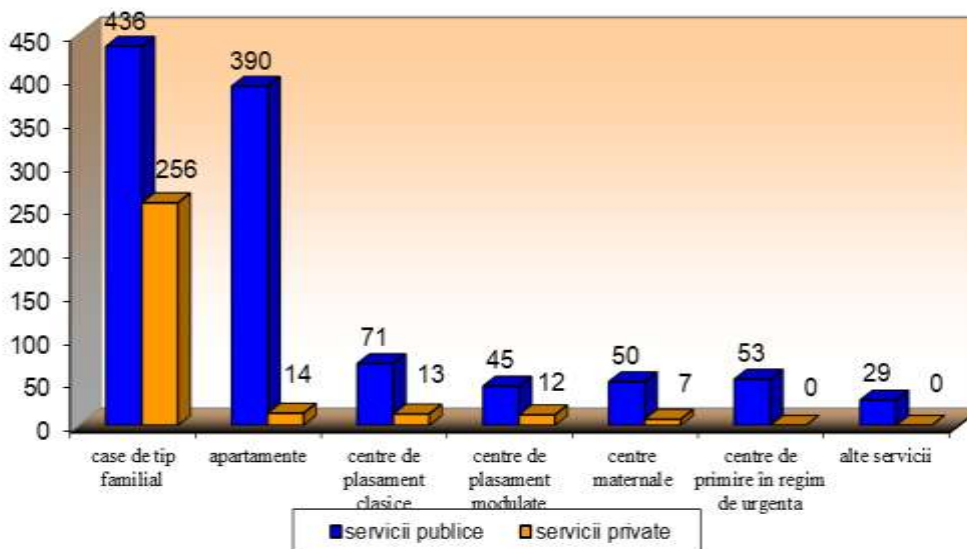
Reducerea intrării copiilor în sistemul de protecție specială nu ar fi fost posibilă fără dezvoltarea **serviciilor de prevenire a separării copiilor de părinți** (centre de zi, centre de recuperare, centre de consiliere, etc.). Începând cu 1 ianuarie 2005 serviciile publice de asistență socială de la nivelul consiliilor locale sunt principalele responsabile cu dezvoltarea acestora, ajungând la 30 iunie 2021 să ofere servicii pentru 40,46% din copiii beneficiari de astfel de servicii, pentru 27,07% oferind organismele private acreditate, iar 32,47% sunt beneficiari ai serviciilor de prevenire oferite de Direcțiile Generale de Asistență Socială și Protecția Copilului.

**Repartiția numărului de copii beneficiari ai serviciilor de prevenire a separării de familie în funcție de furnizorul de servicii, la 30 iunie 2021**



La 30 iunie 2021 existau 1074 **servicii de tip rezidențial publice** și 302 servicii de tip rezidențial ale **organismelor private acreditate**. Aceste servicii includ: centre de plasament clasice sau modulate, apartamente, case de tip familial, centre maternale, centre de primire în regim de urgență, alte servicii (serviciul pentru dezvoltarea deprinderilor de viață independentă, adăpost de zi și de noapte).

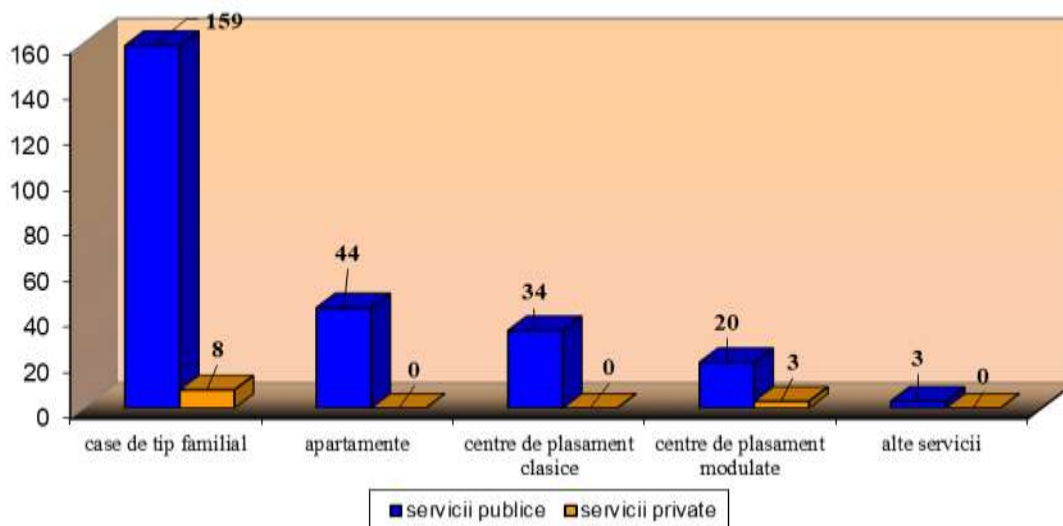
**Servicii de tip rezidențial, la 30 iunie 2021**



Din totalul celor 1376 servicii de tip rezidențial, un număr de 271 servicii de tip rezidențial (260 servicii de tip rezidențial publice și respectiv 11 servicii de tip rezidențial private) erau destinate copiilor cu dizabilități.

Numărul copiilor care beneficiau de măsură de protecție specială în aceste servicii destinate copiilor cu dizabilități era la data de 30.06.2021, de 3.821 copii, înregistrându-se o scădere cu 383 copii față de aceeași perioadă a anului 2020.

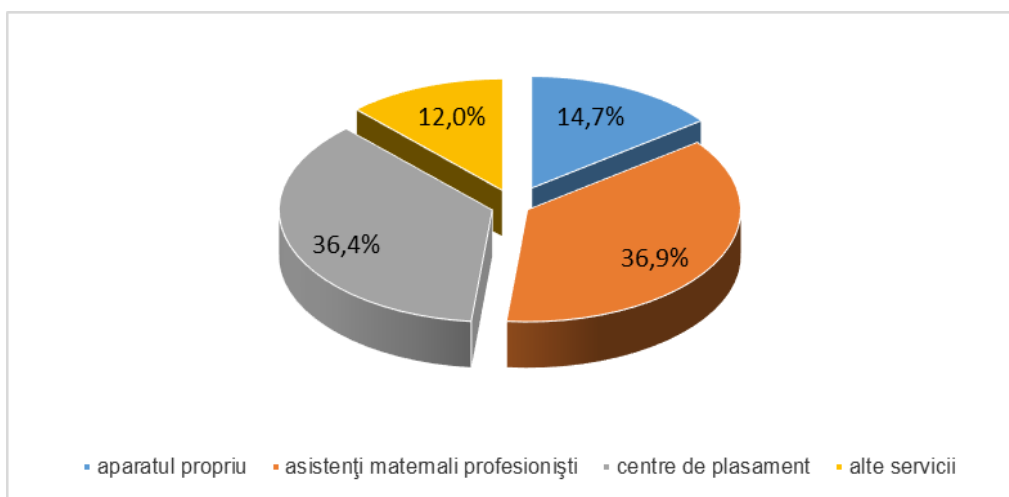
**Servicii de tip rezidențial pentru copii cu dizabilități  
la 30 iunie 2021**



La 30 iunie 2021 în cadrul Direcțiilor Generale de Asistență Socială și Protecția Copilului de la nivelul județelor/sectoarelor municipiului București, în departamentul „Protecția Copilului” erau angajate 31.827 persoane, cu 948 persoane mai puțin față de 30.06.2020 și cu 658 persoane mai puțin față de 31.12.2020.

Din totalul celor 31.827 angajați:

- ⇒ 4.667 (14,66%) erau angajați în aparatul propriu al DGASPC-urilor;
- ⇒ 11.746 (36,91%) erau asistenți maternali profesioniști;
- ⇒ 11.582 (36,39%) erau angajați în serviciile de tip rezidențial;
- ⇒ 3.832 (12,04%) erau angajați în servicii de îngrijire de zi.



**1. Numărul de beneficiari ai serviciilor de prevenire a separării  
copilului de părinți - cazuri active la 30 iunie 2021**  
*Number of beneficiaries of parent-child separation prevention  
activities - active cases, on June 30, 2021*

	număr (Number)	%	față de 30 iunie 2020 (To June 30, 2020) (+/-)
<b>Total, din care: (Total, out of which:)</b>	<b>58.779</b>	<b>100,00</b>	<b>2.833</b>
<b>1. Beneficiari ai centrelor de zi, inclusiv ai centrelor de recuperare, din care: (Beneficiaries of day care centres, out of which:)</b>	<b>25.025</b>	<b>42,57</b>	<b>-136</b>
-beneficiari ai centrelor de zi, inclusiv ai centrelor de recuperare, aflate în subordinea consiliilor locale ( <i>beneficiaries of day care centres under the local council</i> )	4.682	7,96	-812
-beneficiari ai centrelor de zi, inclusiv ai centrelor de recuperare, aflate în subordinea organismelor private acreditate ( <i>beneficiaries of day care centres under the private accredited organisms</i> )	11.155	18,98	566
-beneficiari ai centrelor de zi, inclusiv ai centrelor de recuperare, aflate în subordinea DGASPC <sup>1</sup> ( <i>beneficiaries of day care centres under the DGASPC<sup>1</sup></i> )	9.188	15,63	110
<b>2. Beneficiari ai altor servicii de prevenire (centre de consiliere și sprijin pentru părinți, servicii de prevenire a abandonului prin planning familial, monitorizarea femeii gravide, etc.), din care: (Beneficiaries of other services for the prevention of child abandonment: counselling and support services for parents, family planning services, pre-natal monitoring services, etc., out of which:)</b>	<b>33.754</b>	<b>57,43</b>	<b>2.969</b>
-beneficiari ai serviciilor de prevenire care funcționează în subordinea consiliilor locale ( <i>beneficiaries of prevention services under the local council</i> )	19.103	32,50	197
-beneficiari ai serviciilor de prevenire care funcționează în subordinea organismelor private acreditate ( <i>beneficiaries of prevention services under the private accredited organisms</i> )	4.753	8,09	1.243
-beneficiari ai serviciilor de prevenire care funcționează în subordinea DGASPC <sup>1</sup> ( <i>beneficiaries of prevention services under the DGASPC<sup>1</sup></i> )	9.898	16,84	1.529

<sup>1</sup>Direcția Generală de Asistență Socială și Protecția Copilului (DGASPC) este instituția publică ce funcționează în subordinea consiliului județean, respectiv a consiliilor locale ale sectoarelor municipiului București (*The General Directorate for Social Assistance and Child Protection is the public institution subordinated to the County Councils or to the local councils of the sectors of Bucharest*)

Sursa: Autoritatea Națională pentru Drepturile Persoanelor cu Dizabilități, Copii și Adopții  
(*Source: National Authority for the Rights of Persons with Disabilities, Children and Adoption*)

**2. Numărul de beneficiari ai sistemului de protecție  
specială - cazuri active la 30 iunie 2021**  
*Beneficiaries of the special protection system - active cases on June 30, 2021*

	număr (Number)	%	față de 30 iunie 2020 (To June 30, 2020) (+/-)
<b>Total, din care: (Total, out of which:)</b>	<b>47.029</b>	<b>100,00</b>	<b>-2.736</b>
<b>1. Servicii de tip familial (Family type services)</b>	<b>33.525</b>	<b>71,29</b>	<b>-1.375</b>
-la asistenți maternali, din care: (professional foster caregiver, out of which)	<b>17.549</b>	<b>37,32</b>	<b>-637</b>
- la asistenți maternali angajați ai DGASPC <sup>1</sup> (professional foster caregiver – DGASPC <sup>1</sup> employees)	17.498	37,21	-630
- la asistenți maternali angajați ai organismelor private acreditate (professional foster caregivers employees of private accredited organisms)	51	0,11	-7
- la rude până la gradul IV inclusiv (extended family)	11.600	24,67	-575
- la alte familii/persoane (other persons / families)	4.376	9,30	-163
<b>2. Servicii de tip rezidențial, din care: (Residential services, out of which:)</b>	<b>13.504</b>	<b>28,71</b>	<b>-1.361</b>
- publice (public)	<b>10.669</b>	<b>22,68</b>	<b>-1.072</b>
- centre de plasament (placement centres)	9.871	20,99	-1.160
- centre de primire în regim de urgență (emergency centres)	445	0,94	83
- centre maternale (mother-baby centres)	353	0,75	5
- private (private)	<b>2.835</b>	<b>6,03</b>	<b>-289</b>
- centre de plasament (placement centres)	2.805	5,97	-296
- centre de primire în regim de urgență (emergency centres)	-	-	-
- centre maternale (mother-baby centres)	30	0,06	7

<sup>1</sup> Direcția Generală de Asistență Socială și Protecția Copilului (DGASPC) este instituția publică ce funcționează în subordinea consiliului județean, respectiv a consiliilor locale ale sectoarelor municipiului București  
(The General Directorate for Social Assistance and Child Protection is the public institution subordinated to the County Councils or to the local councils of the sectors of Bucharest)

Sursa: Autoritatea Națională pentru Drepturile Persoanelor cu Dizabilități, Copii și Adopții  
(Source: National Authority for the Rights of Persons with Disabilities, Children and Adoption )

3. Numărul de beneficiari ai sistemului de protecție specială pe regiuni/județe,  
 cazuri active la 30 iunie 2021

Number of beneficiaries of the special protection system, by regions/counties - active cases on June 30, 2021

Regiuni/Județe (Regions/Counties)	Copii în servicii de tip familial (Children in family type services)			Copii în servicii rezidențiale publice (Children in public residential services)	Copii în servicii rezidențiale private (Children in private residential services)	Total
	la asistenți maternali profesioniști (with professional foster caregiver)	la rude până la gradul IV (with extended family)	la alte familii/persoane (with other persons / families)			
<b>TOTAL</b>	<b>17.549</b>	<b>11.600</b>	<b>4.376</b>	<b>10.669</b>	<b>2.835</b>	<b>47.029</b>
<b>Nord-Est</b>	<b>5.614</b>	<b>2.438</b>	<b>841</b>	<b>2086</b>	<b>597</b>	<b>11.576</b>
Bacău	867	298	133	217	197	1.712
Botoșani	495	275	81	299	105	1.255
Iași	1.466	625	344	682	58	3.175
Neamț	506	241	44	375	77	1.243
Suceava	566	331	94	262	151	1.404
Vaslui	1.714	668	145	251	9	2.787
<b>Sud-Est</b>	<b>2.496</b>	<b>1.789</b>	<b>753</b>	<b>1.559</b>	<b>153</b>	<b>6.750</b>
Brăila	110	131	106	213	42	602
Buzău	309	286	93	338	32	1.058
Constanța	531	907	271	413	55	2.177
Galați	481	146	165	192	24	1.008
Tulcea	298	141	70	280	-	789
Vrancea	767	178	48	123	-	1.116
<b>Sud-Muntenia</b>	<b>2.117</b>	<b>1.467</b>	<b>597</b>	<b>1.361</b>	<b>150</b>	<b>5.692</b>
Argeș	333	232	126	229	5	925
Călărași	238	251	70	172	5	736
Dâmbovița	432	232	52	177	-	893
Giurgiu	213	108	46	167	29	563
Ialomița	106	190	64	149	4	513
Prahova	492	369	115	232	107	1.315
Teleorman	303	85	124	235	-	747
<b>Sud-Vest Oltenia</b>	<b>1.506</b>	<b>1.265</b>	<b>370</b>	<b>805</b>	<b>40</b>	<b>3.986</b>
Dolj	419	474	106	221	-	1.220
Gorj	177	151	21	164	9	522
Mehedinți	226	136	52	100	-	514
Olt	332	238	65	217	-	852
Vâlcea	352	266	126	103	31	878
<b>Vest</b>	<b>1.708</b>	<b>1.098</b>	<b>381</b>	<b>642</b>	<b>592</b>	<b>4.421</b>
Arad	153	231	144	190	161	879
Caraș-Severin	444	152	57	113	33	799
Hunedoara	231	348	57	107	210	953
Timiș	880	367	123	232	188	1.790
<b>Nord-Vest</b>	<b>1.914</b>	<b>1.276</b>	<b>591</b>	<b>1419</b>	<b>376</b>	<b>5.576</b>
Bihor	563	244	324	222	176	1.529
Bistrița-Năsăud	273	144	42	166	15	640
Cluj	187	245	60	302	59	853
Maramureș	358	284	49	232	24	947
Satu-Mare	450	190	78	196	70	984
Sălaj	83	169	38	301	32	623
<b>Centru</b>	<b>1.528</b>	<b>1.450</b>	<b>551</b>	<b>1.997</b>	<b>653</b>	<b>6.179</b>
Alba	146	266	48	394	71	925
Brașov	133	268	157	336	72	966
Covasna	199	246	29	238	28	740
Harghita	413	120	37	409	159	1.138
Mureș	401	366	147	399	186	1.499
Sibiu	236	184	133	221	137	911
<b>București-Ilfov</b>	<b>666</b>	<b>817</b>	<b>292</b>	<b>800</b>	<b>274</b>	<b>2.849</b>
Ilfov	106	202	84	50	63	505
Mun. București	560	615	208	750	211	2.344

Sursa: Autoritatea Națională pentru Drepturile Persoanelor cu Dizabilități, Copii și Adopții  
 (Source: National Authority for the Rights of Persons with Disabilities, Children and Adoption )

**4. Protecția specială a copiilor în servicii de tip rezidențial la 30 iunie 2021**  
*Special protection in residential type services, on June 30, 2021*

	Număr de instituții (Number of institutions)		Număr de beneficiari (Number of beneficiaries)	
	Total	față de 30 iunie 2020 (To June 30, 2020) (+/-)	Total	față de 30 iunie 2020 (To June 30, 2020) (+/-)
<b>Total, din care: (Total, out of which:)</b>	<b>1.376</b>	<b>-28</b>	<b>13.504</b>	<b>-1.361</b>
<b>Servicii de tip rezidențial publice, din care: (Public residential type services)</b>	<b>1.074</b>	<b>-33</b>	<b>10.669</b>	<b>-1.072</b>
- centre de plasament clasice (classic placement centres)	71	-16	2.046	-448
- centre de plasament modulate (modulated/restructured placement centres)	45	-6	1.171	-311
- apartamente (apartments)	390	8	1.973	-46
- căsuțe tip familial (family type homes)	436	-13	4.364	-231
- centre maternale (mother-baby centres)	50	-2	353	5
- centre de primire în regim de urgență (emergency centres)	53	-2	445	83
- alte servicii (serviciul pentru dezvoltarea deprinderilor de viață independentă, adăpost de zi și de noapte) (other services - life skills development services, day and night shelter)	29	-2	317	-124
<b>Servicii de tip rezidențial aflate în subordinea organismelor private acreditate, din care: (Residential type services under private accredited organisms, out of which:)</b>	<b>302</b>	<b>5</b>	<b>2.835</b>	<b>-289</b>
- centre de plasament clasice (classic placement centres)	13	-1	313	-49
- centre de plasament modulate (modulated/restructured placement centres)	12	-1	280	-109
- apartamente (apartments)	14	0	56	-1
- căsuțe tip familial (family type homes)	256	6	2.156	-137
- centre maternale (mother-baby centres)	7	1	30	7
- centre de primire în regim de urgență (emergency centres)	-	-	-	-
- alte servicii (serviciul pentru dezvoltarea deprinderilor de viață independentă, adăpost de zi și de noapte) (other services - life skills development services, day and night shelter)	-	-	-	-

Sursa: Autoritatea Națională pentru Drepturile Persoanelor cu Dizabilități, Copii și Adopții  
 (Source: National Authority for the Rights of Persons with Disabilities, Children and Adoption)

**5. Protecția specială a copiilor cu dizabilități în servicii de tip rezidențial la 30 iunie 2021  
(date incluse în tabelul II.4.)**
**Special protection for children with disabilities in residential type services, on June 30, 2021**

	Număr de instituții (Number of institutions)		Număr de beneficiari (Number of beneficiaries)	
	Total	față de 30 iunie 2020 (To June 30, 2020) (+/-)	Total	față de 30 iunie 2020 (To June 30, 2020) (+/-)
<b>Total, din care:</b> <i>(Total, out of which:)</i>	<b>271</b>	<b>-15</b>	<b>3.821</b>	<b>-383</b>
<b>Servicii de tip rezidențial publice, din care:</b> <i>(Public residential type services, out of which:)</i>	<b>260</b>	<b>-13</b>	<b>3.718</b>	<b>-368</b>
- centre de plasament clasice <i>(classic placement centres)</i>	34	-8	1.226	-133
- centre de plasament modulate <i>(modulated/restructured placement centres)</i>	20	-4	486	-183
- apartamente <i>(apartments)</i>	44	-	267	-11
- căsuțe tip familial <i>(family type homes)</i>	159	1	1.601	-8
- alte servicii (serviciul pentru dezvoltarea deprinderilor de viață independentă, adăpost de zi și de noapte) <i>(other services - life skills development services, day and night shelter)</i>	3	-2	138	-33
<b>Servicii de tip rezidențial aflate în subordinea organismelor private acreditate, din care:</b> <i>(Residential type services under private accredited organisms, out of which:)</i>	<b>11</b>	<b>-2</b>	<b>103</b>	<b>-15</b>
- centre de plasament clasice <i>(classic placement centres)</i>	-	-	-	-
- centre de plasament modulate <i>(modulated/restructured placement centres)</i>	3	-	39	-7
- apartamente <i>(apartments)</i>	-	-	-	-
- căsuțe tip familial <i>(family type homes)</i>	8	-2	64	-8

Sursa: Autoritatea Națională pentru Drepturile Persoanelor cu Dizabilități, Copii și Adopții  
(Source: National Authority for the Rights of Persons with Disabilities, Children and Adoption)

**6. Personal angajat al Direcțiilor Generale de Asistență Socială și Protecția Copilului (DGASPC) în departamentul "Protecția Copilului", la 30 iunie 2021**
**Number of employees in the Child Protection Department of the General Directorates for Social Assistance and Child Protection, on June 30, 2021**

	Număr (Number)	%	față de 31 decembrie 2020 (To Decembrie 31, 2020) (+/-)	față de 30 iunie 2020 (To June 30, 2020) (+/-)
<b>Total, din care: (Total, out of which:)</b>	<b>31.827</b>	<b>100,00</b>	<b>-658</b>	<b>-948</b>
- aparatul propriu <i>(own staff)</i>	4.667	14,66	-31	-60
- asistenți maternali profesioniști <i>(professional caregivers/foster care)</i>	11.746	36,91	66	182
- centre de plasament <i>(placement centres)</i>	11.582	36,39	-560	-1.013
- alte servicii <i>(other services)</i>	3.832	12,04	-133	-57

Sursa: Autoritatea Națională pentru Drepturile Persoanelor cu Dizabilități, Copii și Adopții  
(Source: National Authority for the Rights of Persons with Disabilities, Children and Adoption)



**7. Personal angajat<sup>1</sup> al Direcțiilor Generale de Asistență Socială și Protecția Copilului (DGASPC) în departamentul "Protecția Copilului", pe județe, la 30 iunie 2021**  
*Number of employees in the Child Protection Department of the General Directorates for Social Assistance and Child Protection, by regions/counties, on June 30, 2021*

<b>Regiuni/Județe</b> <i>(Regions/Counties)</i>	<b>Aparat propriu</b> <i>(Own staff)</i>	<b>Asistenți maternali profesioniști</b> <i>(Professional caregivers/foster care)</i>	<b>Centre de plasament</b> <i>(Placement centres)</i>	<b>Alte servicii</b> <i>(Other services)</i>	<b>Total</b>
<b>TOTAL</b>	<b>4.667</b>	<b>11.746</b>	<b>11.582</b>	<b>3.832</b>	<b>31.827</b>
<b>Nord-Est</b>	<b>688</b>	<b>3.683</b>	<b>2.011</b>	<b>478</b>	<b>6.860</b>
Bacău	67	341	257	143	808
Botoșani	110	274	378	16	778
Iași	145	804	578	99	1.626
Neamț	137	400	337	50	924
Suceava	107	428	262	54	851
Vaslui	122	1.436	199	116	1.873
<b>Sud-Est</b>	<b>489</b>	<b>1.517</b>	<b>1.835</b>	<b>165</b>	<b>4.006</b>
Brăila	40	69	207	26	342
Buzău	119	201	341	31	692
Constanța	97	251	571	-	919
Galați	117	316	287	35	755
Tulcea	38	196	240	29	503
Vrancea	78	484	189	44	795
<b>Sud-Muntenia</b>	<b>682</b>	<b>1.473</b>	<b>1.686</b>	<b>325</b>	<b>4.166</b>
Argeș	160	226	425	129	940
Călărași	96	206	230	40	572
Dâmbovița	102	288	137	44	571
Giurgiu	66	183	172	59	480
Ialomița	58	81	112	39	290
Prahova	86	298	401	-	785
Teleorman	114	191	209	14	528
<b>Sud-Vest Oltenia</b>	<b>387</b>	<b>1.117</b>	<b>1.300</b>	<b>520</b>	<b>3.324</b>
Dolj	56	307	325	283	971
Gorj	70	145	329	59	603
Mehedinți	73	140	127	62	402
Olt	99	259	366	65	789
Vâlcea	89	266	153	51	559
<b>Vest</b>	<b>520</b>	<b>1.196</b>	<b>808</b>	<b>141</b>	<b>2.665</b>
Arad	160	106	265	57	588
Caraș-Severin	101	406	127	9	643
Hunedoara	72	153	126	15	366
Timiș	187	531	290	60	1.068
<b>Nord-Vest</b>	<b>497</b>	<b>1.231</b>	<b>1.285</b>	<b>306</b>	<b>3.319</b>
Bihor	86	343	157	22	608
Bistrița-Năsăud	78	157	144	25	404
Cluj	95	118	289	168	670
Maramureș	105	283	256	5	649
Satu-Mare	80	252	160	63	555
Sălaj	53	78	279	23	433
<b>Centru</b>	<b>595</b>	<b>933</b>	<b>1.496</b>	<b>185</b>	<b>3.209</b>
Alba	95	95	103	27	320
Brașov	93	95	385	59	632
Covasna	85	123	178	82	468
Harghita	68	231	303	9	611
Mureș	127	234	333	0	694
Sibiu	127	155	194	8	484
<b>București-Ilfov</b>	<b>809</b>	<b>596</b>	<b>1.161</b>	<b>1.712</b>	<b>4.278</b>
Ilfov	72	86	81	-	239
Mun. București	737	510	1.080	1.712	4.039

Sursa: Autoritatea Națională pentru Drepturile Persoanelor cu Dizabilități, Copii și Adopții  
 (Source: National Authority for the Rights of Persons with Disabilities, Children and Adoption)