

Evoluții în domeniul asistenței sociale, în semestrul I 2008

În domeniul asistenței sociale, în semestrul I 2008 au fost continuate programele existente, principalele modificări constând în **majorarea cuantumurilor prestațiilor** în funcție de indicele de creștere a prețurilor de consum.

1. Alocația de stat pentru copii¹

Cuantumul alocației de stat pentru copii a fost majorat la 32 de lei/lună/copil, începând cu 1 ianuarie 2008, și la 40 lei, începând cu 1 martie 2008, reprezentând o majorare cu 28%, respectiv 60% față de nivelul din anul anterior (25 lei/lună/copil). Pentru copiii în vârstă de până la 2 ani, respectiv 3 ani în cazul copilului cu handicap, alocația a fost de 200 lei/lună/copil.

Numărul mediu lunar de beneficiari plătiți prin direcțiile de muncă și protecție socială județene a fost de 3.707.129 copii.

Efortul financiar pentru plata alocației de stat pentru copii s-a ridicat la 1.190.356,8 mii lei.

2. Indemnizația pentru creșterea copilului² se acordă în cuantum de 600 lei lunar. Ca măsură de suport pentru persoanele care se reîntorc la activitatea profesională înainte de împlinirea de către copil a vârstei de 2, respectiv 3 ani în cazul copilului cu handicap, se acordă și un **stimulent** de 100 lei lunar.

În semestrul I 2008 numărul mediu lunar de beneficiari ai acestor prestații a fost de:

- 181.865, pentru indemnizația pentru creșterea copilului;
- 17.814, pentru stimulentele lunare (reprezentând circa 9,8% din numărul beneficiarilor de indemnizație).

Sumele plătite au fost de:

- 670.155,0 mii lei pentru indemnizația pentru creșterea copilului;
- 11.126,5 mii lei pentru stimulentele lunare;
- 78.220,7 mii lei drept contribuții pentru asigurările de sănătate aferente indemnizației pentru creșterea copilului

Cei mai mulți dintre beneficiarii acestor prestații se găseau în municipiul București (23.337), care a înregistrat circa 10,9% din numărul total de indemnizații, respectiv 20,0% din numărul de beneficiari de stimulent.

Din totalul de beneficiari de indemnizație pentru creșterea copilului 21,6 % sunt bărbați.

3. Tot pentru susținerea familiei, s-a continuat programul privind acordarea **alocației pentru copii nou-născuți**. Conform prevederilor legale³, prestația se acordă o singură dată, pentru fiecare dintre primii 4 copii născuți vii. Alocația a fost majorată în anul 2008 la 213 lei, față de 204 lei în 2007.

În semestrul I 2008 numărul total de alocații pentru copii nou născuți a fost de 89.805, iar suma plătită cu această destinație a fost de 18.977,1 mii lei.

Județele în care s-au acordat cele mai multe ajutoare pentru copiii nou născuți au fost:

- municipiul București: 8.399, reprezentând 9,4% din totalul beneficiarilor,
- Iași 3.872;
- Prahova 3.368;
- Bacău 3.312;
- Constanța 3.261;
- Suceava 3.060.

¹ Legea nr. 61/1993 privind alocația de stat pentru copii, republicată

² Ordonanța de Urgență a Guvernului nr. 148/2005 privind susținerea familiei în vederea creșterii copilului, aprobată cu modificări și completări prin Legea nr. 7/2007.

³ Legea nr. 416/2001 privind venitul minim garantat, cu completările și modificările următoare

^{*)} Date provizorii

4. Începând cu 1 ianuarie 2007, pentru fiecare **copil nou-născut** se acordă un **trusou gratuit**⁴ care cuprinde haine, lenjerie și produse pentru îngrijire, în valoare de 150 lei. Acest trusou se acordă o singură dată de către autoritățile administrației publice locale, din bugetul prevăzut al M.M.F.E.Ș, la ieșirea copilului din maternitate sau la eliberarea certificatului de naștere. Numărul total de beneficiari în semestrul I 2008 a fost de 105.355, iar suma cheltuită cu această prestație a fost de 15.794,3 mii. lei.

5. Programul de acordare a **alocației familiale complementare** și a **alocației de susținere pentru familia monoparentală**⁵.

În luna ianuarie 2008, cuantumul celor două alocații s-au majorat, având următoarele valori:

Tabel 1. Cuantumul alocației familiale complementare și alocației de susținere pentru familia monoparentală, pentru semestrul I 2008

- lei -

	Familia cu un copil	Familia cu 2 copii	Familia cu 3 copii	Familia cu 4 copii sau mai mulți
Alocația familială complementară*	38	44	49	54
Alocația de susținere pentru familia monoparentală	54	65	73	83

*Pentru familiile beneficiare de ajutor social cuantumul alocației familiale complementare se majorează cu 25%.

Limita de venituri nete lunare, până la care se acordă aceste prestații a devenit 184 lei pe membru de familie, în anul 2008, față de 176 lei în anul anterior.

Cei mai mulți beneficiari de **alocație familială complementară** sunt familiile cu 2 copii, care reprezintă 41,4% din numărul total de beneficiari, și familiile cu 1 copil, care reprezintă 40,1%.

Numărul mediu lunar de beneficiari de ajutor social care au primit alocație familială complementară în primul semestrul al anului 2008 a fost de 76.615, ceea ce a reprezentat 14,7% din numărul total de beneficiari ai alocației.

Așa cum se poate observa în tabelul următor, aproape 60% dintre beneficiarii **alocației de susținere pentru familia monoparentală** sunt familii cu 1 copil.

Tabel 2. Numărul de beneficiari de alocație de susținere a familiei monoparentale, în funcție de structura familiei, în semestrul I 2008

Alocația de susținere pentru familiile monoparentale	Număr mediu de familii beneficiare	Din care, număr familii în care reprezentantul legal este tatăl	
		Total	% în total familii beneficiare
TOTAL	195.303	37.490	19,2
Familii cu 1 copil	114.324	22.065	19,3
Familii cu 2 copii	52.652	10.363	19,7
Familii cu 3 copii	18.076	3.243	17,9
Familii cu 4 sau mai mulți copii	10.251	1.819	17,7

6. În vederea respectării principiului reconcilierii vieții familiale cu cea profesională, angajatorii acordă **tichete de creșă**⁶ pentru salariații ai căror copii beneficiază de servicii în creșe. Cuantumul lunar a fost stabilit pentru luna ianuarie la 320 lei/copil, iar pentru lunile februarie – iulie la 330 lei/copil.

7. Pentru **sprijinirea familiilor nou constituite** se acordă un **ajutor financiar**⁷, în cuantum de 200 euro, cu condiția ca fiecare dintre soți să se afle la prima căsătorie și să aibă domiciliul sau reședința în

⁴ Legea nr.482/2006 privind acordarea de trusouri pentru nou-născuți

⁵ Ordonanța de urgență a Guvernului nr.105/2003 privind acordarea alocației familiale complementare și a alocației de susținere pentru familia monoparentală, aprobată prin Legea nr.41/2004

⁶ Legea nr.193/2006 privind acordarea tichetelor cadou și a tichetelor de creșă

⁷ Legea nr.396/2006 privind acordarea unui sprijin financiar la constituirea familiei

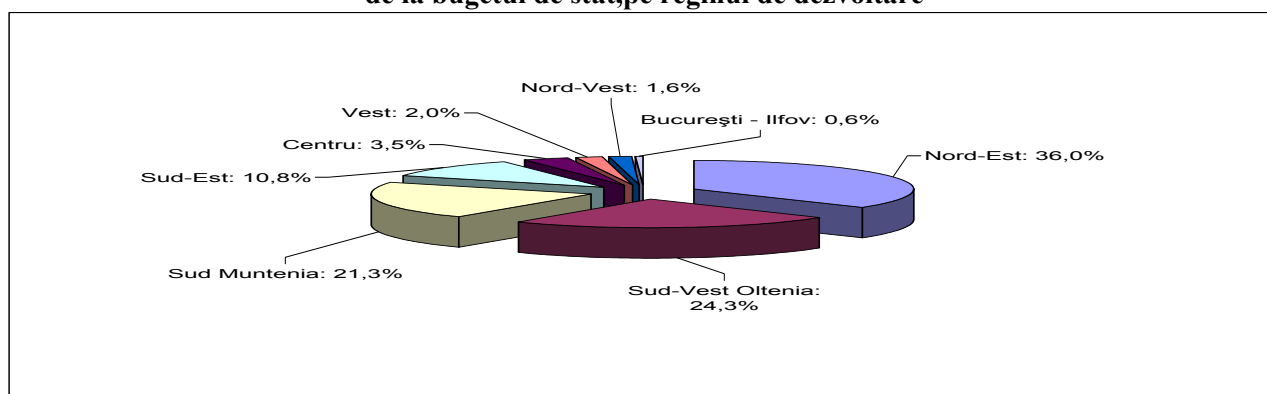
România, indiferent de cetățenia soților. Numărul total de beneficiari în semestrul I 2008 a fost de 33.202, iar suma plătită a fost de 24.030,8 mii lei..

8. În semestrul I 2008 s-a înregistrat un număr mediu lunar de 49.850 beneficiari de **alocație lunară de plasament**⁸, iar suma acordată a fost de 27.684,3 mii lei. Cuantumul alocației a fost majorat de la 86 de lei în anul 2007 la 90 lei în anul 2008. Pentru copiii cu handicap alocația de plasament se acordă în cuantum majorat cu 50%.

9. Familiilor și persoanelor care la un moment dat s-au confruntat cu dificultăți datorate veniturilor insuficiente li s-au acordat 2.369 de **ajutoare financiare**⁹ în semestrul I 2008. Suma cheltuită a fost de 3.199,4 mii lei, iar ajutorul mediu la nivel național de 1.375 lei.

10. Pentru sprijinirea familiilor aflate în situații de necesitate datorate calamităților naturale, incendiilor și accidentelor¹⁰, în semestrul I 2008 au fost acordate de la bugetele locale un număr de 41.656 **ajutoare de urgență**, cheltuindu-se astfel 13.109,0 mii lei, iar de la bugetul de stat 332 ajutoare, cheltuindu-se astfel 901,0 mii lei. Județele cu cele mai multe ajutoare de urgență plătite de la bugetul de stat, prin bugetul M.M.F.E.Ș, au fost Vaslui (57), Dolj (39), Vâlcea (38) și Suceava (19). Peste trei sferturi din sumele acordate cu titlu de ajutor de urgență de către M.M.F.E.Ș. au fost destinate regiunilor Nord-Est, Sud-Vest și Sud Muntenia (grafic 1).

Grafic 1. Ajutorul de urgență în semestrul I 2008: distribuția sumelor plătite de la bugetul de stat, pe regiuni de dezvoltare



11. Pentru sezonul rece 2007 – 2008 s-a continuat **programul de acordare a ajutoarelor pentru încălzirea locuinței**¹¹, fiind majorate limitele de venituri până la care se acordă aceste ajutoare. Limita maximă a devenit 615 lei lunar pe membru de familie, față de 500 lei în anul 2007.

Pentru utilizatorii sistemului centralizat de încălzire se acordă un ajutor lunar prin compensarea procentuală a valorii efective a facturii la energia termică (între 10 și 90%, pe tranșe de venituri). Persoanele singure beneficiază de o compensare mai mare cu 10%, iar pentru familiile și persoanele singure beneficiare de ajutor social compensarea se acordă în proporție de 100%.

Tabel 3. Ajutorul de încălzire în semestrul I 2008

	Numărul beneficiarilor	Sume plătite - lei -
Total sisteme de încălzire	3.995.206	542.332.706
Încălzire cu energie termică furnizată în sistem centralizat	602.580	495.843.286
Încălzire cu gaze naturale	789.162	
Încălzire cu lemne, cărbuni și combustibili petrolieri	2.603.464	46.489.420

Numărul total de beneficiari pentru care s-a stabilit dreptul în sezonul rece noiembrie 2007 – martie 2008 a fost de:

- 602.580 beneficiari pentru energie termică furnizată **în sistem centralizat**, din care menționăm:
 - municipiul București 162.658, reprezentând 27% din totalul beneficiarilor,

⁸ Legea nr.272/2004 privind protecția și promovarea drepturilor copilului

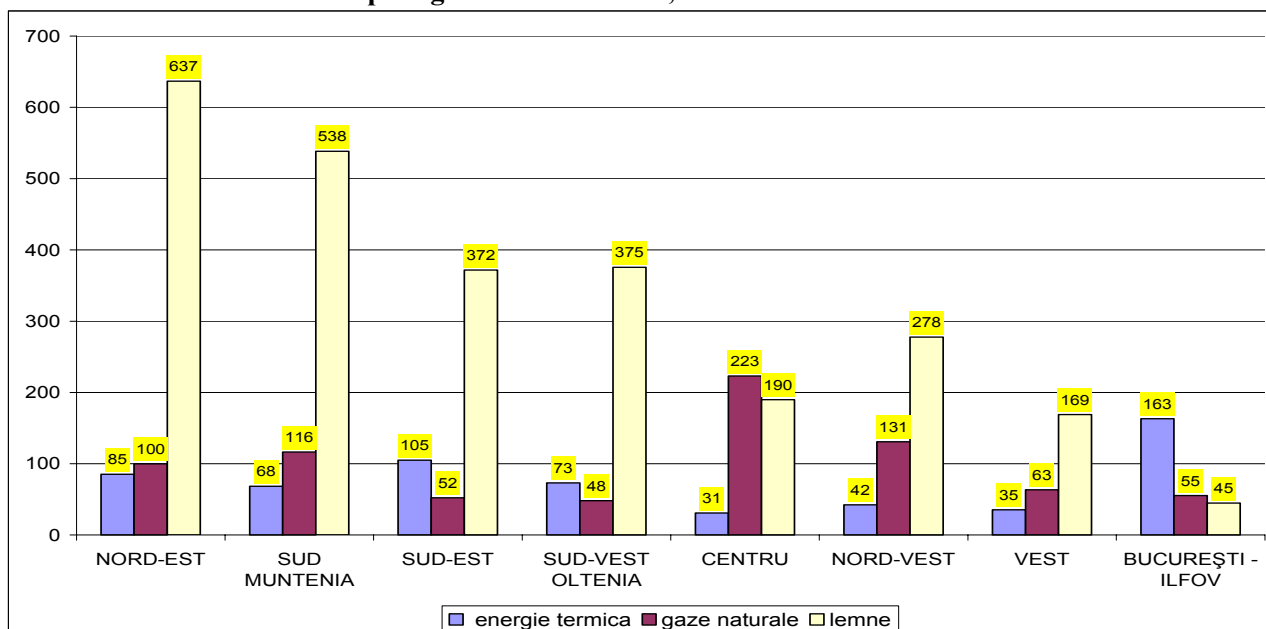
⁹ Ordonanța de Urgență nr.118/1999 privind înființarea și utilizarea Fondului Național de Solidaritate aprobată prin Legea nr.366/2001

¹⁰ Legea nr.416/2001 privind venitul minim garantat, cu modificările și completările ulterioare

¹¹ Ordonanța Guvernului nr.57/2006 pentru modificarea Ordonanței de urgență a Guvernului nr.5/2003 privind acordarea de ajutoare pentru încălzirea locuinței, precum și a unor facilități populației pentru plata energiei termice

- Dolj 36.887
- Constanța 35.239;
- Galați 34.322.
- 789.162 beneficiari pentru **gaze naturale**, din care menționăm:
 - Mureș 77.545 beneficiari,
 - Prahova 53.812;
 - Cluj 51.523;
 - București 47.136.
- 2.603.464 beneficiari pentru lemne, cărbuni și combustibili petrolieri, din care menționăm;
 - Suceava 136.480 beneficiari,
 - Bacău 112.380;
 - Iași 110.931;
 - Dolj 104.277.

**Grafic 2. Numărul de beneficiari de ajutoare de încălzire (mii),
pe regiuni de dezvoltare, în semestrul I 2008**



12. Programul de acordare a ajutoarelor de încălzire este completat de programul de acordare de **ajutoare bănești** în sumă de 1.500 lei pentru achiziționarea, montarea și instalarea de **centrale termice individuale**, precum și de 300 lei pentru achiziționarea și montarea de **arzătoare automatizate**¹². Introducerea acestei măsuri s-a realizat pentru a se eficientiza consumul individual de gaze naturale pentru persoanele care utilizează această sursă de încălzire.

În semestrul I 2008, numărul ajutoarelor acordate pentru achiziționarea de centrale termice a fost de 764, iar pentru achiziționarea de arzătoare automatizate a fost de 20. Județele cu cele mai multe ajutoare au fost Alba (282) și Argeș (145).

13. Un număr de 58 de persoane au beneficiat în semestrul I 2008 de **ajutorul rambursabil acordat persoanelor refugiate**, în sumă totală de 168,1 mii lei.

14. În semestrul I 2008 au beneficiat de **indemnizația lunară de hrană cuvenită persoanelor infectate cu HIV sau bolnave de SIDA** 6.099 persoane, suma acordată fiind de 13.093,7 mii lei.

¹² Ordonanța de urgență nr.91/2005 privind instituirea Programului de acordare a unor ajutoare bănești populației cu venituri reduse care utilizează gaze naturale pentru încălzirea locuinței, în vederea creșterii eficienței consumului, siguranței și calității vieții

15. Începând din semestrul I 2008 s-au acordat o serie de prestații conform prevederilor Legii nr.448/2006 privind protecția și promovarea **drepturilor persoanelor cu handicap**, din care enumerăm:

Tabel 4. Prestații acordate conform prevederilor Legii nr. 448/2006 privind protecția și promovarea drepturilor persoanelor cu handicap, în semestrul I 2008

	Numărul mediu de beneficiari	Sume acordate -lei-
Indemnizația pentru însoțitorii persoanelor cu handicap vizual grav	41.025	101.993.269
Indemnizația lunară pentru adulții cu handicap grav și accentuat	462.420	463.601.045
Bugetul personal complementar pentru persoanele cu handicap grav, accentuat și mediu	504.749	224.242.678

16. **Venitul minim garantat (VMG)** este unul din cele mai importante programe de promovare a incluziunii sociale și de combatere a sărăciei, și care, totodată, răspunde obligațiilor asumate de România prin ratificarea Cartei Sociale Europene revizuite, respectiv prevederilor art.13 privind dreptul la asistență socială și medicală.

Nivelurile veniturii minim garantat au fost majorate începând cu luna ianuarie 2008, astfel:

Tabel 5. Nivelul veniturii minim garantat, 2007 - 2008

Tipul familiei	Nivelul veniturii minim garantat	
	2007	2008
- persoană singură	96	100
- familii de 2 persoane	173	181
- familii de 3 persoane	241	252
- familii de 4 persoane	300	314
- familii de 5 persoane	356	372
- pentru fiecare altă persoană din familie peste numărul de 5 persoane	24	25

La sfârșitul semestrului I 2008 erau în plată un număr de 277.848 de cereri de ajutor social pentru asigurarea veniturii minim garantat, în scădere cu 4% față de la 31 decembrie 2007. Cele mai multe cereri existente în plată au fost înregistrate în următoarele județe:

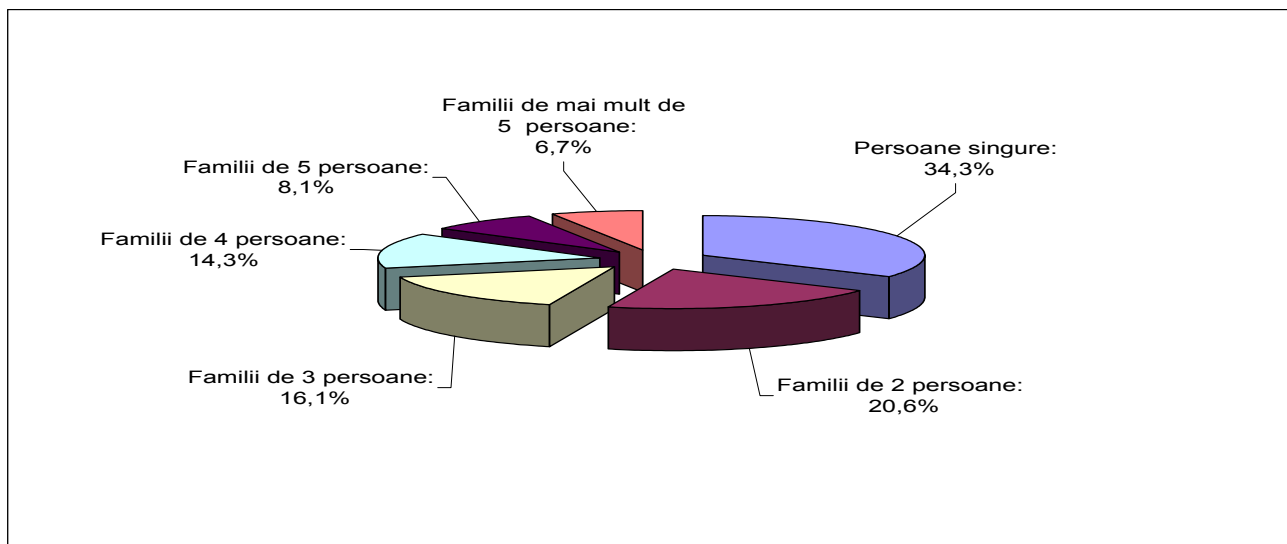
Tabel 6. Situația comparativă privind numărul de cereri de ajutor social în semestrul I 2008

Denumire județ	Existent în plată la 1 ianuarie 2008	Existent în plată la 30 iunie 2008	Diferențe	
			+/-	%
Dolj	18.020	18.028	-8	0,0
Iași	14.884	14.003	881	-5,9
Vaslui	13.459	13.089	370	-2,7
Buzău	12.129	11.932	197	-1,6
Bacău	11.327	11.621	-294	-2,6

Cele mai puține cereri s-au înregistrat în municipiul București (1.202).

Numărul mediu de ajutoare sociale plătite la nivel național a fost în semestrul I de 223.581:

Grafic 3. Numărul mediu de ajutoare sociale plătite, pe structura familială (%) - semestrul I 2008 -



Tabelul următor prezintă numărul de beneficiari și sumele plătite ca ajutor social în semestrul I a.c..

Tabel 7. Situația ajutoarelor sociale plătite, pe regiuni de dezvoltare, în semestrul I 2008

Regiuni de dezvoltare	Număr mediu lunar de ajutoare sociale plătite	Sume plătite	
		- mii lei-	% din total
TOTAL	223.581	181.623,3	100,0
Nord-Est	42.726	32.804,6	18,1
Sud-Est	39.100	31.390,7	17,3
Sud Muntenia	35.274	29.173,8	16,0
Sud-Vest Oltenia	34.681	30.297,6	16,7
Vest	18.358	12.119,2	6,7
Nord-Vest	23.517	18.854,0	10,4
Centru	26.064	23.477,0	12,9
București - Ilfov	3.862	3.506,4	1,9

Valoarea medie a ajutorului social, în semestrul I 2008, a fost de 135,4 lei la nivel național, în scădere comparativ cu anul 2007, când a fost de 138 lei.

17. Familiile beneficiare de venit minim garantat care se află în situație de dificultate ca urmare a decesului unui membru de familie pot beneficia de **ajutor de înmormântare**¹³, acordat de către autoritățile publice locale. În semestrul I 2008 au fost acordate 2.599 ajutoare, iar suma cheltuită cu această destinație a fost de 1.051,5 mil.lei.

18. În semestrul I 2008, pentru 43 de instituții de asistență socială sau medico-sociale, s-a cheltuit o sumă de 10.527,7 mii lei.

¹³ Legea nr.416/2001 privind venitul minim garantat, cu modificările și completările ulterioare

V. Asistență Socială / Social Assistance

V.1. ALOCAȚII, AJUTOARE, INDEMNIZAȚII, INVESTIȚII, ÎN SEMESTRUL I 2008
Allowances, benefits, indemnities, investments, in the 1st Semester, 2008

	Beneficiari (Beneficiaries)			Sume plătite-lei (Payments - RON)	Față de Sem.I 2007 (to 1 st Semester , 2007) (+/-)
	U.M. (Unit)	Număr (Number)	Față de Sem.I 2007 (to 1 st Semester, 2007) (+/-)		
A. Din fondurile gestionate de Ministerul Muncii, Familiei și Egalității de Șanse <i>(Granted from the funds administered by the Ministry of Labour, Family and Equal Opportunities)</i>					
Alocația de stat pentru copii <i>(State allowance for children)</i>	număr mediu/lună <i>(average number/month)</i>	3.707.129	2.258.860	1.190.356.825	606.916.790
Indemnizație pentru creșterea copilului <i>(Indemnity for child raising)</i>	număr mediu/lună <i>(average number/month)</i>	181.865	-11.757	670.155.031	-81.474.805
Contribuții pentru asigurările de sănătate aferente indemnizației pentru creșterea copilului <i>(Health insurance contributions corresponding to the indemnity for child raising)</i>	număr mediu/lună <i>(average number/month)</i>	181.865	-11.757	78.220.746	21.528.388
Stimulent pentru creșterea copilului <i>(Incentive for child raising)</i>	număr mediu/lună <i>(average number/month)</i>	17.814	1.784	11.126.532	-2.169.592
Alocația pentru copii nou-născuți <i>(Allowance for new born children)</i>	număr total <i>(total number)</i>	89.805	-1905	18.977.095	799.250
Trusoul pentru nou – născuți <i>(Outfits for new born children)</i>	număr total <i>(total number)</i>	105.355	46.515	15.794.296	7.425.960
Alocația familială complementară <i>(Complementary family allowance)</i>	număr mediu/lună <i>(average number/month)</i>	523.064	-72.299	141.879.572	-11.820.565
Alocația de susținere pentru familia monoparentală <i>(Support allowance for mono-parental family)</i>	număr mediu/lună <i>(average number/month)</i>	195.303	-34.788	71.932.125	-9.857.498
Ajutor financiar la constituirea familiei <i>(Financial aids for family set up)</i>	număr total <i>(total number)</i>	33.202	-26.123	24.030.774	-13.415.999
Alocația de întreținere pentru plasament familial <i>(Maintenance allowance for taking care the child in family placement)</i>	număr mediu/lună <i>(average number/month)</i>	49.850	-382	27.684.311	-38.123
Ajutoare financiare <i>(Financial benefits)</i>	număr total <i>(total number)</i>	2.369	725	3.199.442	1.420.331
Ajutoare de urgență <i>(Emergency allowances)</i>	număr total <i>(total number)</i>	332	158	900.950	586.350
Ajutorul pentru încălzirea locuinței ¹ <i>(Allowance for heating of dwellings)</i>	număr total <i>(total number)</i>	3.995.206	-172.876	542.332.706	-241.394.244
Ajutorul bănesc pentru acoperirea unei părți din cheltuielile cu achiziționarea, instalarea și punerea în funcțiune a unei centrale termice individuale sau, după caz, a unui arzător automatizat <i>(Monetary aid for partly covering the expenses for the acquisition, installation and putting into service of an individual gas boiler or automatic burner, as the case may be)</i>	numărul de beneficiari pentru care s-a stabilit dreptul <i>(number of beneficiaries for whom the rights were established)</i>	784	91	1.152.000	171.989
Ajutorul rambursabil acordat persoanelor refugiate <i>(The reimbursable aid granted to the refugees)</i>	număr mediu/lună <i>(average number/month)</i>	58	32	168.076	120.638

continuare (continued)

V. Asistență Socială / Social Assistance

	Beneficiari (Beneficiaries)			Sume plătite-lei (Payments - RON)	Față de Sem.I 2007 (to 1 st Semester , 2007) (+/-)
	U.M. (Unit)	Număr (Number)	Față de Sem.I 2007 (to 1 st Semester, 2007) (+/-)		
Ajutoare pentru persoanele cu afecțiuni de sănătate deosebit de grave acordate pentru tratament medical și intervenții chirurgicale în străinătate (<i>Benefits granted to the persons with very serious health problems for medical treatment and surgicals interventions abroad</i>)	număr total (total number)	4	-3	1.042.879	-84.386
Indemnizația lunară pentru însoțitorii adulților cu handicap vizual grav (<i>Indemnity for persons accompanying the persons with visual severe disability</i>)	număr mediu /lună (average number/month)	41.025	-1.504	101.993.269	32.766.463
Indemnizația lunară pentru adulții cu handicap grav și accentuat (<i>Monthly indemnity for adults with severe or marked disability</i>)	număr mediu /lună (average number/month)	462.420	52.553	463.601.045	146.293.838
Bugetul personal complementar lunar pentru persoanele cu handicap grav, accentuat și mediu (<i>Monthly complementary personal budget for persons with severe, marked or medium disability</i>)	număr mediu /lună (average number/month)	504.749	23.170	224.242.678	71.602.986
Indemnizația lunară de hrană convenită persoanelor infectate cu HIV sau bolnave de SIDA (<i>Monthly food indemnity for persons infected with HIV or with AIDS</i>)	număr mediu/lună (average number/month)	6.099	205	13.093.668	1.942.615
Sume acordate pentru finanțarea unor instituții de asistență socială (<i>Amounts granted for the financing of social assistance institutions</i>)	număr total de obiective (total number of objectives)	43	16	10.527.667	6.218.029
B. De la bugetul local (From the local budget)					
Ajutoare de urgență (<i>Emergency allowances</i>)	număr total (total number)	41.656	20.346	13.108.967	6.684.400
Ajutorul social pentru asigurarea venitului minim garantat (<i>Social aid on ensuring the minimum guaranteed income</i>)	număr mediu /lună (average number/month)	223.581	-10.865	181.623.291	-4.502.859
Ajutorul pentru acoperirea unei părți din cheltuielile de înmormântare (<i>Aid for partial covering of funeral expenses</i>)	număr total (total number)	2.599	344	1.051.458	284.316

¹Aferent sezonului rece 1 noiembrie 2007 – 31 martie 2008 (*Corresponding to the 1st November 2007– 31st March 2008*)

Date provizorii (*Provisional data*)

Sursa: MMFEȘ, Departament Afaceri Sociale și Egalitate de Șanse (*Source:MLFEO, Department for Social Affairs and Equal Opportunities*)

V. Asistență Socială / Social Assistance

V.2. ALOCAȚIA DE STAT PENTRU COPII, ÎN SEMESTRUL I 2008 ¹ State allowances for children, in the 1st Semester, 2008¹

Regiuni/Județe (Regions/Counties)	Numărul mediu lunar de beneficiari (Number of beneficiaries – average number)	Sume plătite - lei (Payments – RON)
TOTAL	3.707.129	1.190.356.825
Nord-Est	746.146	234.332.682
Bacău	136.864	43.416.909
Botoșani	92.405	28.643.273
Iași	167.902	53.805.812
Neamț	100.669	31.311.929
Suceava	151.345	47.024.501
Vaslui	96.961	30.130.258
Sud-Est	467.708	152.840.326
Brăila	56.850	18.205.333
Buzău	82.617	26.131.516
Constanța	121.188	41.246.841
Galați	106.772	33.480.834
Tulcea	36.236	13.209.519
Vrancea	64.045	20.566.283
Sud Muntenia	565.077	178.611.358
Argeș	106.138	34.300.939
Călărași	57.745	18.639.211
Dâmbovița	97.760	29.871.144
Giurgiu	47.370	15.244.044
Ialomița	53.160	16.873.931
Prahova	138.416	44.249.127
Teleorman	64.488	19.432.962
Sud-Vest Oltenia	391.132	120.011.483
Dolj	115.196	36.209.238
Gorj	74.058	21.490.593
Mehedinți	51.585	15.608.865
Olt	80.653	24.606.969
Vâlcea	69.640	22.095.818
Vest	320.454	101.554.439
Arad	78.847	24.844.128
Caraș Severin	52.707	16.973.571
Hunedoara	79.542	24.151.653
Timiș	109.358	35.585.087
Nord-Vest	486.877	157.589.488
Bihor	108.952	36.295.416
Bistrița Năsăud	63.017	19.678.754
Cluj	103.394	34.240.966
Maramureș	93.289	30.185.187
Satu Mare	71.877	22.744.930
Sălaj	46.348	14.444.235
Centru	427.574	143.014.792
Alba	65.679	20.355.680
Brașov	92.348	30.687.498
Covasna	41.878	13.793.486
Harghita	60.625	20.108.220
Mureș	91.093	33.530.638
Sibiu	75.951	24.539.270
București-Ilfov	302.161	102.402.257
Ilfov	53.067	17.384.902
Municipiul București	249.094	85.017.355

¹ Conform prevederilor O.U.G nr. 97/2007 de modificare și completare a Legii nr. 61/1993 privind alocația de stat pentru copii, plata alocației de stat pentru copii se asigură din bugetul Ministerului Muncii, Familiei și Egalității de Șanse, începând cu drepturile aferente lunii ianuarie 2008, și pentru copiii preluați de la Ministerul Educației, Cercetării și Tineretului, de la instituțiile din sistemul de apărare, ordine publică și siguranță națională și de la celelalte organe de specialitate ale administrației publice centrale care au în subordine unități de învățământ, precum și pentru copiii cu handicap. În luna ianuarie s-au plătit drepturile aferente lunii decembrie 2007, care nu cuprind și copiii plătiți prin inspectoratele școlare.

(According to the provisions of OUG nr. 97/2007 for the modification and completion of the Law nr.61/1993 regarding the child state allocation, payment of the child state allocation is granted from the Ministry of Labour, Family and Equal Opportunities, starting with January 2008 and for the children taken from the Ministry of Education, Research and Youth, from the institutions of the defense system, public order and national security, from other special organisms of the central public administration which have in subordination educational units as well as for children with disabilities. In January were payed the entitlements for December 2007 which do not include the children payed by school inspectorates.)

V. Asistență Socială / Social Assistance

V.3. ALOCAȚIA FAMILIALĂ COMPLEMENTARĂ, ÎN SEMESTRUL I 2008
Complementary family allowance, in the 1st Semester, 2008

Regiuni/Județe (Regions/Counties)	Numărul mediu lunar de beneficiari (Monthly average number of beneficiaries)					Sume plătite - lei - (Payments - RON)
	Total	Familii cu un copil (Families with one child)	Familii cu 2 copii (Families with 2 children)	Familii cu 3 copii (Families with 3 children)	Familii cu 4 sau mai mulți copii (Families with 4 or more children)	
TOTAL	523.064	209.723	216.759	60.511	36.071	141.879.572
Nord-Est	155.935	56.848	61.645	22.648	14.794	43.204.270
Bacău	25.913	9.357	10.400	3.766	2.390	7.121.415
Botoșani	21.802	7.854	8.575	3.313	2.060	6.054.621
Iași	30.883	10.531	12.198	4.998	3.156	8.947.913
Neamț	19.772	7.874	8.130	2.469	1.299	5.309.829
Suceava	34.740	13.412	13.004	4.517	3.807	9.286.953
Vaslui	22.825	7.820	9.338	3.585	2.082	6.483.539
Sud-Est	66.708	28.172	27.686	7.223	3.627	18.143.875
Brăila	8.011	3.659	3.345	708	299	2.107.266
Buzău	15.919	6.859	6.865	1.516	679	4.283.982
Constanța	12.234	5.140	4.914	1.450	730	3.313.403
Galați	15.167	6.300	6.172	1.764	931	4.123.234
Tulcea	4.549	1.949	1.911	468	221	1.429.426
Vrancea	10.828	4.265	4.479	1.317	767	2.886.564
Sud Muntenia	80.253	34.831	34.675	7.114	3.633	21.565.923
Argeș	12.590	5.280	5.682	1.090	538	3.369.511
Călărași	9.056	4.039	3.842	795	380	2.447.168
Dâmbovița	13.600	5.360	6.124	1.343	773	3.738.301
Giurgiu	9.477	4.157	4.372	705	243	2.499.836
Ialomița	9.673	4.332	3.843	993	505	2.611.072
Prahova	14.246	6.325	5.813	1.281	827	3.870.814
Teleorman	11.611	5.338	4.999	907	367	3.029.221
Sud-Vest Oltenia	69.756	29.313	32.885	5.543	2.015	18.650.039
Dolj	21.085	8.945	9.753	1.716	671	5.712.915
Gorj	10.281	4.225	4.832	858	366	2.716.803
Mehedinți	10.606	4.718	4.728	847	313	2.884.444
Olt	16.249	6.649	8.061	1.199	340	4.310.281
Vâlcea	11.535	4.776	5.511	923	325	3.025.596
Vest	27.105	11.103	10.045	3.133	2.824	7.268.501
Arad	7.448	3.032	2.562	919	935	2.024.531
Caraș Severin	8.526	3.865	3.333	812	516	2.221.656
Hunedoara	4.209	1.811	1.520	464	414	1.127.495
Timiș	6.922	2.395	2.630	938	959	1.894.819
Nord-Vest	67.888	27.502	26.878	8.167	5.341	18.087.579
Bihor	10.585	3.600	4.188	1.540	1.257	2.905.209
Bistrița Năsăud	11.978	4.942	4.545	1.427	1.064	3.163.861
Cluj	7.041	2.755	2.971	811	504	1.969.305
Maramureș	19.605	8.579	7.603	2.210	1.213	5.113.420
Satu Mare	11.824	5.074	4.729	1.277	744	3.045.973
Sălaj	6.855	2.552	2.842	902	559	1.889.811
Centru	51.144	20.200	21.120	6.255	3.569	13.818.933
Alba	7.403	2.826	3.126	922	529	1.990.440
Brașov	7.665	2.973	2.820	1.054	818	2.197.729
Covasna	5.636	2.416	2.367	546	307	1.510.802
Harghita	6.999	2.607	3.177	853	362	1.840.906
Mureș	16.194	6.889	6.649	1.773	883	4.276.144
Sibiu	7.247	2.489	2.981	1.107	670	2.002.912
București-Ilfov	4.275	1.754	1.825	428	268	1.140.452
Ilfov	3.265	1.377	1.440	294	154	861.506
Mun. București	1.010	377	385	134	114	278.946

V. Asistență Socială / Social Assistance

V.4. ALOCAȚIA DE SUSȚINERE PENTRU FAMILIA MONOPARENTALĂ, ÎN SEMESTRUL I 2008
Support allowance for monoparental family, in the 1st Semester, 2008

Regiuni/Județe (Regions/Counties)	Numărul mediu lunar de beneficiari (Monthly average number of beneficiaries)					Sume plătite - lei - (Payments - RON)
	Total	Familii cu un copil (Families with one child)	Familii cu 2 copii (Families with 2 children)	Familii cu 3 copii (Families with 3 children)	Familii cu 4 sau mai mulți copii (Families with 4 or more children)	
TOTAL	195.303	114.324	52.652	18.076	10.251	71.932.125
Nord-Est	36.120	20.757	9.382	3.626	2.355	13.427.741
Bacău	4.722	2.956	1.159	401	206	1.727.006
Botoșani	5.227	2.888	1.395	556	388	1.969.319
Iași	8.140	4.421	2.134	964	621	3.108.147
Neamț	4.754	2.858	1.257	401	238	1.733.956
Suceava	6.245	3.643	1.582	612	408	2.293.795
Vaslui	7.032	3.991	1.855	692	494	2.595.518
Sud-Est	23.256	14.628	5.830	1.885	913	8.490.717
Brăila	1.856	1.239	442	131	44	663.136
Buzău	4.856	3.240	1.176	305	135	1.730.398
Constanța	4.044	2.824	873	246	101	1.427.436
Galați	5.466	3.430	1.365	442	229	1.968.693
Tulcea	1.848	1.073	530	166	79	793.925
Vrancea	5.186	2.822	1.444	595	325	1.907.129
Sud Muntenia	37.769	22.878	10.288	3.049	1.554	13.930.947
Argeș	5.477	3.230	1.516	493	238	2.006.364
Călărași	6.161	3.594	1.735	547	285	2.322.395
Dâmbovița	6.899	4.083	1.910	573	333	2.557.337
Giurgiu	5.930	3.617	1.600	469	244	2.178.180
Ialomița	2.006	1.372	470	119	45	720.519
Prahova	6.510	3.957	1.763	522	268	2.418.590
Teleorman	4.786	3.025	1.294	326	141	1.727.562
Sud-Vest Oltenia	28.311	17.493	7.654	2.200	964	10.260.622
Dolj	9.739	5.701	2.728	892	418	3.539.611
Gorj	4.013	2.650	1.029	239	95	1.426.836
Mehedinți	5.294	3.322	1.374	412	186	1.940.494
Olt	5.219	3.341	1.395	356	127	1.889.960
Vâlcea	4.046	2.479	1.128	301	138	1.463.721
Vest	13.567	7.805	3.656	1.331	775	5.002.302
Arad	3.640	1.980	1.006	389	265	1.349.007
Caraș Severin	2.870	1.946	638	191	95	1.018.620
Hunedoara	3.467	1.975	986	335	171	1.277.188
Timiș	3.590	1.904	1.026	416	244	1.357.487
Nord-Vest	22.296	11.997	6.284	2.411	1.604	8.280.892
Bihor	5.307	2.669	1.614	641	383	1.963.494
Bistrița Năsăud	2.792	1.558	768	284	182	1.025.652
Cluj	3.562	1.927	1.005	369	261	1.384.501
Maramureș	3.964	2.338	1.000	391	235	1.435.188
Satu Mare	4.552	2.411	1.287	487	367	1.665.156
Sălaj	2.119	1.094	610	239	176	806.901
Centru	28.788	15.711	8.070	3.095	1.912	10.657.332
Alba	3.055	1.737	883	292	143	1.111.196
Brașov	5.324	2.825	1.408	648	443	1.999.969
Covasna	2.507	1.449	738	225	95	905.630
Harghita	3.787	1.999	1.094	454	240	1.391.103
Mureș	9.238	5.171	2.530	941	596	3.432.528
Sibiu	4.877	2.530	1.417	535	395	1.816.906
București-Ilfov	5.196	3.055	1.488	479	174	1.881.572
Ilfov	3.257	1.886	967	313	91	1.183.137
Mun. București	1.939	1.169	521	166	83	698.435

V.5. AJUTORUL FINANCIAR LA CONSTITUIREA FAMILIEI¹, ÎN SEMESTRUL I 2008
Financial aids for family set up¹, in the 1st Semester, 2008

Regiuni/Județe (Regions/Counties)	Număr total de ajutoare (Total number of benefits)	Sume plătite - lei (Payments – RON)
TOTAL	33.202	24.030.774
Nord-Est	5.525	4.011.776
Bacău	1.190	875.451
Botoșani	594	430.406
Iași	1.237	900.340
Neamț	578	414.379
Suceava	1.118	809.043
Vaslui	808	582.157
Sud-Est	4.453	3.234.517
Brăila	439	318.529
Buzău	790	574.146
Constanța	1.345	969.724
Galați	993	734.916
Tulcea	346	247.512
Vrancea	540	389.690
Sud Muntenia	4.398	3.188.689
Argeș	677	483.551
Călărași	511	364.439
Dâmbovița	642	481.332
Giurgiu	432	311.908
Ialomița	506	364.880
Prahova	1.000	724.054
Teleorman	630	458.525
Sud-Vest Oltenia	3.605	2.603.227
Dolj	1.134	822.967
Gorj	594	431.047
Mehedinți	573	411.576
Olt	758	541.244
Vâlcea	546	396.393
Vest	3.019	2.173.847
Arad	746	533.708
Caraș Severin	608	436.349
Hunedoara	573	416.420
Timiș	1.092	787.370
Nord-Vest	4.443	3.220.005
Bihor	909	662.196
Bistrița Năsăud	421	306.023
Cluj	1.026	733.524
Maramureș	898	655.728
Satu Mare	773	559.435
Sălaj	416	303.099
Centru	4.309	3.109.170
Alba	485	352.228
Brașov	878	636.682
Covasna	544	392.503
Harghita	567	417.581
Mureș	1.185	831.020
Sibiu	650	479.156
București-Ilfov	3.450	2.489.543
Ilfov	455	329.078
Municipiul București	2.995	2.160.465

¹ Conform Legii nr. 396/2006 privind acordarea unui sprijin financiar la constituirea familiei
(According to the Law no. 396/2006 on granting financial aids for family set up)

Sursa: MMFEȘ, Departament Afaceri Sociale și Egalitate de Șanse
(Source: MLFEO, Department for Social Affairs and Equal Opportunities)

V. Asistență Socială / Social Assistance

V.6. INDEMNIZAȚIA ȘI STIMULENTUL PENTRU CREȘTEREA COPILULUI, ÎN SEMESTRUL I 2008
Indemnity and incentive for child raising, in the 1st Semester, 2008

Regiuni/Județe (Regions/Counties)	Indemnizația pentru creșterea copilului (Indemnity for child raising)		Stimulentul pentru creșterea copilului (Incentive for child raising)		Total	
	Numărul mediu lunar de beneficiari (Monthly average number of beneficiaries)	Sume plătite - lei - (Payments - RON)	Numărul mediu lunar de beneficiari (Monthly average number of beneficiaries)	Sume plătite - lei - (Payments - RON)	Numărul mediu lunar de beneficiari (Monthly average number of beneficiaries)	Sume plătite - lei - (Payments - RON)
TOTAL	181.865	670.155.031	17.814	11.126.532	199.679	681.281.563
Nord-Est	27.965	102.748.512	2.360	1.454.005	30.325	104.202.517
Bacău	5.200	19.222.265	494	310.471	5.694	19.532.736
Botoșani	3.170	11.604.385	167	107.242	3.337	11.711.627
Iași	6.808	24.982.154	784	482.245	7.592	25.464.399
Neamț	4.032	14.728.784	289	174.938	4.321	14.903.722
Suceava	5.567	20.649.951	387	233.903	5.954	20.883.854
Vaslui	3.188	11.560.973	239	145.206	3.427	11.706.179
Sud-Est	20.322	74.351.637	2.400	1.516.311	22.722	75.867.948
Brăila	2.462	9.055.007	193	120.827	2.655	9.175.834
Buzău	3.847	14.038.476	343	212.996	4.190	14.251.472
Constanța	5.836	21.514.922	851	567.570	6.687	22.082.492
Galați	3.945	14.461.311	676	408.711	4.621	14.870.022
Tulcea	1.735	6.294.969	162	99.791	1.897	6.394.760
Vrancea	2.497	8.986.952	175	106.416	2.672	9.093.368
Sud Muntenia	24.547	91.893.148	2.584	1.625.303	27.131	93.518.451
Argeș	5.362	21.343.836	615	404.489	5.977	21.748.325
Călărași	2.278	8.280.684	159	99.257	2.437	8.379.941
Dâmbovița	3.868	14.167.114	462	288.820	4.330	14.455.934
Giurgiu	1.495	5.467.501	119	77.819	1.614	5.545.320
Ialomița	2.031	7.369.457	209	129.451	2.240	7.498.908
Prahova	7.630	28.204.934	792	480.567	8.422	28.685.501
Teleorman	1.883	7.059.622	228	144.900	2.111	7.204.522
Sud-Vest Oltenia	14.822	54.405.859	2.115	1.330.747	16.937	55.736.606
Dolj	4.000	14.732.247	490	317.830	4.490	15.050.077
Gorj	2.659	9.709.504	812	511.400	3.471	10.220.904
Mehedinți	1.784	6.513.703	210	130.300	1.994	6.644.003
Olt	2.770	10.213.955	310	189.133	3.080	10.403.088
Vâlcea	3.610	13.236.450	293	182.084	3.903	13.418.534
Vest	17.624	64.713.960	1.555	943.777	19.179	65.657.737
Arad	4.520	16.619.817	224	125.336	4.744	16.745.153
Caraș Severin	2.424	8.774.601	155	96.596	2.579	8.871.197
Hunedoara	3.890	14.305.192	590	365.468	4.480	14.670.660
Timiș	6.790	25.014.350	586	356.377	7.376	25.370.727
Nord-Vest	27.670	102.116.575	1.441	903.331	29.111	103.019.906
Bihor	7.535	28.183.335	323	197.894	7.858	28.381.229
Bistrița Năsăud	2.834	10.278.036	119	71.790	2.953	10.349.826
Cluj	6.829	25.048.028	519	324.527	7.348	25.372.555
Maramureș	4.764	17.631.377	210	135.864	4.974	17.767.241
Satu Mare	3.411	12.555.084	134	87.367	3.545	12.642.451
Sălaj	2.297	8.420.715	136	85.889	2.433	8.506.604
Centru	25.895	94.872.539	1.624	1.005.661	27.519	95.878.200
Alba	3.933	14.236.641	218	135.067	4.151	14.371.708
Brașov	5.575	20.305.233	585	349.495	6.160	20.654.728
Covasna	2.326	8.502.754	85	53.931	2.411	8.556.685
Harghita	4.273	15.942.326	111	71.530	4.384	16.013.856
Mureș	5.423	19.703.544	341	209.066	5.764	19.912.610
Sibiu	4.365	16.182.041	284	186.572	4.649	16.368.613
București-Ilfov	23.020	85.052.801	3.735	2.347.397	26.755	87.400.198
Ilfov	3.244	12.095.275	174	111.249	3.418	12.206.524
Mun. București	19.776	72.957.526	3.561	2.236.148	23.337	75.193.674

V.7. CONTRIBUȚII PENTRU ASIGURĂRILE DE SĂNĂTATE AFERENTE
INDEMNIZAȚIEI PENTRU CREȘTEREA COPILULUI, ÎN SEMESTRUL I 2008

*Health insurance contributions corresponding to the
indemnity for child raising, in the 1st Semester, 2008*

Regiuni/Județe (Regions/Counties)	Numărul mediu lunar de beneficiari (Number of beneficiaries – average number)	Sume plătite –lei (Payments –RON)
TOTAL	181.865	78.220.746
Nord-Est	27.966	11.910.271
Bacău	5.200	2.191.686
Botoșani	3.170	1.343.760
Iași	6.808	2.959.097
Neamț	4.032	1.715.320
Suceava	5.567	2.348.793
Vaslui	3.188	1.351.615
Sud-Est	20.321	8.609.411
Brăila	2.462	1.037.916
Buzău	3.847	1.653.856
Constanța	5.836	2.468.536
Galați	3.945	1.652.294
Tulcea	1.735	750.709
Vrancea	2.497	1.046.100
Sud Muntenia	24.547	10.685.794
Argeș	5.362	2.446.015
Călărași	2.278	979.672
Dâmbovița	3.868	1.674.102
Giurgiu	1.495	627.261
Ialomița	2.031	855.028
Prahova	7.630	3.306.549
Teleorman	1.883	797.167
Sud-Vest Oltenia	14.822	6.373.162
Dolj	4.000	1.750.998
Gorj	2.659	1.141.202
Mehedinți	1.784	755.969
Olt	2.770	1.182.595
Vâlcea	3.610	1.542.398
Vest	17.625	7.521.471
Arad	4.520	1.899.220
Caraș Severin	2.424	1.047.081
Hunedoara	3.890	1.640.417
Timiș	6.790	2.934.753
Nord-Vest	27.668	12.125.991
Bihor	7.535	3.183.991
Bistrița Năsăud	2.834	1.190.461
Cluj	6.829	3.243.145
Maramureș	4.764	2.018.508
Satu Mare	3.411	1.494.950
Sălaj	2.297	994.936
Centru	25.895	10.745.697
Alba	3.933	1.654.514
Brașov	5.575	2.402.367
Covasna	2.326	1.018.198
Harghita	4.273	1.820.995
Mureș	5.423	1.925.191
Sibiu	4.365	1.924.432
București-Ilfov	23.020	10.248.949
Ilfov	3.244	2.069.034
Mun. București	19.776	8.179.915

V.8. ALOCAȚIA PENTRU COPII NOU-NĂSCUȚI, ÎN SEMESTRUL I 2008
Allowance for new born children, in the 1st Semester, 2008

Regiuni/Județe (Regions/Counties)	Numărul total de beneficiari (Total number of beneficiaries)	Sume plătite - lei (Payments-RON)
TOTAL	89.805	18.977.095
Nord-Est	16.235	3.432.387
Bacău	3.312	698.709
Botoșani	2.044	429.099
Iași	3.872	837.453
Neamț	1.863	391.236
Suceava	3.060	639.636
Vaslui	2.084	436.254
Sud-Est	11.573	2.416.377
Brăila	1.304	273.693
Buzău	2.049	429.702
Constanța	3.261	683.283
Galați	2.433	509.649
Tulcea	1.006	201.159
Vrancea	1.520	318.891
Sud Muntenia	13.209	2.816.337
Argeș	2.545	566.346
Călărași	1.397	292.248
Dâmbovița	2.205	463.446
Giurgiu	1.126	236.031
Ialomița	1.318	276.564
Prahova	3.368	717.327
Teleorman	1.250	264.375
Sud-Vest Oltenia	8.280	1.755.675
Dolj	2.609	549.519
Gorj	1.452	307.689
Mehedinți	1.046	233.184
Olt	1.752	368.034
Vâlcea	1.421	297.249
Vest	7.251	1.520.259
Arad	1.840	386.124
Caraș Severin	1.121	235.362
Hunedoara	1.665	349.728
Timiș	2.625	549.045
Nord-Vest	11.973	2.520.219
Bihor	2.647	554.235
Bistrița Năsăud	1.344	282.078
Cluj	2.808	598.446
Maramureș	2.254	472.461
Satu Mare	1.859	390.471
Sălaj	1.061	222.528
Centru	11.359	2.427.694
Alba	1.461	306.882
Brașov	2.689	584.721
Covasna	1.070	230.907
Harghita	1.498	313.317
Mureș	2.701	565.069
Sibiu	1.940	426.798
București-Ilfov	9.925	2.088.147
Ilfov	1.526	325.131
Mun. București	8.399	1.763.016

V.9. TRUSOU PENTRU NOU-NĂSCUȚI¹, ÎN SEMESTRUL I 2008
Outfits for new born children¹, in the 1st Semester, 2008

Regiuni/Județe (Regions/Counties)	Numărul total de beneficiari (Total number of beneficiaries)	Sume plătite - lei (Payments – RON)
TOTAL	105.355	15.794.296
Nord-Est	19.692	2.951.446
Bacău	3.786	567.900
Botoșani	2.229	334.500
Iași	4.836	725.400
Neamț	2.260	339.000
Suceava	3.903	582.900
Vaslui	2.678	401.746
Sud-Est	13.170	1.969.800
Brăila	1.441	216.150
Buzău	2.367	354.750
Constanța	3.788	562.800
Galați	2.671	400.650
Tulcea	1.024	153.600
Vrancea	1.879	281.850
Sud Muntenia	14.480	2.172.000
Argeș	2.689	403.350
Călărași	1.567	235.050
Dâmbovița	2.431	364.650
Giurgiu	1.273	190.950
Ialomița	1.422	213.300
Prahova	3.676	551.400
Teleorman	1.422	213.300
Sud-Vest Oltenia	9.459	1.418.850
Dolj	3.135	470.250
Gorj	1.650	247.500
Mehedinți	1.237	185.550
Olt	1.883	282.450
Vâlcea	1.554	233.100
Vest	8.826	1.323.900
Arad	2.198	329.700
Caraș Severin	1.422	213.300
Hunedoara	2.048	307.200
Timiș	3.158	473.700
Nord-Vest	14.883	2.232.450
Bihor	3.152	472.800
Bistrița Năsăud	1.590	238.500
Cluj	4.183	627.450
Maramureș	2.557	383.550
Satu Mare	2.165	324.750
Sălaj	1.236	185.400
Centru	13.515	2.026.350
Alba	1.653	247.950
Brașov	3.172	475.800
Covasna	1.381	207.150
Harghita	1.930	289.500
Mureș	3.073	457.350
Sibiu	2.306	348.600
București-Ilfov	11.330	1.699.500
Ilfov	1.720	258.000
Municipiul București	9.610	1.441.500

¹ Conform Legii nr. 482/2006 privind acordarea de trusouri pentru nou-născuți
(According to the Law no. 482/2006 on granting of outfits for new born children)
 Sursa: MMFEȘ, Departament Afaceri Sociale și Egalitate de Șanse
(Source: MLFEO, Department for Social Affairs and Equal Opportunities)

V.10. ALOCAȚIA DE ÎNTREȚINERE PENTRU PLASAMENT FAMILIAL¹, ÎN SEMESTRUL I 2008
Maintenance allowance for the child in family placement¹, in the 1st Semester, 2008

Regiuni/Județe <i>(Regions/Counties)</i>	Număr mediu lunar de beneficiari <i>(Monthly average number of beneficiaries)</i>	Sume plătite - lei <i>(Payments - RON)</i>
TOTAL	49.850	27.684.311
Nord-Est	9.937	5.614.191
Bacău	1.256	713.815
Botoșani	1.380	753.438
Iași	2.427	1.360.915
Neamț	1.512	819.936
Suceava	1.202	699.522
Vaslui	2.160	1.266.565
Sud-Est	6.400	3.587.849
Brăila	743	370.144
Buzău	932	526.732
Constanța	1.658	966.274
Galați	1.885	1.108.501
Tulcea	472	250.955
Vrancea	710	365.243
Sud Muntenia	6.989	3.794.421
Argeș	842	490.291
Călărași	912	499.402
Dâmbovița	1.445	806.925
Giurgiu	670	394.736
Ialomița	718	399.070
Prahova	1.671	804.851
Teleorman	731	399.146
Sud-Vest Oltenia	4.747	2.618.190
Dolj	879	499.278
Gorj	723	386.163
Mehedinți	485	296.234
Olt	1.030	538.943
Vâlcea	1.630	897.572
Vest	6.102	3.474.758
Arad	1.019	550.501
Caraș Severin	1.282	726.469
Hunedoara	1.372	784.638
Timiș	2.429	1.413.150
Nord-Vest	6.473	3.481.320
Bihor	1.749	959.160
Bistrița Năsăud	748	413.571
Cluj	854	451.991
Maramureș	1.233	659.766
Satu Mare	1.175	599.870
Sălaj	714	396.962
Centru	6.591	3.666.246
Alba	990	524.833
Brașov	1.323	756.040
Covasna	568	329.194
Harghita	904	513.414
Mureș	1.667	902.262
Sibiu	1.139	640.503
București-Ilfov	2.611	1.447.336
Ilfov	461	271.223
Mun. București	2.150	1.176.113

¹ Tabelul cuprinde și alocația pentru copii cu handicap majorată cu 50%
(Table contains also the allocation for disabled children increased with 50%)

V.11. AJUTOARE SOCIALE PLĂTITE¹, ÎN SEMESTRUL I 2008
Social benefits granted¹, in the 1st Semester, 2008

Regiuni/Județe (Regions/Counties)	Ajutoare sociale efectiv plătite - număr mediu - (Number of social benefits granted - average number)	Sume plătite - lei (Payments - RON)
TOTAL	223.581	181.623.291
Nord-Est	42.726	32.804.590
Bacău	5.719	5.082.559
Botoșani	3.851	2.955.577
Iași	10.718	10.906.729
Neamț	7.979	3.269.093
Suceava	2.831	2.155.226
Vaslui	11.631	8.435.406
Sud-Est	39.100	31.390.674
Brăila	3.490	2.691.503
Buzău	11.256	9.005.586
Constanța	6.231	5.142.086
Galați	9.333	7.733.733
Tulcea	2.677	2.067.823
Vrancea	6.113	4.749.943
Sud-Muntenia	35.274	29.173.770
Argeș	4.571	3.437.695
Calarași	5.193	4.088.226
Dâmbovița	6.984	5.378.837
Giurgiu	3.727	3.208.638
Ialomița	3.235	2.670.924
Prahova	4.911	4.912.866
Teleorman	6.652	5.476.584
Sud-Vest Oltenia	34.681	30.297.619
Dolj	10.630	11.087.837
Gorj	5.249	4.379.172
Mehedinți	7.975	6.760.811
Olt	6.961	5.333.904
Vâlcea	3.866	2.735.895
Vest	18.358	12.119.242
Arad	4.726	3.932.800
Caraș-Severin	3.975	3.769.152
Hunedoara	3.259	2.653.760
Timiș	6.398	1.763.530
Nord-Vest	23.517	18.853.973
Bihor	3.599	3.384.077
Bistrița-Năsăud	3.237	2.035.336
Cluj	3.547	2.887.370
Maramures	6.990	5.029.981
Satu-Mare	3.745	3.253.341
Salaj	2.398	2.263.868
Centru	26.064	23.476.978
Alba	5.643	4.736.562
Brașov	6.762	6.479.251
Covasna	2.902	2.787.228
Harghita	3.679	3.037.972
Mureș	3.564	3.427.404
Sibiu	3.514	3.008.561
București-Ilfov	3.862	3.506.446
Ilfov	3.310	3.094.331
Mun. București	552	412.115

¹ Conform Legii 416/2001 privind venitul minim garantat
 (According to the Law no.416/2001 on the minimum guaranteed income)

V.12. NUMĂRUL MEDIU DE AJUTOARE SOCIALE PLĂTITE, ÎN FUNCȚIE DE
NUMĂRUL DE PERSOANE DIN FAMILIE, ÎN SEMESTRUL I 2008

*Number of social benefits granted, depending on the number
of persons in the family, in the 1st Semester, 2008*

Regiuni/Județe (Regions/Counties)	Persoane singure (Single persons)	Familii formate din: (Families made up by:)				
		2 persoane (2 persons)	3 persoane (3 persons)	4 persoane (4 persons)	5 persoane (5 persons)	peste 5 persoane (more than 5 persons)
TOTAL	76.600	45.962	36.016	31.930	18.139	14.934
Nord-Est	13.019	7.740	7.006	6.735	4.277	3.946
Bacău	2.119	1.063	830	770	479	457
Botoșani	1.260	723	629	588	359	293
Iași	2.546	1.899	1.842	1.909	1.269	1.250
Neamț	2.807	1.486	1.353	1.073	689	569
Suceava	1.213	480	346	312	223	257
Vaslui	3.074	2.089	2.006	2.083	1.258	1.120
Sud-Est	14.138	8.529	6.170	5.372	2.779	2.109
Brăila	969	674	699	677	279	192
Buzău	4.368	2.483	1.804	1.445	706	447
Constanța	2.097	1.452	1.062	840	435	345
Galați	3.033	2.083	1.454	1.390	760	611
Tulcea	1.175	583	367	286	169	97
Vrancea	2.496	1.254	784	734	430	417
Sud Muntenia	12.547	7.945	5.660	4.795	2.366	1.965
Argeș	1.847	1.186	604	508	258	169
Călărași	1.689	1.229	980	674	355	268
Dâmbovița	2.578	1.365	1.124	914	563	439
Giurgiu	1.413	857	584	489	208	177
Ialomița	870	698	460	576	264	367
Prahova	2.003	947	749	589	331	293
Teleorman	2.147	1.663	1.159	1.045	387	252
Sud-Vest Oltenia	11.146	7.175	5.707	5.733	3.022	1.894
Dolj	2.586	2.489	2.081	2.038	929	508
Gorj	2.131	1.163	804	660	337	152
Mehedinți	1.915	1.119	1.242	1.558	1.225	914
Olt	2.469	1.599	1.152	1.118	401	221
Vâlcea	2.045	805	428	359	130	99
Vest	6.817	3.698	2.911	2.357	1.575	1.000
Arad	2.119	958	614	469	256	309
Caraș Severin	1.698	803	582	452	237	204
Hunedoara	1.522	653	477	307	174	126
Timiș	1.478	1.284	1.238	1.129	908	361
Nord-Vest	9.459	4.830	3.246	2.632	1.645	1.708
Bihor	1.212	667	550	467	335	370
Bistrița Năsăud	1.729	698	288	221	140	162
Cluj	1.421	705	559	398	242	223
Maramureș	3.217	1.590	798	626	366	393
Satu Mare	1.224	765	649	529	290	288
Sălaj	656	405	402	391	272	272
Centru	8.075	5.023	4.614	3.842	2.298	2.215
Alba	2.409	1.189	844	642	310	250
Brașov	1.942	1.268	1.235	1.045	642	630
Covasna	664	535	585	503	319	296
Harghita	1.261	627	620	524	339	308
Mureș	861	711	724	584	344	340
Sibiu	938	693	606	544	344	391
București-Ilfov	1.399	1.022	702	464	177	97
Ilfov	1.074	929	639	425	155	86
Mun. București	325	93	63	39	22	11

V.13. NUMĂRUL CERERILOR DE AJUTOR SOCIAL, ÎN SEMESTRUL I 2008
 Number of social benefits claims, in the 1st Semester, 2008

Regiuni/Județe (Regions/Counties)	Înregistrate în semestrul I 2008 (Registered in the 1 st Semester, 2008)	Existent la 1 ianuarie 2008 (Existing, 1 st of January, 2008)	Aprobate și repușe în plată (Approved and reinstated)	Suspendate din plată (Suspended)	Ieșite din plată (Payment ceased)	Existent la 30 iunie 2008 (Existing, 30 ^h of July 2008)
TOTAL	33.821	289.535	57.311	39.684	29.314	277.848
Nord-Est	7.034	61.914	11.090	7.138	6.326	59.540
Bacău	1.629	11.327	2.101	409	1.398	11.621
Botoșani	819	6.423	1.988	2.439	509	5.463
Iași	1.986	14.884	2.236	1.397	1.720	14.003
Neamț	624	8.008	979	570	520	7.897
Suceava	342	7.813	478	458	366	7.467
Vaslui	1.634	13.459	3.308	1.865	1.813	13.089
Sud-Est	6.933	44.596	11.115	7.934	4.812	42.965
Brăila	695	3.726	1.056	635	634	3.513
Buzău	1.808	12.129	3.470	2.672	995	11.932
Constanța	1.025	7.526	1.638	1.511	829	6.824
Galați	1.525	10.809	2.657	2.152	1.120	10.194
Tulcea	620	3.054	698	455	541	2.756
Vrancea	1.260	7.352	1.596	509	693	7.746
Sud Muntenia	5.830	47.019	9.195	6.293	5.107	44.814
Argeș	1.329	8.875	1.041	667	499	8.750
Călărași	666	5.483	1.005	443	757	5.288
Dâmbovița	1.097	8.688	1.755	1.361	1.073	8.009
Giurgiu	707	4.089	1.089	421	382	4.375
Ialomița	468	4.648	1.117	867	476	4.422
Prahova	486	7.217	1.166	1.035	1.206	6.142
Teleorman	1.077	8.019	2.022	1.499	714	7.828
Sud-Vest Oltenia	4.764	47.120	8.184	5.395	3.622	46.287
Dolj	1.643	18.020	3.193	2.482	703	18.028
Gorj	951	6.174	1.315	796	1.117	5.576
Mehedinți	747	8.303	1.198	505	405	8.591
Olt	1.055	8.269	1.944	1.336	1.101	7.776
Vâlcea	368	6.354	534	276	296	6.316
Vest	2.116	16.860	3.919	2.134	2.080	16.565
Arad	399	5.142	884	406	571	5.049
Caraș Severin	685	4.568	1.126	606	403	4.685
Hunedoara	588	3.602	1.128	754	650	3.326
Timiș	444	3.548	781	368	456	3.505
Nord-Vest	3.042	31.929	5.857	4.279	3.549	29.958
Bihor	244	7.605	1.106	1.384	399	6.928
Bistrița Năsăud	416	3.815	552	247	628	3.492
Cluj	392	4.207	1.066	1.148	548	3.577
Maramureș	794	8.195	1.257	656	917	7.879
Satu Mare	924	4.543	1.389	578	666	4.688
Sălaj	272	3.564	487	266	391	3.394
Centru	3.859	35.361	7.519	6.152	3.497	33.231
Alba	602	5.989	1.341	778	660	5.892
Brașov	785	8.249	1.303	1.578	737	7.237
Covasna	479	3.567	1.130	1.178	334	3.185
Harghita	323	4.200	766	499	533	3.934
Mureș	1.287	9.298	2.129	1.421	597	9.409
Sibiu	383	4.058	850	698	636	3.574
București-Ilfov	243	4.736	432	359	321	4.488
Ilfov	159	3.420	277	211	200	3.286
Mun. București	84	1.316	155	148	121	1.202

V. Asistență Socială / Social Assistance

V.14. AJUTORUL DE ÎNMORMÂNTARE¹, ÎN SEMESTRUL I 2008
Funeral benefits¹, in the 1st Semester, 2008

Regiuni/Județe (Regions/Counties)	Număr de ajutoare plătite (Number of benefits granted)	Sume plătite - lei (Payments – RON)
TOTAL	2.599	1.051.458
Nord-Est	457	205.388
Bacău	75	28.113
Botoșani	49	16.561
Iași	76	40.671
Neamț	55	20.930
Suceava	89	48.301
Vaslui	113	50.812
Sud-Est	614	237.640
Brăila	76	25.007
Buzău	172	50.400
Constanța	117	78.741
Galați	55	10.307
Tulcea	48	17.739
Vrancea	146	55.446
Sud Muntenia	423	163.936
Argeș	74	18.908
Călărași	53	34.761
Dâmbovița	110	41.106
Giurgiu	33	11.418
Ialomița	19	5.404
Prahova	86	35.638
Teleorman	48	16.701
Sud-Vest Oltenia	287	108.736
Dolj	53	18.719
Gorj	56	20.866
Mehedinți	6	1.442
Olt	119	52.077
Vâlcea	53	15.632
Vest	204	78.741
Arad	74	29.013
Caraș Severin	41	11.866
Hunedoara	57	24.842
Timiș	32	13.020
Nord-Vest	368	151.241
Bihor	52	22.577
Bistrița Năsăud	28	8.616
Cluj	93	41.688
Maramureș	94	43.488
Satu Mare	78	26.193
Sălaj	23	8.679
Centru	183	65.743
Alba	30	10.108
Brașov	61	21.176
Covasna	12	5.036
Harghita	7	2.866
Mureș	35	11.486
Sibiu	38	15.071
București-Ilfov	63	40.033
Ilfov	19	19.096
Mun. București	44	20.937

¹ Conform Legii 416/2001 privind venitul minim garantat
(According to the Law no.416/2001 on the minimum guaranteed income)

V.15. AJUTORUL FINANCIAR¹, ÎN
SEMESTRUL I 2008
Financial benefits¹, in the 1st Semester, 2008

Regiuni/Județe (Regions/Counties)	Numărul de ajutoare plătite (Number of benefits granted)	Sume plătite - lei (Payments - RON)
TOTAL	2.369	3.199.442
Nord-Est	506	892.450
Bacău	115	182.000
Botoșani	33	49.400
Iași	65	120.900
Neamț	75	243.500
Suceava	86	183.650
Vaslui	132	113.000
Sud-Est	202	279.012
Brăila	43	35.200
Buzău	58	123.500
Constanța	10	15.512
Galați	58	34.900
Tulcea	3	2.500
Vrancea	30	67.400
Sud Muntenia	526	734.900
Argeș	81	232.900
Călărași	103	87.100
Dâmbovița	134	142.800
Giurgiu	88	105.300
Ialomița	53	38.500
Prahova	29	88.500
Teleorman	38	39.800
Sud-Vest Oltenia	156	187.850
Dolj	76	80.050
Gorj	22	21.700
Mehedinți	6	18.100
Olt	14	12.500
Vâlcea	38	55.500
Vest	138	129.830
Arad	15	50.530
Caraș Severin	9	19.500
Hunedoara	112	51.800
Timiș	2	8.000
Nord-Vest	127	306.700
Bihor	7	10.500
Bistrița Năsăud	82	130.200
Cluj	15	109.000
Maramureș	5	7.000
Satu Mare	-	-
Sălaj	18	50.000
Centru	121	179.000
Alba	30	39.000
Brașov	-	-
Covasna	5	8.000
Harghita	37	53.900
Mureș	6	6.700
Sibiu	43	71.400
București-Ilfov	593	489.700
Ilfov	49	46.300
Mun. București	544	443.400

Acordat potrivit Legii nr.366/2001 pentru aprobarea Ordonanței de urgență a Guvernului nr.118/1999 privind înființarea și utilizarea Fondului Național de Solidaritate
(Granted based on the Law no.366/2001 approving the Government Emergency Ordinance no.118/1999 on setting up and using the National Solidarity Fund)

V. Asistență Socială / Social Assistance

V.16. AJUTOARE DE URGENȚĂ, ÎN SEMESTRUL I 2008
Emergency allowances, in the 1st Semester, 2008

Regiuni/Județe (Regions/Counties)	Număr ajutoare de urgență acordate de la: (Number of emergency benefits paid from:)		TOTAL sume plătite de la: (TOTAL payments from:)	
	bugete locale (local budgets)	bugetul de stat (state budget)	bugetele locale- Lei (local budgets -RON)	bugetul de stat - Lei (state budget - RON)
TOTAL	41.656	332	13.108.967	900.950
Nord-Est	10.445	106	2.414.858	324.600
Bacău	156	13	195.880	33.500
Botoșani	179	5	66.913	11.500
Iași	4.960	3	1.052.133	10.500
Neamț	3.195	9	590.757	42.000
Suceava	251	19	103.646	94.500
Vaslui	1.704	57	405.529	132.600
Sud-Est	7.161	48	1.561.869	97.000
Brăila	2.531	2	512.873	2.000
Buzău	2.609	19	477.629	42.800
Constanța	641	2	253.741	5.500
Galați	121	11	75.102	9.400
Tulcea	390	3	58.524	4.500
Vrancea	869	11	184.000	32.800
Sud Muntenia	3.109	58	1.342.443	191.500
Argeș	511	3	136.984	14.000
Călărași	475	16	186.350	29.000
Dâmbovița	1.018	11	300.458	21.000
Giurgiu	231	12	118.950	24.500
Ialomița	19	4	5.950	4.000
Prahova	813	9	545.416	78.000
Teleorman	42	3	48.335	21.000
Sud-Vest Oltenia	1.164	80	657.527	219.350
Dolj	463	39	309.769	33.250
Gorj	485	1	239.621	2.000
Mehedinți	6	-	2.280	-
Olt	119	2	52.077	4.500
Vâlcea	91	38	53.780	179.600
Vest	8.045	10	1.306.388	17.900
Arad	128	-	51.851	-
Caraș Severin	69	2	41.956	5.000
Hunedoara	6.204	8	1.171.819	12.900
Timiș	1.644	-	40.762	-
Nord-Vest	3.779	10	1.081.078	14.000
Bihor	601	1	204.275	1.000
Bistrița Năsăud	408	3	154.331	7.500
Cluj	886	-	248.214	-
Maramureș	1.215	5	290.830	4000
Satu Mare	417	1	93.968	1.500
Sălaj	252	-	89.460	-
Centru	1.098	18	388.647	31.600
Alba	458	-	193.038	-
Brașov	23	-	28.338	-
Covasna	47	-	23.906	-
Harghita	72	-	20.674	-
Mureș	246	1	84.695	2.300
Sibiu	252	17	37.996	29.300
București-Ilfov	6.855	2	4.356.157	5.000
Ilfov	242	2	101.050	5.000
Mun. București	6.613	-	4.255.107	-

V. Asistență Socială / Social Assistance

V.17. AJUTORUL PENTRU ÎNCĂLZIREA LOCUINȚEI¹, ÎN SEMESTRUL I 2008

Allowance for the heating of dwellings¹, in the 1st Semester, 2008

Regiuni/Județe (Regions/Counties)	Total sisteme de încălzire (Total heating systems)		din care (out of which):				
			încălzire cu energie termică furnizată în sistem centralizat (heating with thermal energy supplied by the centralized system)	încălzire cu gaze naturale (heating with natural gas)	Sume plătite – lei (Payments – RON)	încălzire cu lemne, cărbuni și combustibili petrolieri (heating with firewood, coal and mineral oil fuel)	
	Numărul beneficiarilor (Number of beneficiaries)	Sume plătite – lei (Payments – RON)	Numărul beneficiarilor (Number of beneficiaries)	Numărul beneficiarilor (Number of beneficiaries)		Sume plătite – lei (Payments – RON)	
TOTAL	3.995.206	542.332.706	602.580	789.162	495.843.286	2.603.464	46.489.420
Nord-Est	821.726	90.747.828	85.252	99.759	79.563.406	636.715	11.184.422
Bacău	158.710	21.176.371	18.684	27.646	18.558.026	112.380	2.618.345
Botoșani	110.285	11.840.598	10.496	9.427	10.368.885	90.362	1.471.713
Iași	158.678	21.929.417	27.921	19.826	20.022.260	110.931	1.907.157
Neamț	119.122	11.868.546	7.063	16.890	9.466.346	95.169	2.402.200
Suceava	163.231	14.270.235	16.554	10.197	12.646.174	136.480	1.624.061
Vaslui	111.700	9.662.661	4.534	15.773	8.501.715	91.393	1.160.946
Sud-Est	528.947	62.569.990	104.950	52.126	56.006.595	371.871	6.563.395
Brăila	73.753	11.181.324	10.651	16.300	10.204.929	46.802	976.395
Buzău	125.273	12.925.881	11.168	17.920	12.471.718	96.185	454.163
Constanța	90.705	12.616.454	35.239	3.297	11.606.639	52.169	1.009.815
Galați	115.667	16.302.059	34.322	10.731	14.790.381	70.614	1.511.678
Tulcea	43.003	3.356.717	4.817	943	2.468.303	37.243	888.414
Vrancea	80.546	6.187.555	8.753	2.935	4.464.625	68.858	1.722.930
Sud-Muntenia	723.161	79.114.402	68.394	116.497	71.310.428	538.270	7.803.974
Argeș	145.032	17.928.690	23.153	22.426	16.841.088	99.453	1.087.602
Calarăși	65.586	4.438.850	2.856	5.968	3.552.974	56.762	885.876
Dâmbovița	115.668	12.585.409	3.276	23.779	11.065.014	88.613	1.520.395
Giurgiu	78.353	5.868.835	7.767	517	4.260.198	70.069	1.608.637
Ialomița	64.840	4.275.264	111	8.859	3.380.521	55.870	894.743
Prahova	148.299	27.706.539	20.192	53.812	26.988.384	74.295	718.155
Teleorman	105.383	6.310.815	11.039	1.136	5.222.249	93.208	1.088.566
Sud-Vest Oltenia	496.691	49.952.027	73.036	48.165	45.538.357	375.490	4.413.670
Dolj	151.799	18.153.998	36.887	10.635	17.436.921	104.277	717.077
Gorj	74.481	11.415.179	3.926	21.300	10.628.250	49.255	786.929
Mehedinți	69.539	4.884.105	14.813	-	4.416.551	54.726	467.554
Olt	99.602	8.073.412	4.289	8.776	6.272.980	86.537	1.800.432
Vâlcea	101.270	7.425.333	13.121	7.454	6.783.655	80.695	641.678

V. Asistență Socială / Social Assistance

Regiuni/Județe (Regions/Counties)	Total sisteme de încălzire (Total heating systems)		din care (out of which):				
			încălzire cu energie termică furnizată în sistem centralizat (heating with thermal energy supplied by the centralized system)	încălzire cu gaze naturale (heating with natural gas)	Sume plătite – lei (Payments – RON)	încălzire cu lemne, cărbuni și combustibili petrolieri (heating with firewood, coal and mineral oil fuel)	
	Numărul beneficiarilor (Number of beneficiaries)	Sume plătite – lei (Payments – RON)	Numărul beneficiarilor (Number of beneficiaries)	Numărul beneficiarilor (Number of beneficiaries)		Numărul beneficiarilor (Number of beneficiaries)	Sume plătite – lei (Payments – RON)
Vest	267.547	40.247.965	35.145	63.421	36.488.512	168.981	3.759.453
Arad	68.906	6.565.616	8.291	6.860	5.320.054	53.755	1.245.562
Caraș-Severin	63.961	9.525.458	2.477	22.223	9.073.386	39.261	452.072
Hunedoara	66.573	11.743.618	6.739	24.694	11.196.897	35.140	546.721
Timiș	68.107	12.413.273	17.638	9.644	10.898.175	40.825	1.515.098
Nord-Vest	450.368	71.989.017	42.046	130.779	64.545.245	277.543	7.443.772
Bihor	108.111	7.102.739	27.042	6.002	6.204.172	75.067	898.567
Bistrița-Năsăud	54.835	8.092.716	-	11.594	6.933.553	43.241	1.159.163
Cluj	108.164	27.438.845	14.336	51.523	25.592.157	42.305	1.846.688
Maramureș	48.200	15.848.448	194	30.973	12.862.515	17.033	2.985.933
Satu-Mare	71.715	8.096.115	-	19.319	7.834.394	52.396	261.721
Sălaj	59.343	5.410.154	474	11.368	5.118.454	47.501	291.700
Centru	443.465	105.338.415	30.655	223.078	100.983.056	189.732	4.355.359
Alba	74.266	17.506.090	171	38.850	17.050.157	35.245	455.933
Brașov	76.874	18.266.617	12.324	36.014	17.432.416	28.536	834.201
Covasna	50.389	6.251.408	245	14.723	5.155.994	35.421	1.095.414
Harghita	74.121	7.507.851	7.497	14.315	6.730.521	52.309	777.330
Mureș	110.002	37.659.777	10.083	77.545	36.881.416	22.374	778.361
Sibiu	57.813	18.146.672	335	41.631	17.732.552	15.847	414.120
București-Ilfov	263.301	42.373.062	163.102	55.337	41.407.687	44.862	965.375
Ilfov	40.585	5.525.830	444	8.201	5.113.999	31.940	411.831
Mun. București	222.716	36.847.232	162.658	47.136	36.293.688	12.922	553.544

¹ Aferent sezonului rece 1 noiembrie 2007 – 31 martie 2008 (Corresponding to the 1st November 2007– 31st March 2008)

V. Asistență Socială / Social Assistance

V.18.AJUTORUL BĂNESC PENTRU ACOPERIREA UNEI PĂRȚI DIN CHELTUIELILE CU
ACHIZIȚIONAREA, INSTALAREA ȘI PUNEREA ÎN FUNCȚIUNE A UNEI CENTRALE
TERMICE INDIVIDUALE SAU, DUPĂ CAZ, A UNUI ARZĂTOR AUTOMATIZAT¹, ÎN SEMESTRUL I 2008
*Monetary aid for partly covering the expenses for the procurement, installation and
putting into service of an individual gas boiler or automatic burner, as the case may be¹, in the 1st Semester, 2008*

Regiuni/Județe (Regions/Counties)	Numărul de beneficiari (Number of beneficiaries)		Sume plătite – lei (Payments – RON)
	Achiziționarea unei microcentrale termice (Procurement of an individual gas boiler)	Achiziționarea unui arzător automatizat pentru soba de teracotă cu gaze naturale (Procurement of an automatic burner for terra-cotta stove fueled by natural gas)	
TOTAL	764	20	1.152.000
Nord-Est	75	2	113.100
Bacău	4	-	6.000
Botoșani	3	-	4.500
Iași	2	2	3.600
Neamț	-	-	-
Suceava	-	-	-
Vaslui	66	-	99.000
Sud-Est	109	10	166.500
Brăila	31	3	47.400
Buzău	58	7	89.100
Constanța	-	-	-
Galați	20	-	30.000
Tulcea	-	--	-
Vrancea	-	-	-
Sud Muntenia	159	-	238.500
Argeș	145	-	217.500
Călărași	-	-	-
Dâmbovița	-	-	-
Giurgiu	-	-	-
Ialomița	11	-	16.500
Prahova	3	-	4.500
Teleorman	-	-	-
Sud-Vest Oltenia	79	-	118.500
Dolj	27	-	40.500
Gorj	8	-	12.000
Mehedinți	-	-	-
Olt	-	-	-
Vâlcea	44	-	66.000
Vest	16	4	25.200
Arad	2	-	3.000
Caraș Severin	-	3	900
Hunedoara	7	-	10.500
Timiș	7	1	10.800
Nord-Vest	1	-	1.500
Bihor	-	-	-
Bistrița Năsăud	-	-	-
Cluj	1	-	1.500
Maramureș	-	-	-
Satu Mare	-	-	-
Sălaj	-	-	-
Centru	324	4	487.200
Alba	282	-	423.000
Brașov	1	-	1.500
Covasna	-	-	-
Harghita	2	-	3.000
Mureș	34	4	52.200
Sibiu	5	-	7.500
București-Ilfov	1	-	1.500
Ilfov	-	-	-
Municipiul București	1	-	1.500

¹ Conform Ordonanței de urgență nr. 91/2005 privind instituirea Programului de acordare a unor ajutoare bănești populației cu venituri reduse care utilizează gaze naturale pentru încălzirea locuinței, în vederea creșterii eficienței consumului, siguranței și calității vieții
(According to the Emergency Ordinance no.91/2005 on the setting up of the Programme for granting financial aids to people with low incomes who use natural gas for the heating of dwellings, aiming at increasing the consumption efficiency, safety and quality of life)
Sursa: MMFEȘ, Departament Afaceri Sociale și Egalitate de Șanse (Source:MLFEO, Department for Social Affairs and Equal Opportunities)

V.19. AJUTORUL RAMBURSABIL ACORDAT PERSOANELOR REFUGIATE, ÎN SEMESTRUL I 2008
The reimbursable aid granted to refugees, in the 1st Semester, 2008

Regiuni/Județe (Regions/Counties)	Numărul mediu lunar de beneficiari (Monthly average number of beneficiaries)	Sume plătite - lei (Payments - RON)
TOTAL	58	168.076
Nord-Est	1	1.500
Bacău	-	-
Botoșani	-	-
Iași	-	-
Neamț	-	-
Suceava	1	1.500
Vaslui	-	-
Sud-Est	4	5.530
Brăila	-	-
Buzău	-	-
Constanța	-	-
Galați	4	5.530
Tulcea	-	-
Vrancea	-	-
Sud Muntenia	-	-
Argeș	-	-
Călărași	-	-
Dâmbovița	-	-
Giurgiu	-	-
Ialomița	-	-
Prahova	-	-
Teleorman	-	-
Sud-Vest Oltenia	-	-
Dolj	-	-
Gorj	-	-
Mehedinți	-	-
Olt	-	-
Vâlcea	-	-
Vest	9	28.000
Arad	-	-
Caraș Severin	-	-
Hunedoara	-	-
Timiș	9	28.000
Nord-Vest	1	2.500
Bihor	-	-
Bistrița Năsăud	-	-
Cluj	1	2.500
Maramureș	-	-
Satu Mare	-	-
Sălaj	-	-
Centru	-	-
Alba	-	-
Brașov	-	-
Covasna	-	-
Harghita	-	-
Mureș	-	-
Sibiu	-	-
București-Ilfov	43	130.546
Ilfov	-	-
Mun. București	43	130.546

V. Asistență Socială / Social Assistance

V.20. PRESTAȚII ACORDATE CONFORM LEGII 448/2006 PERSOANELOR CU HANDICAP, ÎN SEMESTRUL I 2008

Benefits according to the Law no.448/2006 for disabled persons, in the 1st Semester, 2008

Regiuni/Județe (Regions/Counties)	Numărul mediu lunar de beneficiari (Monthly average number of beneficiaries)			Sume plătite - lei (Payments - RON)		
	Indemnizația pentru însoțitorii persoanelor cu handicap vizual grav (Indemnity for visual disabled persons attendants)	Indemnizația pentru adultul cu handicap grav și accentuat (Indemnity for adult persons with severe and marked disability)	Bugetul personal complementar pentru persoanele cu handicap grav, accentuat și mediu (Monthly complementary personal budget for persons with severe, marked or medium disability)	Indemnizația pentru însoțitorii persoanelor cu handicap vizual grav (Indemnity for visual disabled persons attendants)	Indemnizația pentru adultul cu handicap grav și accentuat (Indemnity for adult persons with severe and marked disability)	Bugetul personal complementar pentru persoanele cu handicap grav, accentuat și mediu (Monthly complementary personal budget for persons with severe, marked or medium disability)
TOTAL	41.025	462.420	504.749	101.993.269	463.601.045	224.242.678
Nord-Est	7.643	67.409	72.049	18.523.917	66.471.222	33.241.530
Bacău	1.070	11.044	11.443	2.604.620	11.020.890	5.416.480
Botoșani	725	7.943	8.256	1.742.722	7.870.846	4.034.238
Iași	1.970	14.822	16.860	4.824.864	14.614.356	7.560.765
Neamț	1.320	10.854	11.130	3.326.699	10.817.797	5.146.631
Suceava	1.890	14.196	14.485	4.604.006	14.362.062	7.048.402
Vaslui	668	8.550	9.875	1.421.006	7.785.271	4.035.014
Sud-Est	4.652	58.277	64.074	11.282.251	57.164.125	27.562.760
Brăila	861	6.967	7.589	2.090.939	6.882.002	3.412.594
Buzău	972	9.964	10.451	2.386.002	9.550.667	4.556.737
Constanța	831	11.532	12.914	1.688.817	12.037.382	5.912.150
Galați	630	7.006	8.581	1.560.677	6.942.976	3.663.244
Tulcea	446	5.612	6.189	1.141.288	4.994.884	2.367.594
Vrancea	912	17.196	18.350	2.414.528	16.756.214	7.650.441
Sud-Muntenia	7.255	81.138	84.972	17.828.939	80.629.791	37.420.096
Argeș	895	22.461	21.796	2.288.579	21.984.509	9.537.198
Calarăși	1.524	6.695	7.725	3.637.110	6.830.854	3.368.365
Dâmbovița	756	11.797	12.886	1.915.227	11.995.588	5.713.271
Giurgiu	481	6.049	6.560	1.173.828	5.932.185	2.846.507
Ialomița	745	6.529	6.647	1.833.488	6.521.115	3.117.175
Prahova	2.004	20.207	21.018	4.837.737	20.048.794	9.411.464
Teleorman	850	7.400	8.340	2.142.970	7.316.746	3.426.116

-continuare (continued)-

V. Asistență Socială / Social Assistance

continuare (continued)-

Regiuni/Județe (Regions/Counties)	Numărul mediu lunar de beneficiari (Monthly average number of beneficiaries)			Sume plătite - lei (Payments - RON)		
	Indemnizația pentru însoțitorii persoanelor cu handicap vizual grav (Indemnity for visual disabled persons attendants)	Indemnizația pentru adultul cu handicap grav și accentuat (Indemnity for adult persons with severe and marked disability)	Bugetul personal complementar pentru persoanele cu handicap grav,accentuat și mediu (Monthly complementary personal budget for persons with severe, marked or medium disability)	Indemnizația pentru însoțitorii persoanelor cu handicap vizual grav (Indemnity for visual disabled persons attendants)	Indemnizația pentru adultul cu handicap grav și accentuat (Indemnity for adult persons with severe and marked disability)	Bugetul personal complementar pentru persoanele cu handicap grav,accentuat și mediu (Monthly complementary personal budget for persons with severe, marked or medium disability)
Sud-Vest Oltenia	4527	48.221	50.701	10961011	46.860.439	22.898.653
Dolj	1.180	10.177	10.546	2.862.586	9.866.541	4.873.284
Gorj	776	8.138	8.348	1.951.142	7.895.021	3.752.538
Mehedinți	590	8.802	9.436	1.340.178	8.666.076	4.096.018
Olt	1.081	9.350	9.753	2.623.468	9.205.484	4.511.247
Vâlcea	900	11.754	12.618	2.183.637	11.227.317	5.665.566
Vest	3912	46.458	48.865	10658941	46.859.561	22.668.219
Arad	1.100	8.490	8.628	2.737.665	8.360.491	3.950.079
Caras-Severin	374	8.055	8.527	920.782	8.002.265	4.036.135
Hunedoara	1.092	13.456	14.666	2.638.022	13.714.517	6.522.334
Timiș	1.346	16.457	17.044	4.362.472	16.782.288	8.159.671
Nord-Vest	5886	67.154	79.696	14474161	69.068.857	33.710.483
Bihor	1.192	18.063	22.960	2.953.774	18.019.443	9.028.420
Bistrița-Năsăud	572	5.264	5.895	1.386.159	5.028.086	2.491.612
Cluj	1.111	16.736	18.904	2.689.335	16.353.021	7.933.831
Maramureș	1.130	11.463	11.896	2.785.784	11.334.259	5.507.371
Satu-Mare	1.368	7.694	8.079	3.383.560	7.708.120	3.816.479
Sălaj	513	10.892	11.962	1.275.549	10.625.928	4.932.770
Centru	4729	55.641	62.449	11421818	52.818.620	25.856.856
Alba	697	11.898	12.892	1.662.256	11.276.866	5.491.744
Brașov	764	9.700	10.460	1902900	9.330.743	4.671.835
Covasna	240	2.543	3.299	567.502	2.522.198	1.324.977
Harghita	509	4.729	5.440	1.248.541	4.634.120	2.465.438
Mureș	1.520	13.730	16.297	3.602.199	12.171.120	5.822.242
Sibiu	999	13.041	14.061	2.438.420	12.883.573	6.080.620
București-Ilfov	2421	38.122	41.943	6842231	43.728.430	20.884.081
Ilfov	243	4.695	5.048	976.360	4.946.008	2.362.258
Mun. București	2.178	41.278	48.292	5.865.871	38.782.422	18.521.823

V. Asistență Socială / Social Assistance

V.21. INDEMNIZAȚIA LUNARĂ DE HRANĂ CUVENTĂ PERSOANELOR
INFECTATE CU HIV SAU BOLNAVE DE SIDA, ÎN SEMESTRUL I 2008

Monthly food indemnity for persons infected with HIV or with AIDS, in the 1st Semester, 2008

Regiuni/Județe (Regions/Counties)	Numărul mediu lunar de beneficiari - adulți (Monthly average number of beneficiaries)	Numărul mediu lunar de beneficiari - copii (Monthly average number of beneficiaries)	Sume plătite - lei (Payments - RON)
TOTAL	5.215	884	13.093.668
Nord-Est	975	166	2.445.210
Bacău	303	19	702.878
Botoșani	170	16	388.704
Iași	137	43	375.478
Neamț	154	51	448.036
Suceava	124	15	302.511
Vaslui	87	22	227.603
Sud-Est	1.122	168	2.752.840
Brăila	68	27	196.098
Buzău	53	3	130.159
Constanța	676	71	1.597.556
Galați	189	50	502.756
Tulcea	21	1	47.365
Vrancea	115	16	278.906
Sud Muntenia	869	177	2.277.145
Argeș	100	6	248.385
Călărași	77	7	181.601
Dâmbovița	149	27	372.157
Giurgiu	278	6	665.339
Ialomița	70	3	157.429
Prahova	131	116	491.972
Teleorman	64	12	160.262
Sud-Vest Oltenia	462	95	1.171.943
Dolj	170	36	431.467
Gorj	21	3	48.800
Mehedinți	13	2	32.016
Olt	192	41	493.193
Vâlcea	66	13	166.467
Vest	464	156	1.292.622
Arad	70	33	211.185
Caraș Severin	161	27	399.946
Hunedoara	142	86	464.746
Timiș	91	10	216.745
Nord-Vest	110	20	316.578
Bihor	11	3	32.170
Bistrița Năsăud	9	1	21.077
Cluj	54	2	124.154
Maramureș	14	12	87.421
Satu Mare	11	2	27.688
Sălaj	11	-	24.068
Centru	372	39	888.092
Alba	10	-	21.210
Brașov	100	2	221.888
Covasna	9	-	20.812
Harghita	14	-	29.252
Mureș	120	35	327.376
Sibiu	119	2	267.554
București-Ilfov	841	62	1.949.238
Ilfov	100	8	239.504
Mun. București	741	54	1.709.734

V. Asistență Socială / Social Assistance

V.22. CĂMINE PENTRU PERSOANE VÂRSTNICE¹, ÎN SEMESTRUL I 2008

A.COSTURILE SUNT SUPORTATE DE LA BUGETELE LOCALE²

Hostels for elderly persons¹ in the 1st Semester, 2008

A. The expenditures are financed from the local budgets²

Regiuni/Județe (Regions/Counties)	Număr cămine (Number of hostels)	Număr mediu lunar de beneficiari (Monthly average number of beneficiaries)	Capacitate - număr locuri - (Capacity - places)	Numărul cererilor în așteptare (Number of waiting requests)	Total cheltuieli-lei (Expenditures-RON)
TOTAL	76	5.458	6.178	1.277	326.137.695
Nord-Est	6	679	733	252	4.634.441
Bacău	1	186	208	14	1.401.816
Botoșani	-	-	-	-	-
Iași	2	366	373	238	2.560.741
Neamț	1	59	73	-	216.140
Suceava	2	68	79	-	455.744
Vaslui	-	-	-	-	-
Sud-Est	22	1.485	1.610	511	13.581.655
Brăila	5	477	472	60	2.599.071
Buzău	5	240	245	79	2.707.067
Constanța	3	296	298	342	1.515.221
Galați	6	388	441	21	5.907.634
Tulcea	2	62	114	6	835.935
Vrancea	1	22	40	3	16.727
Sud Muntenia	11	421	500	58	3.648.614
Argeș	3	143	155	25	1.876.477
Călărași	-	-	-	-	-
Dâmbovița	4	103	120	24	524.779
Giurgiu	1	67	90	1	525.406
Ialomița	2	73	100	8	663.384
Prahova	0	-	-	-	-
Teleorman	1	35	35	-	58.568
Sud-Vest Oltenia	6	552	602	36	6.682.737
Dolj	1	350	350	-	4.610.869
Gorj	1	30	30	12	335.001
Mehedinți	-	-	-	-	-
Olt	4	172	222	24	1.736.867
Vâlcea	-	-	-	-	-
Vest	7	622	660	78	6.155.384
Arad	1	159	175	-	1.490.345
Caraș Severin	2	242	260	43	3.179.503
Hunedoara	2	47	48	12	438.669
Timiș	2	174	177	23	1.046.867
Nord-Vest	11	737	803	153	283.243.829
Bihor	2	87	94	37	562.183
Bistrița Năsăud	1	32	47	-	408.510
Cluj	1	52	53	54	344.973
Maramureș	1	45	45	-	165.049
Satu Mare	4	418	445	45	280.878.707
Sălaj	2	103	119	17	884.407
Centru	9	595	792	43	4.846.555
Alba	3	131	200	7	1.212.789
Brașov	1	110	150	4	1.665.898
Covasna	2	116	122	11	688.080
Harghita	-	-	-	-	-
Mureș	2	155	220	14	981.790
Sibiu	1	83	100	7	297.998
București-Ilfov	4	367	478	146	3.344.481
Ilfov	-	-	-	-	-
Mun. București	4	367	478	146	3.344.481

¹ Inclusiv centre de îngrijire și asistență (Including centres for care and assistance)

² Coordonate metodologic de Consiiile județene și locale (Methodologically coordinated by the county and local councils)

V. Asistență Socială / Social Assistance

V.22. B.COSTURILE SUNT SUPTORATE DIN BUGETUL ORGANIZAȚIILOR NEGUVERNAMENTALE

B. The expenditures are financed from the nongovernmental organisations budget

Regiuni/Județe (Regions/Counties)	Număr cămine (Number of hostels)	Număr mediu lunar de beneficiari (Monthly average number of beneficiaries)	Capacitate - număr locuri - (Capacity - places)	Numărul cererilor în așteptare (Number of waiting requests)	Total cheltuieli-lei (Expenditures-RON)
TOTAL	38	1.280	1.363	992	8.246.282
Nord-Est	3	112	144	102	298.053
Bacău	1	59	60	60	115.547
Botoșani	-	-	-	-	-
Iași	-	-	-	-	-
Neamț	-	-	-	-	-
Suceava	1	34	34	42	149.695
Vaslui	1	19	50	-	32.811
Sud-Est	3	84	85	115	295.263
Brăila	-	-	-	-	-
Buzău	2	69	65	115	264.384
Constanța	-	-	-	-	-
Galați	1	15	20	-	30.879
Tulcea	-	-	-	-	-
Vrancea	-	-	-	-	-
Sud Muntenia	1	15	30	3	30.372
Argeș	-	-	-	-	-
Călărași	-	-	-	-	-
Dâmbovița	1	15	30	3	30.372
Giurgiu	-	-	-	-	-
Ialomița	-	-	-	-	-
Prahova	-	-	-	-	-
Teleorman	-	-	-	-	-
Sud-Vest Oltenia	-	-	-	-	-
Dolj	-	-	-	-	-
Gorj	-	-	-	-	-
Mehedinți	-	-	-	-	-
Olt	-	-	-	-	-
Vâlcea	-	-	-	-	-
Vest	4	63	54	10	391.657
Arad	2	22	24	5	118.007
Caras Severin	-	-	-	-	-
Hunedoara	--	-	-	-	-
Timiș	2	41	30	5	273.650
Nord-Vest	11	374	379	475	1.923.824
Bihor	5	124	117	73	649.231
Bistrița Năsăud	-	-	-	-	-
Cluj	4	201	202	394	978.191
Maramureș	-	-	-	-	-
Satu Mare	-	-	-	-	-
Sălaj	2	49	60	8	296.402
Centru	15	592	631	257	3.645.813
Alba	1	16	20	0	93.216
Brașov	5	131	138	29	873.794
Covasna	1	18	18	31	90.195
Harghita	3	206	230	30	744.887
Mureș	-	-	-	-	-
Sibiu	5	221	225	167	1.843.721
București-Ilfov	1	40	40	30	1.661.300
Ilfov	1	40	40	30	1.661.300
Mun. București	-	-	-	-	-

V. Asistență Socială / Social Assistance

V.23. CANTINE DE AJUTOR SOCIAL, ÎN SEMESTRUL I 2008
A.COSTURILE SUNT SUPORTATE DE LA BUGETELE LOCALE

Social canteens, in the 1st Semester 2008

A. The expenditures are financed from the local budgets

Regiuni/Județe (Regions/Counties)	Număr cantine și/sau secții (Canteens and/or sections)	Capacitate – număr locuri (Capacity – places)	Număr mediu zilnic de beneficiari (Daily average number of beneficiaries)	Total cheltuieli – lei (Expenditures – RON)
TOTAL	111	31.303	17.025	22.195.582
Nord-Est	19	5.655	2.768	3.306.596
Bacău	2	330	195	174.414
Botoșani	2	400	262	368.801
Iași	1	300	197	200.958
Neamț	3	580	355	395.506
Suceava	7	2.425	1.278	1.412.239
Vaslui	4	1.620	481	754.678
Sud-Est	13	5.560	3.877	3.913.321
Brăila	1	800	202	3.499
Buzău	2	955	906	1.058.097
Constanța	6	1.325	1.262	1.135.531
Galați	2	1.650	946	1.185.617
Tulcea	1	180	264	246.238
Vrancea	1	650	297	284.339
Sud-Muntenia	12	3.065	2.280	2.613.619
Argeș	3	70	68	100.000
Calarași	2	550	336	633.362
Dâmbovița	1	550	301	297.225
Giurgiu	1	500	340	352.150
Ialomița	1	120	89	89.362
Prahova	1	700	662	605.730
Teleorman	3	575	484	535.790
Sud-Vest Oltenia	12	1.890	1.794	2.231.861
Dolj	-	-	-	-
Gorj	3	250	692	890.862
Mehedinți	3	400	204	386.102
Olt	2	590	504	546.234
Vâlcea	4	650	394	408.663,43
Vest	17	3.210	2.066	2.669.218
Arad	1	500	313	302.883
Caraș-Severin	5	550	390	886.183
Hunedoara	8	1.040	788	1.214.616
Timiș	3	1.120	575	265.536
Nord-Vest	16	3.624	1.900	2.904.988
Bihor	6	620	473	1.192.754
Bistrița-Năsăud	1	250	56	58.198
Cluj	5	2.100	837	856.035
Maramureș	2	354	354	571.645
Satu Mare	1	150	107	148.314
Sălaj	1	150	73	78.042
Centru	20	2.199	1.607	2.386.541
Alba	5	418	223	1.069.511
Brașov	4	510	408	363.609
Covasna	3	290	213	258.320
Harghita	2	380	275	146.528
Mureș	3	141	129	140.262
Sibiu	3	460	359	408.311
București-Ilfov	2	6.100	733	2.169.438
Ilfov	1	100	100	159.937
Mun. București	1	6.000	633	2.009.501

V.23.B.COSTURILE SUNT SUPTATE DIN BUGETUL ORGANIZAȚIILOR
NEGVERNAMENTALE SAU REPREZENTANȚILOR SOCIETĂȚII CIVILE

B. The expenditures are financed from the budget of nongovernmental organisations or civil society representatives

Regiuni/Județe (Regions/Counties)	Număr cantine și/sau secții (Canteens and/or sections)	Capacitate – număr locuri (Capacity - places)	Număr mediu zilnic de beneficiari (Daily average number of beneficiaries)	Total cheltuieli –lei (Expenditures –RON)
TOTAL	44	5.223	2.956	6.276.229
Nord-Est	8	1.185	505	502.519
Bacău	-	-	-	-
Botoșani	4	910	235	177.993
Iași	2	100	100	167.128
Neamț	2	175	170	157.398
Suceava	-	-	-	-
Vaslui	-	-	-	-
Sud-Est	3	1.430	517	3.672.620
Brăila	2	1.400	487	429.010
Buzău	-	-	-	-
Constanța	-	-	-	-
Galați	-	-	-	-
Tulcea	1	30	30	3.243.610
Vrancea	-	-	-	-
Sud-Muntenia	3	415	259	279.554
Argeș	-	-	-	-
Călărași	-	-	-	-
Dâmbovița	-	-	-	-
Giurgiu	-	-	-	-
Ialomița	-	-	-	-
Prahova	3	415	259	279.554
Teleorman	-	-	-	-
Sud-Vest Oltenia	-	-	-	-
Dolj	-	-	-	-
Gorj	-	-	-	-
Mehedinți	-	-	-	-
Olt	-	-	-	-
Vâlcea	-	-	-	-
Vest	14	930	706	974.177
Arad	3	370	240	157.024
Caraș-Severin	7	325	296	389.153
Hunedoara	4	235	170	428.000
Timiș	-	-	-	-
Nord-Vest	12	945	678	682.729
Bihor	4	430	295	344.216
Bistrița-Năsăud	-	-	-	-
Cluj	1	100	80	52.800
Maramureș	3	125	125	120.000
Satu Mare	2	140	60	81.857
Sălaj	2	150	118	83.856
Centru	4	318	291	164.630
Alba	-	-	-	-
Brașov	-	-	-	-
Covasna	1	153	148	113.758
Harghita	2	149	129	33.770
Mureș	1	16	14	17.102
Sibiu	-	-	-	-
București-Ilfov	-	-	-	-
Ilfov	-	-	-	-
Mun. București	-	-	-	-