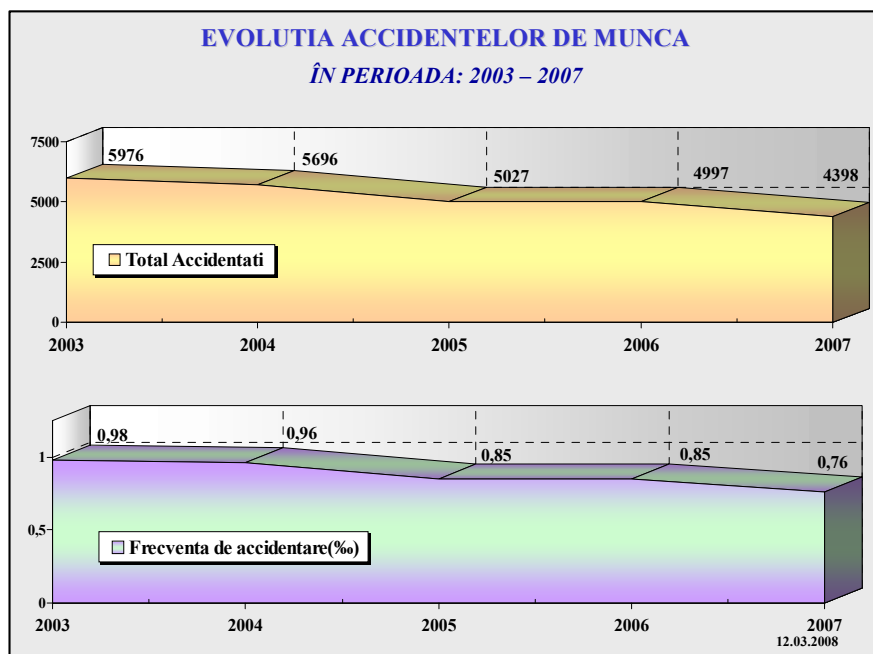


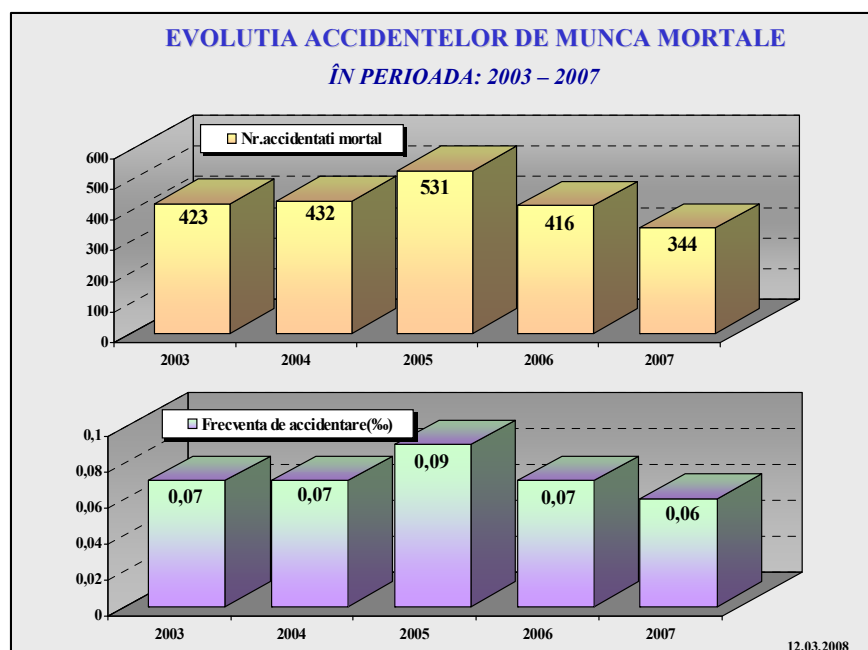
## Evoluții în domeniul Condițiilor de Muncă, în anul 2007

### A. Accidente de muncă



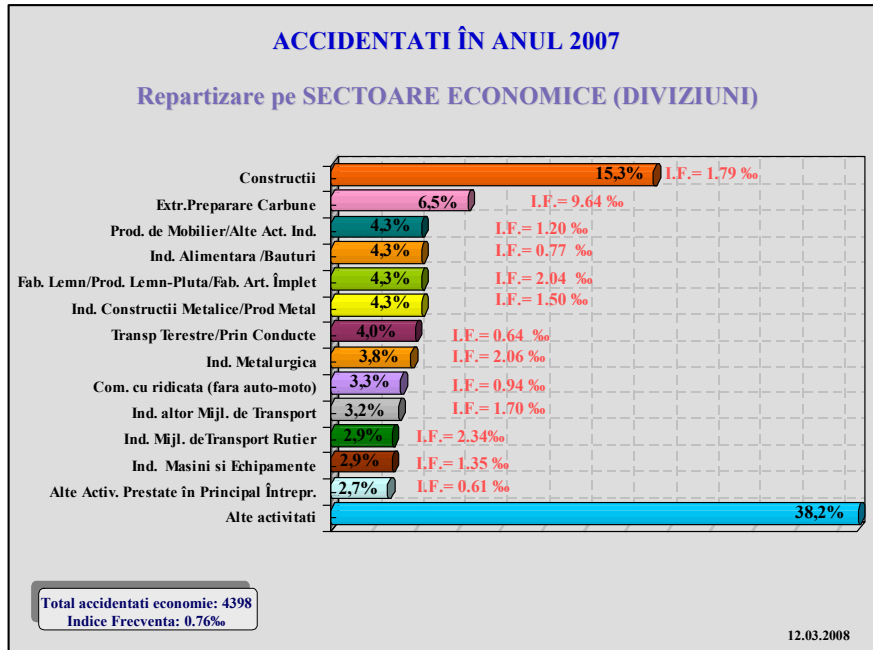
În anul 2007, a fost înregistrat un număr de 4398 persoane accidentate, cu 11,98% mai puțin decât în anul 2006, când au fost înregistrate 4997 de persoane accidentate.

**Indicele de frecvență** (*numărul de accidentați care revine la 1000 de lucrători*) a fost 0,76 ‰ pentru totalul persoanelor accidentate, în scădere cu 10,59% față de anul 2006, când a fost 0,85 ‰.



Numărul persoanelor accidentate mortal în 2007 a fost de 344 persoane, cu 17,3 % mai puțin decât în anul 2006, când au fost 416 de persoane accidentate mortal.

**Indicele de frecvență** a fost 0,06 ‰ pentru totalul persoanelor accidentate mortal, în scădere cu 14,28 % față de anul 2006, când a fost 0,07 ‰.



În ceea ce privește domeniul de activitate, în anul 2007, cele mai multe **accidente de muncă** au fost înregistrate în:

☛ **Construcții** – 674 de accidentați, reprezentând 15,3% din totalul accidentaților din economia națională, cu 3,02% mai puțin decât în anul 2006, când au fost 695 de accidentați.

Indicele de frecvență a fost 1,79 ‰ pentru totalul persoanelor accidentate, în scădere cu 6,77% față de anul 2006, când a fost 1,92 ‰.

☛ **Extracția și prepararea cărbunelui** - 287 accidentați, reprezentând 6,5% din totalul accidentaților din economia națională, cu 16,81% mai puțin decât în anul 2006, când au fost 345 de accidentați.

Indicele de frecvență a fost 9,64‰ pentru totalul persoanelor accidentate, în scădere cu 12,44% față de anul 2006, când a fost 11,01 ‰.

☛ **Producția de mobilier și alte activități industriale** - 190 de accidentați, reprezentând 4,3% din totalul accidentaților din economia națională, cu 17,74% mai puțin decât în anul 2006, când au fost 231 de accidentați.

Indicele de frecvență a fost 1,20 ‰ pentru totalul persoanelor accidentate, în scădere cu 11,76% față de anul 2006, când a fost 1,36 ‰.

☛ **Industria alimentară și a băuturilor** - 189 de accidentați, reprezentând 4,3% din totalul accidentaților din economia națională, cu 10,42% mai puțin decât în anul 2006, când au fost 211 de accidentați.

Indicele de frecvență a fost 0,77‰ pentru totalul persoanelor accidentate, în scădere cu 10,46% față de anul 2006, când a fost 0,86 ‰.

☛ **Fabricarea lemnului și a produselor din lemn și plută, fabricarea articolelor din împletitură de pai și alte materiale** - 189 de accidentați, reprezentând 4,3% din totalul accidentaților din economia națională, cu 23,48% mai puțin decât în anul 2006, când au fost 247 de accidentați.

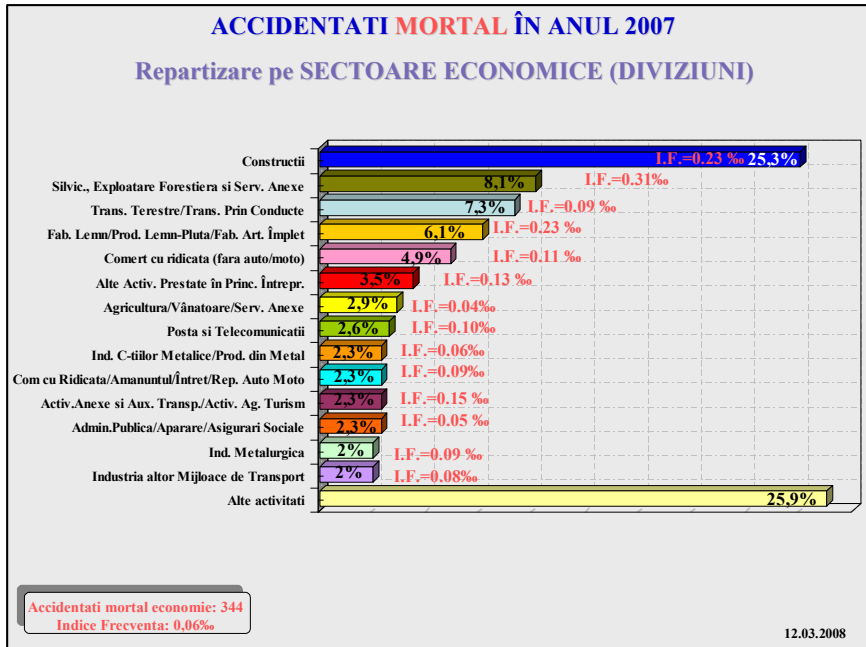
Indicele de frecvență a fost 2,04 ‰ pentru totalul persoanelor accidentate, în scădere cu 26,61% față de anul 2006, când a fost 2,78 ‰.

☛ **Industria construcțiilor metalice și a produselor din metal (exclusiv mașini, utilaje și instalații)** - 189 de accidentați, reprezentând 4,3% din totalul accidentaților din economia națională, cu 34,6% mai puțin decât anul 2006, când au fost 289 de accidentați.

Indicele de frecvență a fost 1,50‰ pentru totalul persoanelor accidentate, în scădere cu 35,06% față de anul 2006, când a fost 2,31 ‰.

☛ **Transporturi terestre/Transporturi prin conducte** - 175 de accidentați reprezentând 4,0% din totalul accidentaților din economia națională, cu 2,77% mai puțin decât în anul 2006, când au fost 180 de accidentați.

Indicele de frecvență a fost 0,64 ‰ pentru totalul persoanelor accidentate, în scădere cu 3,03% față de anul 2006, când a fost 0,66 ‰.



**Sectoarele economiei naționale** în care au fost înregistrate cele mai multe accidente **mortale** de muncă sunt:

- ☛ **Construcții** – 87 accidentați mortal, reprezentând 25,3% din totalul accidentaților mortal din economia națională, cu 2,24% mai puțin decât în anul 2006, când au fost 89 accidentați mortal.

Indicele de frecvență a fost 0,23 % pentru totalul persoanelor accidentate mortal, în scădere cu 8% față de anul 2006, când a fost 0,25 % .

- ☛ **Silvicultură, exploatare forestieră și servicii anexe** - 28 accidentați mortal, reprezentând

8,1% din totalul accidentaților mortal din economia națională, cu 40% mai mult decât în anul 2006, când au fost 20 accidentați mortal.

Indicele de frecvență a fost 0,31% pentru totalul persoanelor accidentate mortal, în creștere cu 47,61% față de anul 2006, când a fost 0,21 % .

- ☛ **Transporturi terestre/Transporturi prin conducte** - 25 accidentați mortal reprezentând 7,3% din totalul accidentaților mortal din economia națională, cu 24,24% mai puțin decât în anul 2006, când au fost 33 accidentați mortal.

Indicele de frecvență a fost 0,09 % pentru totalul persoanelor accidentate mortal, în scădere cu 25% față de anul 2006, când a fost 0,12 % .

- ☛ **Fabricarea lemnului și a produselor din lemn și plută, fabricarea articolelor din împletitură de pai și alte materiale** - 21 accidentați mortal, reprezentând 6,1% din totalul accidentaților mortal din economia națională, cu 40% mai mult decât în anul 2006, când au fost 15 accidentați mortal.

Indicele de frecvență a fost 0,23 % pentru totalul persoanelor accidentate mortal, în creștere cu 35,29% față de anul 2006, când a fost 0,17% .

- ☛ **Comerț cu ridicata și servicii de intermediere în comerțul cu ridicata (cu excepția autovehiculelor și motocicletelor )** - 17 accidentați mortal, reprezentând 4,9% din totalul accidentaților mortal din economia națională, cu 19,04% mai puțin decât în anul 2006, când au fost 21 accidentați mortal.

Indicele de frecvență a fost 0,11% pentru totalul persoanelor accidentate mortal, în scădere cu 21,42% față de anul 2006, când a fost 0,14% .

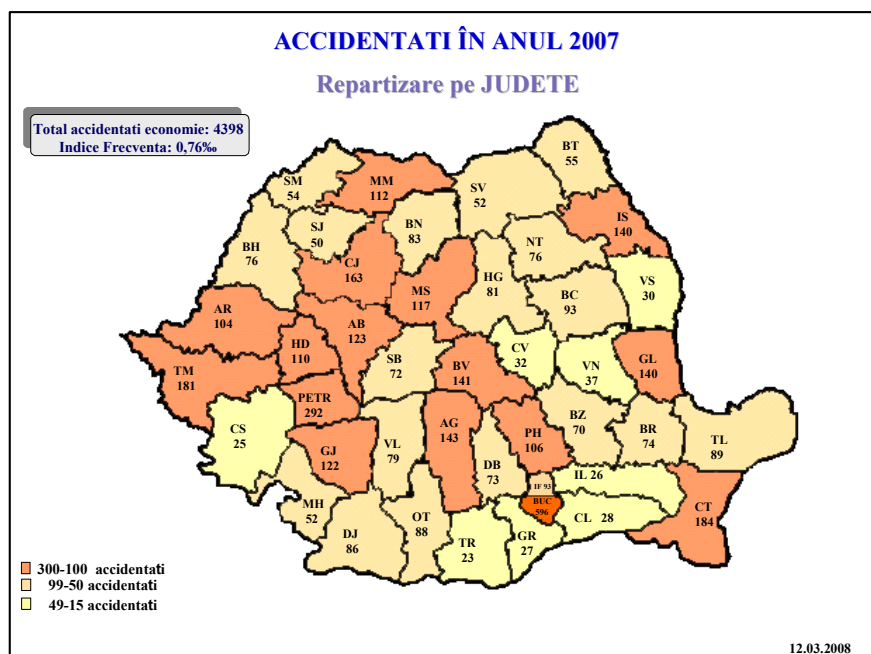
- ☛ **Alte activități de servicii prestate în principal întreprinderilor** - 12 accidentați mortal, reprezentând 3,5% din totalul accidentaților mortal din economia națională, cu 29,41% mai puțin decât în anul 2006, când au fost 17 accidentați mortal.

Indicele de frecvență a fost 0,13 % pentru totalul persoanelor accidentate mortal, în scădere cu 31,57% față de anul 2006, când a fost 0,19 % .

- ☛ **Agricultură/Vânătoare/Servicii anexe** - 10 accidentați mortal, reprezentând 2,9% din totalul accidentaților mortal din economia națională, cu 23,07% mai puțin decât anul 2006, când au fost 13 accidentați mortal.

Indicele de frecvență a fost 0,04 % pentru totalul persoanelor accidentate mortal, în scadere cu 20% față de anul 2006, când a fost 0,05 % .

### III. Condiții de Muncă / Working Conditions



Din punct de vedere **geografic** cele mai multe accidente de muncă au fost înregistrate în județele:

- București - 596 accidentați reprezentând 13,55 % din totalul accidentaților pe țară, cu 1,88 % mai mult față de anul 2006, când au fost 585 de accidentați;

- Petroșani (zona Petroșani se evidențiază separat în cadrul județului Hunedoara, deoarece activitatea de securitate și sănătate în muncă este gestionată separat, de către punctul de lucru Petroșani) - 292 accidentați, reprezentând 6,63 % din totalul accidentaților pe țară, cu 11,78 % mai puțin față de anul 2006, când

au fost 331 de accidentați;

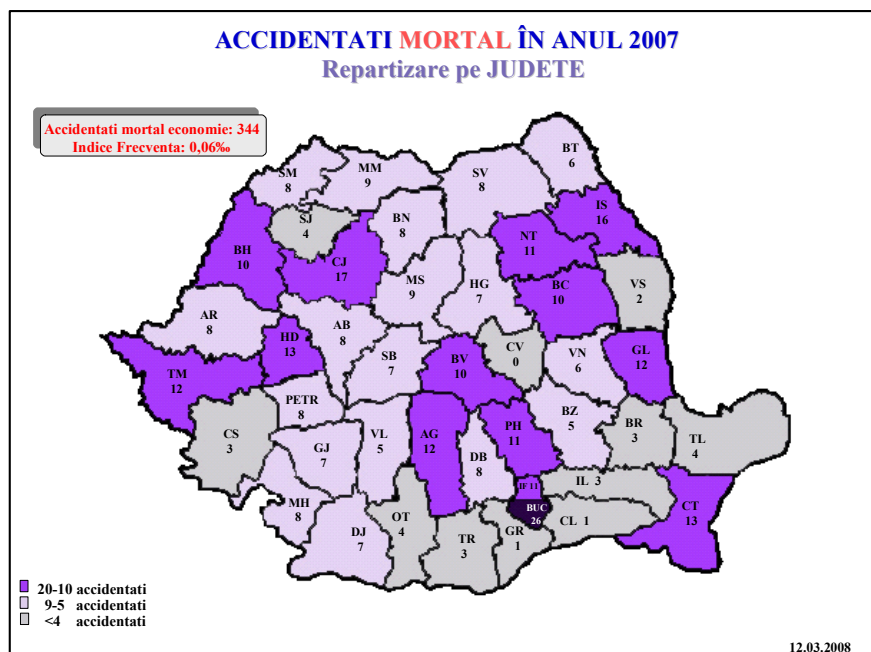
- Constanța - 184 accidentați, reprezentând 4,18 % din totalul accidentaților pe țară, cu 13,61% mai puțin față de anul 2006, când au fost 213 de accidentați;

- Timiș - 181 accidentați, reprezentând 4,11 % din totalul accidentaților pe țară, cu 12,98% mai puțin față de anul 2006, când au fost 208 de accidentați;

- Cluj - 163 accidentați, reprezentând 3,7 % din totalul accidentaților pe țară, cu 1,24 % mai mult față de anul 2006, când au fost 161 de accidentați;

- Argeș - 143 accidentați, reprezentând 3,25 % din totalul accidentaților pe țară, la fel ca în anul 2006, când au fost 143 de accidentați;

- Brașov - 141 accidentați, reprezentând 3,2 % din totalul accidentaților pe țară, cu 19,88 % mai puțin față de anul 2006, când au fost 176 de accidentați.



Un număr mare de accidentați mortal în muncă, s-a înregistrat în județele :

- București - 26 accidentați mortal, reprezentând 7,55 % din totalul persoanelor accidentate mortal pe țară, cu 50,94 % mai puțin față de anul 2006, când au fost 53 accidentați mortal;

- Cluj - 17 accidentați mortal, reprezentând 4,94 % din totalul persoanelor accidentate mortal pe țară, cu 30,76 % mai mult față de anul 2006, când au fost 13 accidentați mortal;

- Iași - 16 accidentați mortal, reprezentând 4,65 % din totalul persoanelor accidentate mortal pe țară, la fel ca în anul 2006, când au fost 16 accidentați mortal;

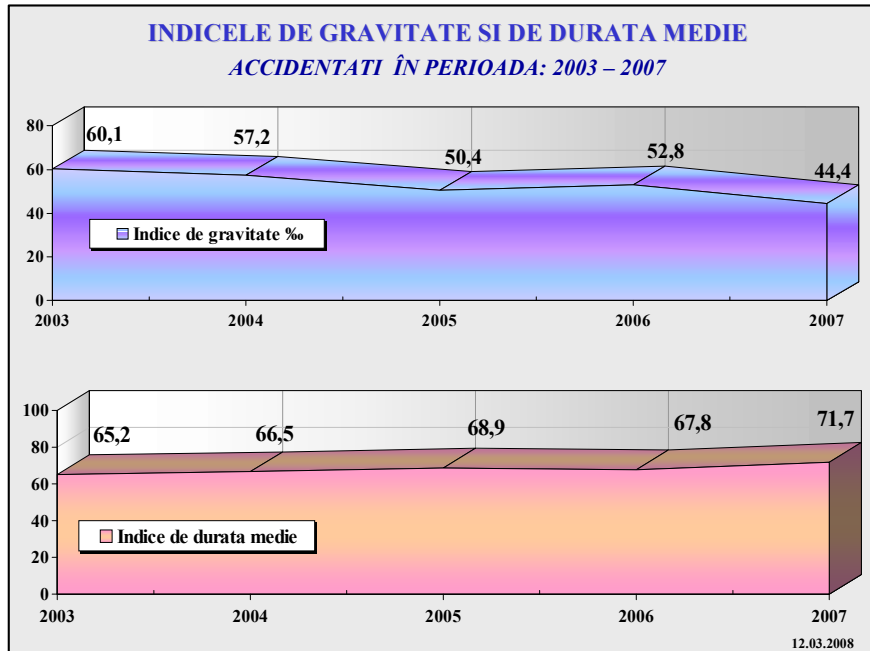
- Hunedoara - 13 accidentați mortal, reprezentând 3,77 % din totalul persoanelor accidentate mortal pe țară, cu 62,50 % mai mult față de anul 2006, când au fost 8 accidentați mortal;

### III. Condiții de Muncă / Working Conditions

☛ Constanța - 13 accidentați mortal, reprezentând 3,77 % din totalul persoanelor accidentate mortal pe țară, cu 27,77 % mai puțin față de anul 2006, când au fost 18 accidentați mortal;

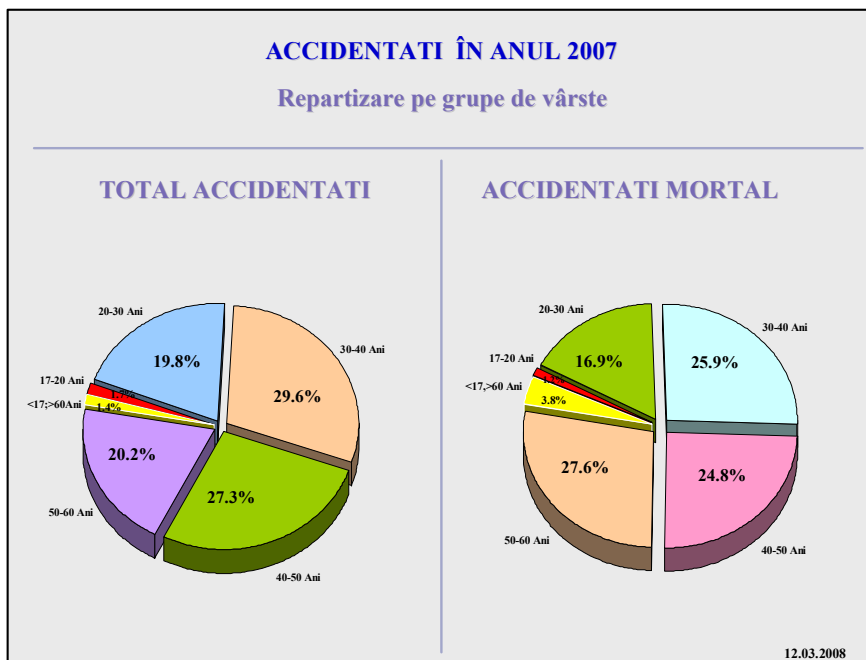
☛ Galați - 12 accidentați mortal, reprezentând 3,48 % din totalul persoanelor accidentate mortal pe țară, cu 42,85 % mai puțin față de anul 2006, când au fost 21 accidentați mortal;

☛ Timiș - 12 accidentați mortal, reprezentând 3,48 % din totalul persoanelor accidentate mortal pe țară, cu 33,33 % mai puțin față de anul 2006, când au fost 18 accidentați mortal.



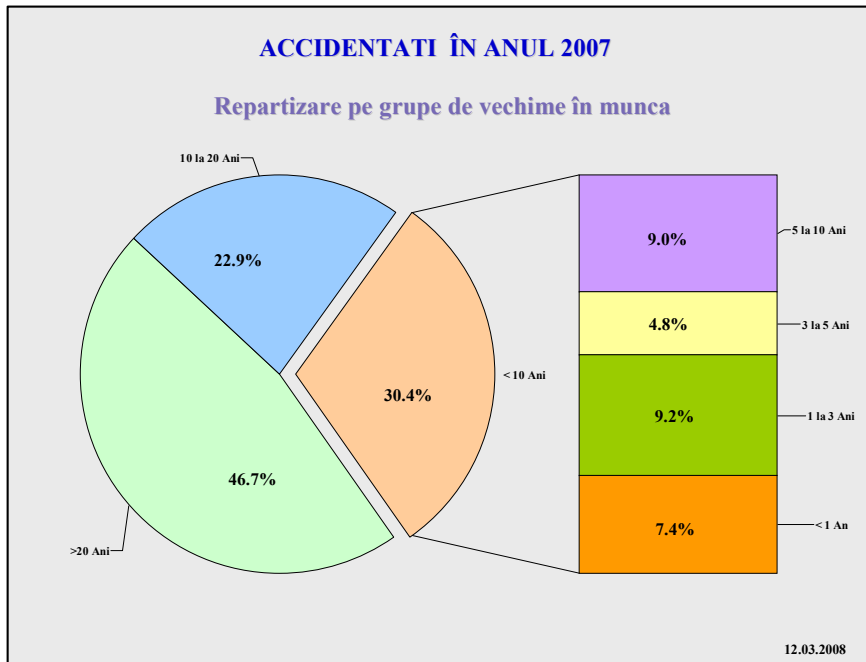
Pentru persoanele care au încheiat perioada de incapacitate de muncă în anul 2007, **indicele de durată medie** (numărul de zile pierdute, în medie, de un accidentat) a fost de 71,7 zile, cu 5,7% mai mult față de anul 2006 când a fost de 67,8 zile.

**Indicele de gravitate** (numărul total de zile de incapacitate de muncă, raportat la 1000 de angajați) a fost de 44,4‰, cu 15,90% mai puțin față de anul 2006 când a fost 52,8‰.

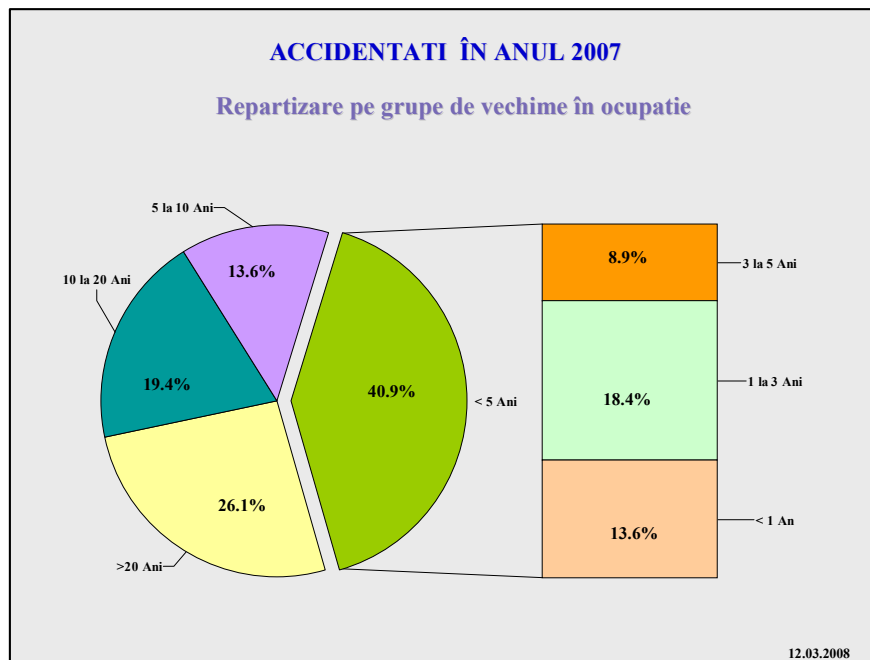


Din punct de vedere al **vârstei persoanelor accidentate**, analiza accidentelor de muncă a evidențiat faptul că persoanele cu vârsta cuprinsă între 30-40 de ani dețin ponderea cea mai mare, de 29,6% din total, urmate de persoanele cu vârsta cuprinsă între 40-50 de ani, cu o pondere de 27,3% din totalul persoanelor accidentate în anul 2007. De asemenea, persoanele din grupa de vârstă 50-60 de ani reprezintă procentul cel mai mare, de 27,6%, din totalul accidentaților mortal în anul 2007.

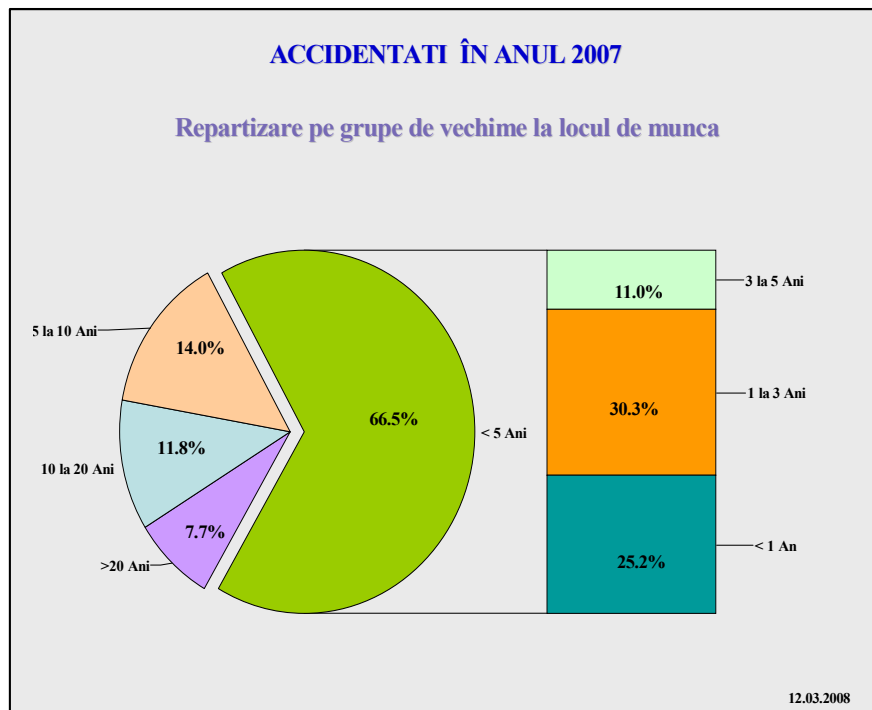
### III. Condiții de Muncă / Working Conditions



În ceea ce privește repartizarea accidentelor pe **grupe de vechime în muncă a accidentaților**, rezultă că lucrătorii cu vechime în muncă mai mare de 20 ani, au ponderea cea mai mare, de 46,7% din total accidentați, urmați de lucrătorii cu vechime în muncă mai mică de 10 ani, cu o ponderea de 30,4% din total accidentați.



Din punct de vedere al **repartizării pe grupe de vechime în ocupație**, analiza accidentelor de muncă pe anul 2007 a evidențiat faptul că lucrătorii cu vechime în ocupație de până la 5 ani, sunt cei mai expuși riscului de accidentare, reprezentând 40,9% din totalul accidentaților, în timp ce lucrătorii cu o vechime în ocupație de peste 20 de ani, reprezintă 26,1% din totalul accidentaților.

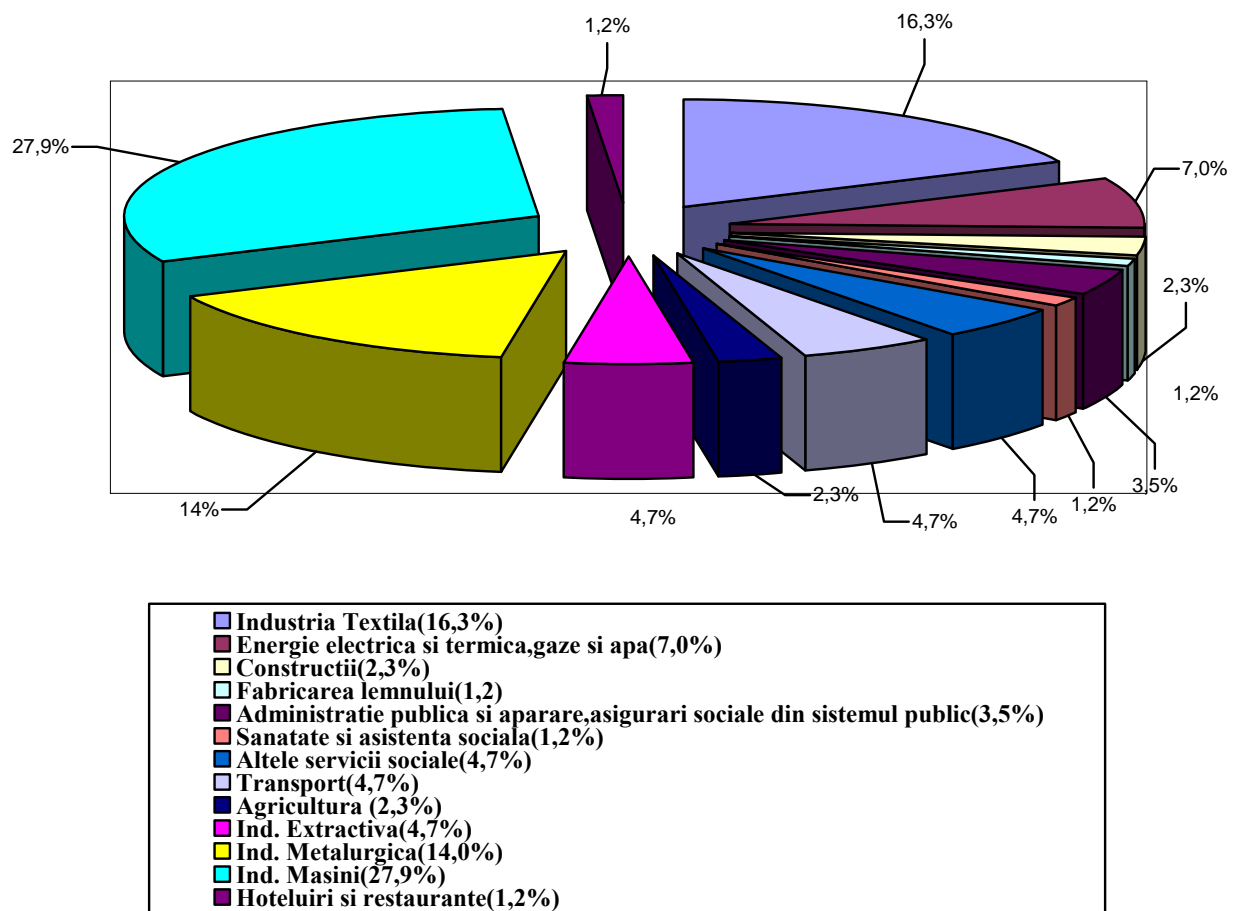


Din punct de vedere al **vechimei la locul de muncă** al accidentaților, rezultă faptul ca 66,5%, adica 2.924 de lucrători din totalul accidentaților, sunt persoane cu vechime de pana la 5 ani (din care 30,3%, adica 1.333 lucrători accidentați au vechime la locul de muncă între 1 și 3 ani), iar cei din grupa de vechime 5-10 ani reprezinta 14,0% din totalul accidentaților.

## B. Relații de muncă

În anul 2007 numărul **conflictelor de interese** și al salariaților care au participat la aceste conflicte a scăzut de la **95** la **86**, față anul 2006, respectiv de la **79.736** participanți la conflicte la **72.767** participanți. Numărul conflictelor de muncă se menține ridicat în industria de mașini și echipamente și în industria metalurgică, unde se înregistrează și cel mai mare număr de salariați implicați în conflict, 32.367 respectiv 41.102.

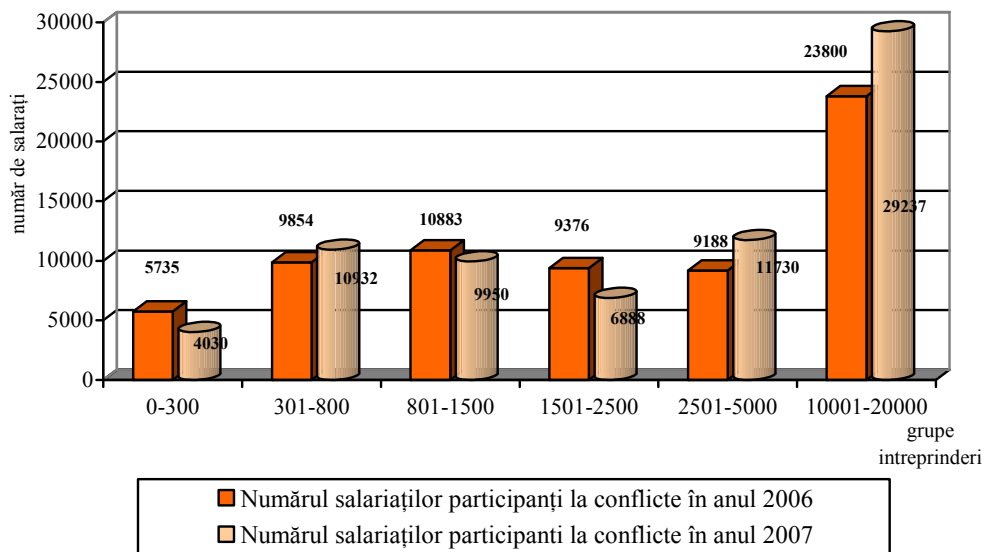
**Numărul conflictelor de interese pe activități ale economiei  
anul 2007**



Menținerea ponderii ridicate a conflictelor din zona industriei prelucrătoare, coroborată cu schimbarea semnificativă a ponderii **revendicărilor salariale** în declanșarea conflictelor de interese, atrage atenția asupra problemelor de salarizare existente în ramură.

De asemenea, se menține ponderea ridicată a conflictelor de muncă în zona întreprinderilor mici (0-300 salariați) și mijlocii (301-800 salariați), (37,2% respectiv 32,6%).

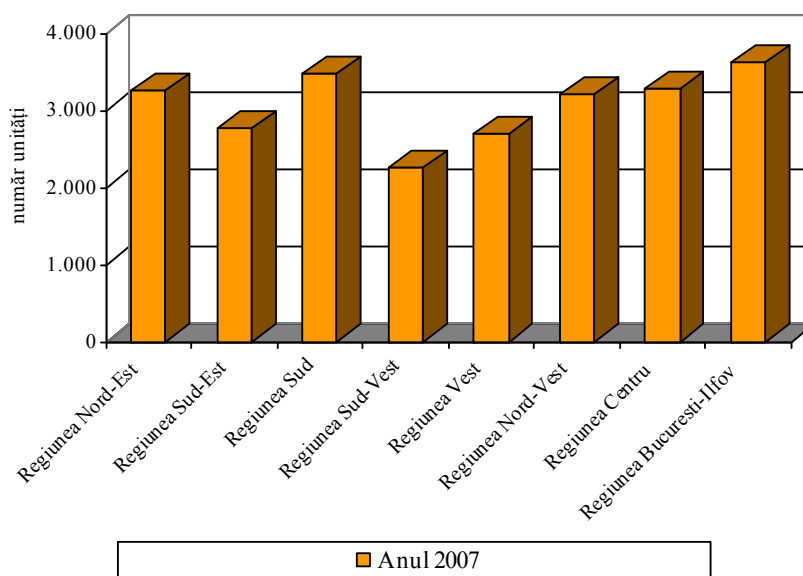
**Numărul salariaților care au participat la conflicte, pe grupe de întreprinderi, anii 2006 - 2007**



În ceea ce privește **numărul de unități înregistrate** la Direcțiile de Muncă și Protecție Socială pe forme de proprietate, se constată o creștere a numărului total al acestora de la 24.310 în anul 2006 la 24.572 în anul 2007.

La nivel de regiuni de dezvoltare, regiunea București-Ilfov și regiunea Sud-Muntenia înregistrează cele mai multe unități (3.632 respectiv 3.474).

**Numărul unităților înregistrate la Direcțiile de Muncă și Protecție Socială, pe regiuni de dezvoltare**



Principalele motive care au declanșat conflictele de interese în anul 2007 au fost :

- **revendicări salariale**, neacordarea compensărilor, indexărilor, neplata salariilor la termen, neacordarea unor prime de vacanță, tichete de masă etc.;
- **refuzul** semnării contractului de muncă și începerii negocierilor.

### III. Condiții de Muncă / Working Conditions

#### III.1. SINTEZA EVOLUȚIEI NUMĂRULUI DE ACCIDENTAȚI ÎN MUNCĂ, ÎN ANUL 2007

##### Number of injured persons persons at work synthesis evolution, 2007

	ANUL 2007 (Years 2007)		2007 față de. 2006 (2007 as against 2006)	
	persoane (persons)	Pondere în total (Weight in total)	persoane (persons) (+/-)	-%-
<b>Numărul accidentaților</b> (Number of injured persons at work)	4.398	100,00	-366	-7,68
din care:				
- mortal (out of which: fatal)	344	7,82	-9	-2,55
- ITM <sup>1</sup> (T.D.)	4.054	92,18	-357	-8,09
<b>Accidente colective (Collective injuries)</b>	32	0,73	-5	-13,51
- Număr accidentați din care: (number of injured persons out of which):	151	3,43	-17	-10,12
- mortal (fatal)	31	0,70	-5	-13,89
<b>Numărul accidentațiilor în muncă, pe activități economice, ordonat după indicele de frecvență</b> (Number of injured persons at work, by economic activities and by frequency index)				
<b>Total</b> din care(out of which):	4.398	100,00	-366	-7,68
Extracția și prepararea cărbunelui (Mining of coal and lignite; extraction of peat)	287	6,53	-59	-17,05
Fabricarea celulozei, hârtiei și a produselor din hârtie (Manufacture of pulp, paper and paper products)	38	0,86	-10	-20,83
Industria mijloacelor de transport rutier (Manufacture of motor vehicles, trailers and semi-trailers)	127	2,89	10	8,55
Industria metalurgică (Manufacture of basic metals)	169	3,84	-43	-20,28
Fabricarea lemnului și a produselor din lemn și plută, cu excepția mobilei; fabricarea articolelor din împletitură de pai și alte materiale (Manufacture of wood and of products of wood and cork, except furniture; manufacture of articles of straw and plaiting materials)	189	4,30	-57	-23,17
Industria altor mijloace de transport neclasificate (Manufacture of other transport equipment)	140	3,18	-70	-33,33
Construcții (Construction)	674	15,33	31	4,82
Industria construcțiilor metalice și a produselor din metal (exclusiv mașini, utilaje și instalații) (Manufacture of fabricated metal products, except machinery and equipment)	189	4,30	-90	-32,26
Eliminarea deșeurilor și a apelor uzate; salubritate și activități similare (Sewage and refuse disposal, sanitation and similar activities)	56	1,27	-6	-9,68
Activități anexe și auxiliare de transport, activități ale agențiilor de turism (Supporting and auxiliary transport activities; activities of travel agencies)	82	1,86	19	30,16
Recuperarea deșeurilor și resturilor de materiale reciclabile (Recycling)	37	0,84	-13	-26,00
Alte activități de servicii prestate în principal întreprinderilor (Other business activities)	126	2,86	29	29,90
Fabricarea altor produse din minerale nemetalice (Manufacture of other non-metallic mineral products)	92	2,09	-17	-15,60
Producția de mobilier și alte activități industriale n.c.a. (Manufacture of furniture; manufacturing not elsewhere classified)	190	4,32	-30	-13,64

- continuare(continued)-

### III. Condiții de Muncă / Working Conditions

	ANUL 2007 (Years 2007)		2007 față de 2006 (2007 as against 2006)	
	persoane (persons)	Pondere în total (Weight in total)	persoane (persons) (+/-)	-%-
Fabricarea substanțelor și produselor chimice ( <i>Manufacture of chemicals and chemical products</i> )	73	1,66	-10	-12,05
Silvicultură, exploatare forestieră și servicii anexe ( <i>Forestry, logging and related service activities</i> )	92	2,09	9	10,84
Captarea, tratarea și distribuția apei ( <i>Collection, purification and distribution of water</i> )	48	1,09	7	17,07
Industria de mașini și aparate electrice ( <i>Manufacture of electrical machinery and apparatus not elsewhere classified</i> )	86	1,96	-2	-2,27
Extracția hidrocarburilor și servicii anexe ( <i>Extraction of crude petroleum and natural gas; service activities incidental to oil and gas extraction</i> )	64	1,46	-11	-14,67
Comerț cu ridicata și servicii de intermediari în comerțul cu ridicata (cu excepția autovehiculelor și motocicletelor) ( <i>Wholesale trade and commission trade, except of motor vehicles and motorcycles</i> )	145	3,30	-1	-0,68
Industria alimentară și a băuturilor ( <i>Manufacture of food products and beverages</i> )	189	4,30	-11	-5,50
Fabricarea produselor din cauciuc și mase plastice ( <i>Manufacture of rubber and plastic products</i> )	103	2,34	10	10,75
Extracția și prepararea minereurilor metalifere ( <i>Mining of metal ores</i> )	5	0,11	5	
Alte activități extractive ( <i>Other mining and quarrying</i> )	20	0,45	6	42,86
Poștă și telecomunicații ( <i>Post and telecommunications</i> )	63	1,43	15	31,25
Transporturi pe apă ( <i>Water transport</i> )	8	0,18	-1	-11,11
Extracția și prepararea minereurilor radioactive ( <i>Mining of uranium and thorium ores</i> )		0,00	0	
Producția și furnizarea de energie electrică și termică, gaze și apă ( <i>Electricity, gas, steam and hot water supply</i> )	103	2,34	9	9,57
Industria de mașini și echipamente ( <i>Manufacture of machinery and equipment</i> )	117	2,66	-57	-32,76
Transporturi terestre; transporturi prin conducte ( <i>Land transport, transport via pipelines</i> )	175	3,98	18	11,46
Industria de echipamente pentru radio, televiziune și comunicații ( <i>Manufacture of radio, television and communication equipment and apparatus</i> )	9	0,20	-1	-10,00
Administrație publică și apărare; asigurări sociale din sistemul public ( <i>Public administration and defence; compulsory social security</i> )	70	1,59	5	7,69
Comerț cu ridicata și cu amănuntul, întreținerea și repararea autovehiculelor și a motocicletelor, comerț cu amănuntul al carburanților pentru autovehicule ( <i>Sale, maintenance and repair of motor vehicles and motorcycles, retail sale of automotive fuel</i> )	46	1,05	-8	-14,81
Hoteluri și restaurante ( <i>Hotels and restaurants</i> )	39	0,89	-3	-7,14
Cercetare-dezvoltare ( <i>Research and development</i> )	8	0,18	-1	-11,11
Edituri, poligrafie și reproducerea pe suporturi a înregistrărilor ( <i>Publishing, printing and reproduction of recorded media</i> )	12	0,27	2	20,00

- continuare(continued)-

### III. Condiții de Muncă / Working Conditions

	ANUL 2007 (Years 2007)		2007 față de. 2006 (2007 as against 2006)	
	persoane (persons)	Pondere în total (Weight in total)	persoane (persons) (+/-)	-%-
Tăbăcirea și finisarea pielor; fabricarea articolelor de voiaj și marochinărie, a harnașamentelor și încălțăminteii ( <i>Tanning and dressing of leather; manufacture of luggage, handbags, saddlery, harness and footwear</i> )	29	0,66	-36	-55,38
Activități recreative, culturale și sportive (Recreational, cultural and sporting activities)	15	0,34	-8	-34,78
Transporturi aeriene ( <i>Air transport</i> )	4	0,09	-1	-20,00
Fabricarea produselor textile ( <i>Manufacture of textiles</i> )	57	1,30	5	9,62
Industria de prelucrare a țițeiului, cocsificarea cărbunelui și tratarea combustibililor nucleari ( <i>Manufacture of coke, refined petroleum products and nuclear fuel</i> )	7	0,16	4	133,33
Agricultură, vânătoare și servicii anexe ( <i>Agriculture, hunting and related service activities</i> )	64	1,46	9	16,36
Sănătate și asistență socială ( <i>Health and social work</i> )	69	1,57	-7	-9,21
Industria de mijloace ale tehnicii de calcul și de birou ( <i>Manufacture of office machinery and computers</i> )	5	0,11	-1	-16,67
Pescuitul, piscicultura și serviciile anexe ( <i>Fishing, fish farming and related service activities</i> )	2	0,05	1	100,00
Comerțul cu amănuntul - cu excepția autovehiculelor și motocicletelor; repararea bunurilor personale și gospodărești ( <i>Retail trade - except of motor vehicles and motorcycles; repair of personal and household goods</i> )	99	2,25	28	39,44
Fabricarea articolelor de îmbrăcăminte; aranjarea și vopsirea blănurilor ( <i>Manufacture of wearing apparel; dressing and dyeing of fur</i> )	73	1,66	-22	-23,16
Informatică și activități conexe ( <i>Computer and related activities</i> )	6	0,14	-3	-33,33
Intermedieri financiare (cu excepția activităților de asigurări și ale caselor de pensii) (Financial intermediation, except insurance and pension funding)	15	0,34	-1	-6,25
Activități de asigurări și ale caselor de pensii (cu excepția celor din sistemul public de asigurări sociale) ( <i>Insurance and pension funding, except compulsory social security</i> )	4	0,09	3	300,00
Activități asociative diverse ( <i>Activities of membership organizations not elsewhere classified</i> )	2	0,05	0	0,00
Învățământ ( <i>Education</i> )	35	0,80	2	6,06
Alte activități de servicii personale ( <i>Other service activities</i> )	5	0,11	2	66,67

<sup>1</sup> Incapacitate temporară de muncă (*Temporary disability*)

### III. Condiții de Muncă / Working Conditions

#### III.2. NUMĂRUL ACCIDENTAȚILOR ÎN MUNCĂ, PE ACTIVITĂȚI ECONOMICE (DIVIZIUNI)<sup>1</sup>, ORDONAT DUPĂ INDICELE DE FRECVENȚĂ, ÎN ANUL 2007

*Number of injured persons persons at work, by economic activities (divisions)<sup>1</sup> and by frequency index, 2007*

Activitatea (Activity)	Număr accidentați (Number of injured persons)			Indice de frecvență <sup>3</sup> (Frequency index) - % -		Accidente colective (Collective injuries)		
	Total	din care (out of which):		pentru TOTAL accidentați (for TOTAL injured persons)	pentru accidentații mortal (for fatal injured persons)	Număr (Number)	Număr accidentați (Number of injured persons)	
		Mortal (Fatal)	I.T.M. <sup>2</sup> (T.D. <sup>2</sup> )				Total	din care: mortal (out of which: fatal)
<b>TOTAL</b>	<b>4.398</b>	<b>344</b>	<b>4.054</b>	<b>0,76</b>	<b>0,06</b>	<b>32</b>	<b>151</b>	<b>31</b>
Extracția și prepararea cărbunelui ( <i>Mining of coal and lignite; extraction of peat</i> )	287	4	283	9,64	0,13	-	-	-
Fabricarea celulozei, hârtiei și a produselor din hârtie ( <i>Manufacture of pulp, paper and paper products</i> )	38	2	36	2,35	0,12	1	4	-
Industria mijloacelor de transport rutier ( <i>Manufacture of motor vehicles, trailers and semi-trailers</i> )	127	3	124	2,34	0,06	1	16	-
Industria metalurgică ( <i>Manufacture of basic metals</i> )	169	7	162	2,06	0,09	1	3	-
Fabricarea lemnului și a produselor din lemn și plută, cu excepția mobilei; fabricarea articolelor din împletitură de pai și alte materiale ( <i>Manufacture of wood and of products of wood and cork, except furniture; manufacture of articles of straw and plaiting materials</i> )	189	21	168	2,04	0,23	1	3	2
Extracția și prepararea minereurilor radioactive ( <i>Mining of uranium and thorium ores</i> )	4		4	1,99				
Construcții ( <i>Construction</i> )	674	87	587	1,79	0,23	8	30	14
Industria altor mijloace de transport neclasificate ( <i>Manufacture of other transport equipment</i> )	140	7	133	1,70	0,08	1	3	-
Inchirierea masinilor si echipamentelor, fara operator si a bunurilor personale si gospodaresti ( <i>Renting of machinery and equipment without operator and of personal and household goods</i> )	9	1	8	1,51	0,17	1	9	1
Activități anexe și auxiliare de transport, activități ale agențiilor de turism ( <i>Supporting and auxiliary transport activities; activities of travel agencies</i> )	82	8	74	1,51	0,15	-	-	-
Recuperarea deșeurilor și resturilor de materiale reciclabile ( <i>Recycling</i> )	37	5	32	1,50	0,20	-	-	-
Industria construcțiilor metalice și a produselor din metal (exclusiv mașini, utilaje și instalații) ( <i>Manufacture of fabricated metal products, except machinery and equipment</i> )	189	8	181	1,50	0,06	2	8	2
Eliminarea deșeurilor și a apelor uzate; salubritate și activități similare ( <i>Sewage and refuse disposal, sanitation and similar activities</i> )	56	4	52	1,44	0,10	-	-	-
Alte activități de servicii prestate în principal întreprinderilor ( <i>Other business activities</i> )	126	12	114	1,35	0,13	-	-	-

- continuare(continued)-

### III. Condiții de Muncă / Working Conditions

Activitatea (Activity)	Număr accidentați (Number of injured persons)			Indice de frecvență <sup>3</sup> (Frequency index) - % -		Accidente colective (Collective injuries)		
	Total	din care (out of which):		pentru TOTAL accidentați (for TOTAL injured persons)	pentru accidentații mortal (for fatal injured persons)	Număr (Number)	Număr accidentați (Number of injured persons)	
		Mortal (Fatal)	I.T.M. <sup>2</sup> (T.D. <sup>2</sup> )				Total	din care: mortal (out of which: fatal)
Fabricarea altor produse din minerale nemetalice (Manufacture of other non-metallic mineral products)	92	5	87	1,27	0,07	-	-	-
Producția de mobilier și alte activități industriale n.c.a. (Manufacture of furniture; manufacturing not elsewhere classified)	190	1	189	1,20	0,01	1	3	-
Fabricarea substanțelor și produselor chimice (Manufacture of chemicals and chemical products)	73	5	68	1,13	0,08	-	-	-
Industria de mașini și aparate electrice (Manufacture of electrical machinery and apparatus not elsewhere classified)	86	1	85	1,10	0,01	1	4	-
Captarea, tratarea și distribuția apei (Collection, purification and distribution of water)	48	4	44	1,05	0,09	1	3	1
Silvicultură, exploatare forestieră și servicii anexe (Forestry, logging and related service activities)	92	28	64	1,03	0,31	-	-	-
Extracția hidrocarburilor și servicii anexe (Extraction of crude petroleum and natural gas; service activities incidental to oil and gas extraction)	64	3	61	0,99	0,05	-	-	-
Comerț cu ridicata și servicii de intermediari în comerțul cu ridicata (cu excepția autovehiculelor și motocicletelor) (Wholesale trade and commission trade, except of motor vehicles and motorcycles)	145	17	128	0,94	0,11	1	3	-
Fabricarea produselor din cauciuc și mase plastice (Manufacture of rubber and plastic products)	103	4	99	0,86	0,03	-	-	-
Producția și furnizarea de energie electrică și termică, gaze și apă (Electricity, gas, steam and hot water supply)	103	7	96	0,84	0,06	1	5	-
Industria alimentară și a băuturilor (Manufacture of food products and beverages)	189	5	184	0,77	0,02	-	-	-
Alte activități extractive (Other mining and quarrying)	20	3	17	0,76	0,11	-	-	-
Transporturi pe apă (Water transport)	8	1	7	0,71	0,09	-	-	-
Extracția și prepararea minereurilor metalifere (Mining of metal ores)	5	1	4	0,69	0,14	-	-	-
Poștă și telecomunicații (Post and telecommunications)	63	9	54	0,69	0,10	1	5	5
Transporturi terestre; transporturi prin conducte (Land transport, transport via pipelines)	175	25	150	0,64	0,09	3	26	1
Industria de mașini și echipamente (Manufacture of machinery and equipment)	117	4	113	0,61	0,02	-	-	-
Tranzacții imobiliare (Real estate activities)	12	2	10	0,60	0,10	-	-	-

- continuare(continued)-

### III. Condiții de Muncă / Working Conditions

Activitatea (Activity)	Număr accidentați (Number of injured persons)			Indice de frecvență <sup>3</sup> (Frequency index) - % -		Accidente colective (Collective injuries)		
	Total	din care (out of which):		pentru TOTAL accidentați (for TOTAL injured persons)	pentru accidentații mortal (for fatal injured persons)	Număr (Number)	Număr accidentați (Number of injured persons)	
		Mortal (Fatal)	I.T.M. <sup>2</sup> (T.D. <sup>2</sup> )				Total	din care: mortal (out of which: fatal)
Industria de echipamente pentru radio, televiziune și comunicații (Manufacture of radio, television and communication equipment and apparatus)	9	1	8	0,59	0,07	-	-	-
Comerț cu ridicata și cu amănuntul, întreținerea și repararea autovehiculelor și a motocicletelor, comerț cu amănuntul al carburanților pentru autovehicule (Sale, maintenance and repair of motor vehicles and motorcycles, retail sale of automotive fuel)	46	8	38	0,52	0,09	1	5	-
Administrație publică și apărare; asigurări sociale din sistemul public (Public administration and defence; compulsory social security)	70	8	62	0,45	0,05	1	4	-
Industria de aparatură și instrumente medicale, de precizie, optice și fotografice, ceasornicărie (Manufacture of medical, precision and optical instruments, watches and clocks)	9	-	9	0,43	-	-	-	-
Tăbăcirea și finisarea pielor; fabricarea articolelor de voiaj și marochinărie, a harnașamentelor și încălțămintei (Tanning and dressing of leather; manufacture of luggage, handbags, saddlery, harness and footwear)	29	1	28	0,37	0,01	-	-	-
Activități recreative, culturale și sportive (Recreational, cultural and sporting activities)	15	1	14	0,37	0,02	-	-	-
Hoteluri și restaurante (Hotels and restaurants)	39	3	36	0,36	0,03	-	-	-
Cercetare-dezvoltare (Research and development)	8	1	7	0,35	0,04	-	-	-
Edituri, poligrafie și reproducerea pe suporturi a înregistrărilor (Publishing, printing and reproduction of recorded media)	12	-	12	0,33	-	-	-	-
Industria de prelucrare a șteiului, cocsificarea cărbunelui și tratarea combustibililor nucleari (Manufacture of coke, refined petroleum products and nuclear fuel)	7	-	7	0,32	-	-	-	-
Fabricarea produselor din tutun (Manufacture of tobacco products)	2	1	1	0,31	0,15	-	-	-
Fabricarea produselor textile (Manufacture of textiles)	57	-	57	0,30	-	-	-	-
Sănătate și asistență socială (Health and social work)	69	-	69	0,25	-	1	4	-
Agricultură, vânătoare și servicii anexe (Agriculture, hunting and related service activities)	64	10	54	0,24	0,04	1	3	3
Fabricarea articolelor de îmbrăcăminte; aranjarea și vopsirea blănurilor (Manufacture of wearing apparel; dressing and dyeing of fur)	73	3	70	0,24	0,01	1	3	-
Comerțul cu amănuntul - cu excepția autovehiculelor și motocicletelor; repararea bunurilor personale și gospodărești (Retail trade - except of motor vehicles and motorcycles; repair of personal and household goods)	99	7	92	0,22	0,02	-	-	-

- continuare(continued)-

### III. Condiții de Muncă / Working Conditions

Activitatea (Activity)	Număr accidentați (Number of injured persons)			Indice de frecvență <sup>3</sup> (Frequency index) - % -		Accidente colective (Collective injuries)		
	Total	din care (out of which):		pentru TOTAL accidentați (for TOTAL injured persons)	pentru accidentații mortal (for fatal injured persons)	Număr (Number)	Număr accidentați (Number of injured persons)	
		Mortal (Fatal)	I.T.M. <sup>2</sup> (T.D. <sup>2</sup> )				Total	din care: mortal (out of which: fatal)
Transporturi aeriene (Air transport)	4	-	4	0,21	-	-	-	-
Intermedieri financiare (cu excepția activităților de asigurări și ale caselor de pensii) (Financial intermediation, except insurance and pension funding)	15	-	15	0,20	-	-	-	-
Informatică și activități conexe (Computer and related activities)	6	-	6	0,18	-	-	-	-
Industria de mijloace ale tehnicii de calcul și de birou (Manufacture of office machinery and computers)	5	2	3	0,17	0,07	1	3	2
Pescuitul, piscicultura și serviciile anexe (Fishing, fish farming and related service activities)	2	1	1	0,17	0,08	-	-	-
Activități de asigurări și ale caselor de pensii (cu excepția celor din sistemul public de asigurări sociale) (Insurance and pension funding, except compulsory social security)	4	1	3	0,12	0,03	-	-	-
Alte activități de servicii personale (Other service activities)	5	-	5	0,09	-	-	-	-
Învățământ (Education)	35	2	33	0,08	0,00	1	4	-
Activități asociative diverse (Activities of membership organizations not elsewhere classified)	2	-	2	0,07	-	-	-	-

<sup>1</sup> Conform Clasificării Activităților din Economia Națională - CAEN Rev.1, aprobată prin Ordinul nr. 601/2002)  
(According to the Classification of Activities of National Economy - CANE Rev.1, approved through Order no. 601/2002)

<sup>2</sup> Incapacitate temporară de muncă (Temporary disability)

<sup>3</sup> Indicele de frecvență reprezintă numărul de accidentați ce revin la 1.000 de salariați  
(The frequency index represents the number of injured persons registered at 1.000 employees).

Sursa: Inspecția Muncii (Source: Labour Inspection)

Date provizorii (Provisional data)

## VII. Condiții de Muncă / Working Conditions

### III.3. NUMĂRUL ACCIDENTAȚILOR ÎN MUNCĂ CE AU ÎNCHEIAT INCAPACITATEA TEMPORARĂ DE MUNCĂ (ITM), PE ACTIVITĂȚI ECONOMICE (DIVIZIUNI)<sup>1</sup>, ORDONAT DUPĂ INDICELE DE GRAVITATE, ÎN ANUL 2007

*Number of injured at work which terminated temporary disability leave (TDL), by economic activities (divisions)<sup>1</sup> and by the index of gravity, 2007*

Activitatea (Activity)	Număr mediu salariați (Employees - average number)	Total încheieri ale ITM (Ends of TDL, total)	din care: (out of which:)			Număr zile de ITM (Days of TDL)	Indicele duratei medii <sup>2</sup> (Index of average duration) <sup>2</sup>	Indicele de gravitate <sup>3</sup> . (Index of gravity) <sup>3</sup>
			Invaliditate (Disability)	Reluarea activității (Resume of work)	Decese (Deceases)			
<b>TOTAL</b>	<b>5.767.440</b>	<b>3.571</b>	<b>166</b>	<b>3.352</b>	<b>53</b>	<b>256.057</b>	<b>71,70</b>	<b>44,40</b>
Extracția și prepararea cărbunelui ( <i>Mining of coal and lignite; extraction of peat</i> )	29.779	281	1	279	1	15.919	56,65	534,57
Fabricarea celulozei, hârtiei și a produselor din hârtie ( <i>Manufacture of pulp, paper and paper products</i> )	16.164	42	1	41	-	3.775	89,88	233,54
Industria metalurgică ( <i>Manufacture of basic metals</i> )	81.958	158	5	150	3	12.759	80,75	155,68
Fabricarea lemnului și a produselor din lemn și plută, cu excepția mobilei; fabricarea articolelor din împletitura de pai și alte materiale ( <i>Manufacture of wood and of products of wood and cork, except furniture; manufacture of articles of straw and plaiting materials</i> )	92.702	152	13	135	4	12.580	82,76	135,70
Industria altor mijloace de transport n.c.a. ( <i>Manufacture of other transport equipment</i> )	82.589	129	4	123	2	10.765	83,45	130,34
Extracția și prepararea minereurilor radioactive ( <i>Mining of uranium and thorium ores</i> )	2.008	2	-	2	-	241	120,50	120,02
Industria construcțiilor metalice și a produselor din metal (exclusiv mașini, utilaje și instalații) Industria construcțiilor metalice și a produselor din metal (exclusiv mașini, utilaje și instalații) ( <i>Manufacture of fabricated metal products, except machinery and equipment</i> )	125.913	175	12	163	-	14.718	84,10	116,89
Construcții ( <i>Construction</i> )	375.548	489	45	432	12	41.459	84,78	110,40
Industria mijloacelor de transport rutier ( <i>Manufacture of motor vehicles, trailers and semi-trailers</i> )	54.166	114	1	113	-	4.917	43,13	90,78
Activități anexe și auxiliare de transport, activități ale agențiilor de turism ( <i>Supporting and auxiliary transport activities; activities of travel agencies</i> )	54.464	58	1	54	3	4.567	78,74	83,85
Fabricarea altor produse din minerale nemetalice ( <i>Manufacture of other non-metallic mineral products</i> )	72.581	70	7	62	1	5.913	84,47	81,47
Producția de mobilier și alte activități industriale n.c.a. ( <i>Manufacture of furniture; manufacturing not elsewhere classified</i> )	158.832	176	5	171	-	12.044	68,43	75,83
Alte activități extractive ( <i>Other mining and quarrying</i> )	26.188	16	2	14	-	1.840	115,00	70,26
Fabricarea substantelor și a produselor chimice ( <i>Manufacture of chemicals and chemical products</i> )	64.859	50	4	45	1	4.509	90,18	69,52
Eliminarea deșeurilor și a apelor uzate; salubritate și activități similare ( <i>Sewage and refuse disposal, sanitation and similar activities</i> )	38.879	46	2	44	-	2.662	57,87	68,47
Captarea, tratarea și distribuția apei ( <i>Collection, purification and distribution of water</i> )	45.870	39	-	38	1	2.886	74,00	62,92
Extracția și prepararea minereurilor metalifere ( <i>Mining of metal ores</i> )	7.229	6	-	6	-	446	74,33	61,70
Fabricarea produselor din tutun ( <i>Manufacture of tobacco products</i> )	6.474	2	1	1	-	395	197,50	61,01
Recuperarea deșeurilor și resturilor de materiale reciclabile ( <i>Recycling</i> )	24.615	24	2	22	-	1.465	61,04	59,52

## VII. Condiții de Muncă / Working Conditions

Activitatea (Activity)	Număr mediu salariați (Employees - average number)	Total încheieri ale ITM (Ends of TDL, total)	din care: (out of which:)			Număr zile de ITM (Days of TDL)	Indicele duratei medii <sup>2</sup> (Index of average duration) <sup>2</sup>	Indicele de gravitate <sup>3</sup> . (Index of gravity) <sup>3</sup>
			Invaliditate (Disability)	Reluarea activității (Resume of work)	Decese (Deceases)			
Industria de mașini și aparate electrice (Manufacture of electrical machinery and apparatus not elsewhere classified)	78.031	71	1	70	-	4.370	61,55	56,00
Silvicultura, exploatare forestieră și servicii anexe (Forestry, logging and related service activities)	88.985	54	6	47	1	4.931	91,31	55,41
Extracția hidrocarburilor și servicii anexe (Extraction of crude petroleum and natural gas; service activities incidental to oil and gas extraction)	64.783	51	1	50	-	3.306	64,82	51,03
Comerț cu ridicata și servicii de intermediere în comerțul cu ridicata (cu excepția autovehiculelor și motocicletelor) (Wholesale trade and commission trade, except of motor vehicles and motorcycles)	154.174	105	4	99	2	7.486	71,30	48,56
Fabricarea produselor din cauciuc și mase plastice (Manufacture of rubber and plastic products)	119.914	90	2	86	2	5.815	64,61	48,49
Inchirierea mașinilor și echipamentelor, fără operator și a bunurilor personale și gospodărești (Renting of machinery and equipment without operator and of personal and household goods)	5.944	5	1	4	-	283	56,60	47,61
Producția și furnizarea de energie electrică și termică, gaze și apă (Electricity, gas, steam and hot water supply)	123.195	78	2	73	3	5.730	73,46	46,51
Industria de mașini și echipamente (Manufacture of machinery and equipment)	191.237	116	2	112	2	8.697	74,97	45,48
Industria alimentară și a băuturilor (Manufacture of food products and beverages)	246.677	162	9	153	-	10.704	66,07	43,39
Alte activități de servicii prestate în principal întreprinderilor (Other business activities)	93.031	73	2	70	1	3.814	52,25	41,00
Transporturi terestre; transporturi prin conducte (Land transport, transport via pipelines)	274.661	148	4	139	5	9.054	61,18	32,96
Transporturi pe apă (Water transport)	11.333	5	1	4	-	368	73,60	32,47
Tranzacții imobiliare (Real estate activities)	19.841	7	-	7	-	618	88,29	31,15
Tăbăcirea și finisarea pieilor; fabricarea articolelor de voiaj și marochinarie, a harnașamentelor și încălțăminte (Tanning and dressing of leather; manufacture of luggage, handbags, saddlery, harness and footwear)	77.817	29	3	25	1	2.211	76,24	28,41
Poșta și telecomunicații (Post and telecommunications)	91.274	46	-	43	3	2.540	55,22	27,83
Comerț cu ridicata și cu amănuntul, întreținerea și repararea autovehiculelor și a motocicletelor; comerț cu amănuntul al carburanților pentru autovehicule (Sale, maintenance and repair of motor vehicles and motorcycles; retail sale of automotive fuel)	88.640	35	-	35	-	2.415	69,00	27,25
Administrație publică și apărare; asigurări sociale din sistemul public (Public administration and defence; compulsory social security)	154.952	53	3	49	1	3.467	65,42	22,37
Industria de aparatură și instrumente medicale, de precizie, optice și fotografice, ceasornicarie (Manufacture of medical, precision and optical instruments, watches and clocks)	20.883	8	1	7	-	450	56,25	21,55

## VII. Condiții de Muncă / Working Conditions

Activitatea (Activity)	Număr mediu salariați (Employees - average number)	Total încheieri ale ITM (Ends of TDL, total)	din care: (out of which:)			Număr zile de ITM (Days of TDL)	Indicele duratei medii <sup>2</sup> (Index of average duration) <sup>2</sup>	Indicele de gravitate <sup>3</sup> (Index of gravity) <sup>3</sup>
			Invaliditate (Disability)	Reluarea activității (Resume of work)	Decese (Deceases)			
Activități recreative, culturale și sportive(Recreational, cultural and sporting activities)	40.468	14	1	13	-	867	61,93	21,42
Edituri, poligrafie și reproducerea pe suporti a înregistrărilor(Publishing, printing and reproduction of recorded media)	36.381	10	1	9	-	765	76,50	21,03
Fabricarea produselor textile(Manufacture of textiles)	187.108	48	3	45	-	3.411	71,06	18,23
Industria de prelucrare a șteiului, cocsificarea cărbunelui și tratarea combustibililor nucleari(Manufacture of coke, refined petroleum products and nuclear fuel)	22.013	6	-	6	-	386	64,33	17,54
Sănătate și asistență socială(Health and social work)	278.685	62	1	61	-	4.715	76,05	16,92
Fabricarea articolelor de îmbracaminte; aranjarea și vopsirea blănurilor(Manufacture of wearing apparel; dressing and dyeing of fur)	308.527	63	5	58	-	4.021	63,83	13,03
Agricultură, vânătoare și servicii anexe(Agriculture, hunting and related service activities)	270.272	47	5	42	-	3.396	72,26	12,57
Informatică și activități conexe (Computer and related activities)	33.404	6	-	6	-	393	65,50	11,77
Hoteluri și restaurante(Hotels and restaurants)	108.447	23	1	22	-	1.198	52,09	11,05
Industria de echipamente pentru radio, televiziune și comunicații(Manufacture of radio, television and communication equipment and apparatus)	15.328	7	-	6	1	127	18,14	8,29
Cercetare-dezvoltare(Research and development)	22.989	4	-	4	-	176	44,00	7,66
Comerț cu amănuntul (cu excepția autovehiculelor și motocicletelor); repararea bunurilor personale și gospodărești (Retail trade - except of motor vehicles and motorcycles; repair of personal and household goods)	442.939	65	1	62	2	3.375	51,92	7,62
Intermedieri financiare (cu excepția activităților de asigurari și ale caselor de pensii) (Financial intermediation, except insurance and pension funding)	76.255	10	-	10	-	417	41,70	5,47
Invatamânt(Education)	454.458	30	-	29	1	2.261	75,37	4,98
Alte activități de servicii personale(Other service activities)	54.354	3	-	3	-	234	78,00	4,31
Activități de asigurari și ale caselor de pensii (cu excepția celor din sistemul public de asigurari sociale) (Insurance and pension funding, except compulsory social security)	34.223	2	-	2	-	81	40,50	2,37
Activități asociative diverse (Activities of membership organizations not elsewhere classified)	28.250	1	-	1	-	60	60,00	2,12
Industria de mijloace ale tehnicii de calcul și de birou (Manufacture of office machinery and computers)	29.847	3	-	3	-	42	14,00	1,41
Transporturi aeriene(Air transport)	18.652	2	-	2	-	13	6,50	0,0
Pescuitul, piscicultura și serviciile anexe (Fishing, fish farming and related service activities)	12.050	-	-	-	-	-	-	-
Activități auxiliare intermediarilor financiare (Activities auxiliary to financial intermediation)	13.053	-	-	-	-	-	-	-
Activități ale personalului angajat în gospodării personale (Private households with employed persons)	9.029	-	-	-	-	-	-	-

## VII. Condiții de Muncă / Working Conditions

Activitatea (Activity)	Număr mediu salariați (Employees - average number)	Total încheieri ale ITM (Ends of TDL, total)	din care: (out of which:)			Număr zile de ITM (Days of TDL)	Indicele duratei medii <sup>2</sup> (Index of average duration) <sup>2</sup>	Indicele de gravitate <sup>3</sup> . (Index of gravity) <sup>3</sup>
			Invaliditate (Disability)	Reluarea activității (Resume of work)	Decese (Deceases)			
Activități desfășurate în gospodării private, de producere a bunurilor destinate consumului propriu (Private households activities producing self-consumption goods)	2.346	-	-	-	-	-	-	
Activități ale gospodăriilor private, de servicii pentru scopuri proprii (Private households services for own purposes)	484	-	-	-	-	-	-	
Activități ale organizațiilor și organismelor extrateritoriale (Extra-territorial organizations and bodies)	1.688	-	-	-	-	-	-	

<sup>1</sup> Conform Clasificării Activităților din Economia Națională - CAEN Rev.1, aprobată prin Ordinul nr. 601/2002)

(According to the Classification of Activities of National Economy – CANE Rev.1, approved through Order no. 601/2002)

<sup>2</sup> Indicele duratei medii exprimă numărul de zile pierdute, în medie, de un accidentat.

(The index of average duration express the number of days lost, in average, by an injured person)

<sup>3</sup> Indicele de gravitate indică amploarea accidentelor, determinată de numărul de zile pierdute, raportat la 1.000 de salariați

(The index of gravity indicates the amplitude of accidents, determined by the number of days losts, reported at 1.000 employees)

Sursa: *Inspekția Muncii (Source: Labour Inspection)*

## VII. Condiții de Muncă / Working Conditions

### III. 4. NUMĂRUL ACCIDENTAȚILOR ÎN MUNCĂ, PE REGIUNI/JUDEȚE, ÎN ANUL 2007

*Number of injured persons at work, by regions/counties, 2007*

Regiuni/Județe (Regions/Counties)	Număr accidentați (Number of injured persons)			Indice de frecvență <sup>2</sup> (Frequency index) - % -		Accidente colective (Collective injuries)		
	Total	din care (out of which):		pentru accidentații mortal (for fatal injured persons)	Total	Număr (Number)	Număr accidentați (Number of injured persons)	
		Mortal (Fatal)	I.T.M. <sup>1</sup> (T. D. <sup>1</sup> )				Total	din care: mortal (out of which: fatal)
<b>TOTAL</b>	<b>4.398</b>	<b>344</b>	<b>4.054</b>	<b>0,06</b>	<b>0,76</b>	<b>32</b>	<b>151</b>	<b>31</b>
<b>Nord-Est</b>	<b>446</b>	<b>53</b>	<b>393</b>	<b>0,07</b>	<b>0,61</b>	<b>3</b>	<b>12</b>	<b>2</b>
Bacău	93	10	83	0,05	0,45	2	8	2
Botoșani	55	6	49	0,08	0,77	-	-	-
Iași	140	16	124	0,09	0,75	-	-	-
Neamț	76	11	65	0,12	0,85	-	-	-
Suceava	52	8	44	0,08	0,54	1	4	-
Vaslui	30	2	28	0,03	0,42	-	-	-
<b>Sud-Est</b>	<b>594</b>	<b>43</b>	<b>551</b>	<b>0,05</b>	<b>0,70</b>	-	-	-
Brăila	74	3	71	0,04	0,91	-	-	-
Buzău	70	5	65	0,05	0,73	-	-	-
Constanța	184	13	171	0,03	0,47	-	-	-
Galați	140	12	128	0,07	0,86	-	-	-
Tulcea	89	4	85	0,06	1,39	-	-	-
Vrancea	37	6	31	0,11	0,66	-	-	-
<b>Sud-Muntenia</b>	<b>426</b>	<b>39</b>	<b>387</b>	<b>0,05</b>	<b>0,60</b>	<b>1</b>	<b>3</b>	<b>0</b>
Argeș	143	12	131	0,06	0,76	-	-	-
Călărași	28	1	27	0,02	0,64	-	-	-
Dâmbovița	73	8	65	0,08	0,74	-	-	-
Giurgiu	27	1	26	0,02	0,60	-	-	-
Ialomița	26	3	23	0,06	0,54	-	-	-
Prahova	106	11	95	0,05	0,48	1	3	-
Teleorman	23	3	20	0,05	0,35	-	-	-
<b>Sud-Vest Oltenia</b>	<b>427</b>	<b>31</b>	<b>396</b>	<b>0,05</b>	<b>0,74</b>	<b>5</b>	<b>15</b>	<b>3</b>
Dolj	86	7	79	0,04	0,55	1	3	-
Gorj	122	7	115	0,04	0,72	1	3	1
Mehedinți	52	8	44	0,16	1,02	1	3	2
Olt	88	4	84	0,04	0,96	1	3	-
Vâlcea	79	5	74	0,05	0,74	1	3	-
<b>Vest</b>	<b>712</b>	<b>44</b>	<b>668</b>	<b>0,07</b>	<b>1,21</b>	<b>3</b>	<b>23</b>	<b>3</b>
Arad	104	8	96	0,06	0,74	-	-	-
Caraș-Severin	25	3	22	0,04	0,30	-	-	-
Hunedoara	402	21	381	0,12	2,22	1	16	-
din care:								
Petroșani	292	8	284	0,18	6,70	-	-	-
Timiș	181	12	169	0,06	0,97	2	7	3
<b>Nord-Vest</b>	<b>538</b>	<b>56</b>	<b>482</b>	<b>0,08</b>	<b>0,81</b>	<b>9</b>	<b>41</b>	<b>13</b>
Bihor	76	10	66	0,06	0,42	3	12	4
Bistrița-Năsăud	83	8	75	0,17	1,73	2	9	1
Cluj	163	17	146	0,08	0,77	1	9	1
Maramureș	112	9	103	0,10	1,27	-	-	-
Satu-Mare	54	8	46	0,10	0,64	1	5	5
Sălaj	50	4	46	0,07	0,93	2	6	2
<b>Centru</b>	<b>566</b>	<b>41</b>	<b>525</b>	<b>0,05</b>	<b>0,72</b>	<b>5</b>	<b>35</b>	<b>2</b>
Alba	123	8	115	0,07	1,05	2	22	-
Brașov	141	10	131	0,04	0,63	1	6	-
Covasna	32	-	32	-	0,79	-	-	-
Harghita	81	7	74	0,05	0,63	2	7	2
Mureș	117	9	108	0,06	0,76	-	-	-
Sibiu	72	7	65	0,06	0,58	-	-	-
<b>București-Ilfov</b>	<b>689</b>	<b>37</b>	<b>652</b>	<b>0,04</b>	<b>0,80</b>	<b>6</b>	<b>22</b>	<b>8</b>
Ilfov	93	11	82	0,10	0,85	2	9	6
Mun.București	596	26	570	0,03	0,80	4	13	2

<sup>1</sup>Incapacitate temporară de muncă (Temporary disability).

<sup>2</sup>Indicele de frecvență reprezintă numărul de accidentați ce revin la 1.000 de salariați  
(The frequency index represents the number of injured persons registered at 1.000 employees).

Sursa: Inspecția Muncii (Source: Labour Inspection) Date provizorii (Provisional data)

## VII. Condiții de Muncă / Working Conditions

### III.5 NUMĂRUL ACCIDENTAȚILOR ÎN MUNCĂ CE AU ÎNCHEIAT INCAPACITATEA TEMPORARĂ DE MUNCĂ (ITM), PE REGIUNI/JUDEȚE, ÎN ANUL 2007

*Number of injured at work, which terminated temporary disability leave (TDL), by regions/counties and by gravity index, 2007*

Regiuni/Județe (Regions/Counties)	Număr mediu de salariați (Employees - average number)	Total încheieri ale ITM (Ends of TDL, total)	din care: (out of which:)			Număr zile de ITM (Days of TDL)	Indicele duratei medii <sup>1</sup> (Index of average duration) <sup>1</sup>	Indicele de gravitate <sup>2</sup> . (Index of gravity) <sup>2</sup>
			Invaliditate (Disability)	Reluarea activității (Resume of work)	Decese (Deceases)			
<b>TOTAL</b>	<b>5.767.440</b>	<b>3.571</b>	<b>166</b>	<b>3.352</b>	<b>53</b>	<b>256.057</b>	<b>71,70</b>	<b>44,40</b>
<b>Nord-Est</b>	<b>725.251</b>	<b>385</b>	<b>25</b>	<b>353</b>	<b>7</b>	<b>30.795</b>	<b>79,99</b>	<b>42,46</b>
Bacău	208.790	91	5	84	2	8.445	92,80	40,45
Botoșani	71.070	41	-	40	1	1.901	46,37	26,75
Iași	186.795	121	8	111	2	8.736	72,20	46,77
Neamț	89.479	65	4	60	1	5.543	85,28	61,95
Suceava	96.868	49	4	44	1	4.976	101,55	51,37
Vaslui	72.249	18	4	14	-	1.194	66,33	16,53
<b>Sud-Est</b>	<b>851.552</b>	<b>525</b>	<b>26</b>	<b>492</b>	<b>7</b>	<b>42.618</b>	<b>81,18</b>	<b>50,05</b>
Brăila	81.575	85	4	81	-	7.335	86,29	89,92
Buzău	95.773	70	2	67	1	5.363	76,61	56,00
Constanța	391.032	118	12	103	3	10.798	91,51	27,61
Galați	162.800	134	3	129	2	11.060	82,54	67,94
Tulcea	64.126	89	1	88	-	6.169	69,31	96,20
Vrancea	56.246	29	4	24	1	1.893	65,28	33,66
<b>Sud-Muntenia</b>	<b>710.179</b>	<b>349</b>	<b>19</b>	<b>325</b>	<b>5</b>	<b>24.248</b>	<b>69,48</b>	<b>34,14</b>
Argeș	189.036	99	3	94	2	6.366	64,30	33,68
Călărași	43.611	26	3	22	1	1.416	54,46	32,47
Dâmbovița	99.175	48	2	46	-	3.016	62,83	30,41
Giurgiu	44.902	37	-	36	1	2.737	73,97	60,95
Ialomița	47.725	21	1	20	-	1.529	72,81	32,04
Prahova	220.454	99	7	91	1	7.450	75,25	33,79
Teleorman	65.276	19	3	16	-	1.734	91,26	26,56
<b>Sud-Vest Oltenia</b>	<b>576.128</b>	<b>371</b>	<b>20</b>	<b>345</b>	<b>6</b>	<b>28.673</b>	<b>77,29</b>	<b>49,77</b>
Dolj	156.299	78	6	71	1	5.082	65,15	32,51
Gorj	170.049	99	4	95	-	8.290	83,74	48,75
Mehedinți	51.159	49	3	44	2	5.199	106,10	101,62
Olt	91.569	101	3	96	2	7.622	75,47	83,24
Vâlcea	107.052	44	4	39	1	2.480	56,36	23,17
<b>Vest</b>	<b>590.739</b>	<b>611</b>	<b>8</b>	<b>597</b>	<b>6</b>	<b>38.868</b>	<b>63,61</b>	<b>65,80</b>
Arad	139.815	93	3	90	-	6.884	74,02	49,24
Caraș-Severin	84.471	22	-	22	-	2.021	91,86	23,93
Hunedoara	180.758	342	-	337	5	19.661	57,49	108,77
din care (of which):								
- Petroșani	43.587	288	-	286	2	15.767	54,75	361,74
Timiș	185.695	154	5	148	1	10.302	66,90	55,48
<b>Nord-Vest</b>	<b>667.382</b>	<b>458</b>	<b>36</b>	<b>414</b>	<b>8</b>	<b>33.454</b>	<b>73,04</b>	<b>50,13</b>
Bihor	181.132	62	5	55	2	4.180	67,42	23,08
Bistrița-Năsăud	48.079	73	6	67	-	4.673	64,01	97,19
Cluj	211.969	121	8	109	4	9.575	79,13	45,17
Maramureș	88.006	103	11	91	1	7.562	73,42	85,93
Satu-Mare	84.142	53	4	49	-	4.526	85,40	53,79
Sălaj	54.054	46	2	43	1	2.938	63,87	54,35
<b>Centru</b>	<b>787.022</b>	<b>457</b>	<b>19</b>	<b>434</b>	<b>4</b>	<b>33.959</b>	<b>74,31</b>	<b>43,15</b>
Alba	116.675	110	4	106	-	7.590	69,00	65,05
Brașov	222.575	121	3	115	3	7.996	66,08	35,92
Covasna	40.451	27	-	27	-	1.748	64,74	43,21
Harghita	129.477	64	3	61	-	5.321	83,14	41,10
Mureș	154.732	77	7	70	-	6.266	81,38	40,50
Sibiu	123.112	58	2	55	1	5.038	86,86	40,92
<b>București-Ilfov</b>	<b>859.187</b>	<b>415</b>	<b>13</b>	<b>392</b>	<b>10</b>	<b>23.442</b>	<b>56,49</b>	<b>27,28</b>
Ilfov	109.863	54	2	50	2	2.536	46,96	23,08
Mun. București	749.324	361	11	342	8	20.906	57,91	27,90

<sup>1</sup> Indicele duratei medii exprimă numărul de zile pierdute, în medie, de un accidentat.

(The index of average duration express the number of days lost, in average, by an injured person)

<sup>2</sup> Indicele de gravitate indică amploarea accidentelor, determinată de numărul de zile pierdute, raportat la 1.000 de salariați

(The index of gravity indicates the amplitude of accidents, determined by the number of days losts, reported at 1.000 employees)

Sursa: *Inspekția Muncii (Source: Labour Inspection)*

### III. Condiții de Muncă / Working Conditions

#### III.6. NUMĂRUL ACCIDENTAȚILOR ÎN MUNCĂ ȘI RATA ACCIDENTELOR PE ACTIVITĂȚI ALE ECONOMIEI NAȚIONALE, SEXE LA NIVEL DE SECȚIUNE ȘI DIVIZIUNE CAEN, ÎN ANUL 2007

*Number of injured at work and rate of accidents, by activity of national economy, sexe, at level of CAEN section and division 2007*

Activitatea (Secțiuni CAEN Rev.1)		Numărul accidentațiilor mortal (Number of injured fatal)			Numărul accidentațiilor non-mortal (Number of injured non-fatal)			Rata accidentelor de muncă mortal (Rate of accidents at work fatal)			Rata accidentelor de muncă non-mortal (Rate of accidents at work non-fatal)		
		Total	Femei (Women)	Barbați (Men)	Total	Femei (Women)	Barbați (Men)	Total	Femei (Women)	Barbați (Men)	Total	Femei (Women)	Barbați (Men)
<b>TOTAL</b>		<b>344</b>	<b>24</b>	<b>320</b>	<b>4.054</b>	<b>789</b>	<b>3.265</b>	<b>0,0596</b>	<b>0,0042</b>	<b>0,0555</b>	<b>0,7029</b>	<b>0,1368</b>	<b>0,5661</b>
<b>A.</b>	<b>AGRICULTURĂ, VÂNĂTOARE, SILVICULTURĂ (AGRICULTURE, HUNTING AND FORESTRY)</b>	<b>38</b>	<b>1</b>	<b>37</b>	<b>118</b>	<b>13</b>	<b>105</b>	<b>0,1058</b>	<b>0,0028</b>	<b>0,1030</b>	<b>0,3285</b>	<b>0,0362</b>	<b>0,2923</b>
	Agricultură, vânătoare și servicii anexe (Agriculture, hunting and related service activities)	10	1	9	54	12	42	0,0370	0,0037	0,0333	0,1998	0,0444	0,1554
	Silvicultură, exploatare forestieră și servicii anexe (Forestry, logging and related service activities)	28	-	28	64	1	63	0,3147	-	0,3147	0,7192	0,0112	0,7080
<b>B.</b>	<b>PESCUITUL ȘI PISCICULTURA (FISHING)</b>	<b>1</b>	<b>-</b>	<b>1</b>	<b>1</b>	<b>-</b>	<b>1</b>	<b>0,0830</b>	<b>-</b>	<b>0,0830</b>	<b>0,0830</b>	<b>-</b>	<b>0,0830</b>
	Pescuitul, piscicultura și serviciile anexe (Fishing, fish farming and related service activities)	1	-	1	1	-	1	0,0830	-	0,0830	0,0830	-	0,0830
<b>C.</b>	<b>INDUSTRIA EXTRACTIVĂ (MINING AND QUARRYING)</b>	<b>11</b>	<b>-</b>	<b>11</b>	<b>369</b>	<b>8</b>	<b>361</b>	<b>0,0846</b>	<b>-</b>	<b>0,0846</b>	<b>2,8387</b>	<b>0,0615</b>	<b>2,7772</b>
	Extracția și prepararea cărbunelui (Mining of coal and lignite; extraction of peat)	4	-	4	283	3	280	0,1343	-	0,1343	9,5033	0,1007	9,4026
	Extracția hidrocarburilor și servicii anexe (Extraction of crude petroleum and natural gas; service activities incidental to oil and gas extraction, excluding surveying)	3	-	3	61	5	56	0,0463	-	0,0463	0,9416	0,0772	0,8644
	Extracția și prepararea minereurilor radioactive (Mining of uranium and thorium ores)	-	-	-	4	-	4	-	-	-	1,9920	-	1,9920
	Extracția și prepararea minereurilor metalifere (Mining of metal ores)	1	-	1	4	-	4	0,1383	-	0,1383	0,5533	-	0,5533
	Alte activități extractive (Other mining and quarrying)	3	-	3	17	-	17	0,1146	-	0,1146	0,6492	-	0,6492
<b>D.</b>	<b>INDUSTRIA PRELUCRĂTOARE (MANUFACTURING)</b>	<b>86</b>	<b>12</b>	<b>74</b>	<b>1.856</b>	<b>453</b>	<b>1.403</b>	<b>0,0407</b>	<b>0,0057</b>	<b>0,0350</b>	<b>0,8777</b>	<b>0,2142</b>	<b>0,6635</b>
	Industria alimentară și a băuturilor (Manufacture of food products and beverages)	5	1	4	184	66	118	0,0203	0,0041	0,0162	0,7459	0,2676	0,4784
	Fabricarea produselor din tutun (Manufacture of tobacco products)	1	-	1	1	1	-	0,1545	-	0,1545	0,1545	0,1545	-
	Fabricarea produselor textile (Manufacture of textiles)	-	-	-	57	38	19	-	-	-	0,3046	0,2031	0,1015
	Fabricarea articolelor de îmbrăcăminte; aranjarea și vopsirea blănușilor (Manufacture of wearing apparel; dressing and dyeing of fur)	3	2	1	70	58	12	0,0097	0,0065	0,0032	0,2269	0,1880	0,0389

### III. Condiții de Muncă / Working Conditions

Activitatea (Secțiuni CAEN Rev.1)	Numărul accidentaților mortal (Number of injured fatal)			Numărul accidentaților non- mortal (Number of injured non-fatal)			Rata accidentelor de muncă mortal (Rate of accidents at work fatal)			Rata accidentelor de muncă non-mortal (Rate of accidents at work non-fatal)		
	Total	Femei (Women)	Barbați (Men)	Total	Femei (Women)	Barbați (Men)	Total	Femei (Women)	Barbați (Men)	Total	Femei (Women)	Barbați (Men)
Tăbăcirea și finisarea pielor; fabricarea articolelor de voiaj și marochinărie, a harnașamentelor și încălțăminte (Tanning and dressing of leather; manufacture of luggage, handbags, saddlery, harness and footwear)	1	-	1	28	19	9	0,0129	-	0,0129	0,3598	0,2442	0,1157
Fabricarea lemnului și a produselor din lemn și plută, cu excepția mobilei; fabricarea articolelor din împletitură de pai și alte materiale (Manufacture of wood and of products of wood and cork, except furniture; manufacture of articles of straw and plaiting materials)	21	3	18	168	25	143	0,2265	0,0324	0,1942	1,8123	0,2697	1,5426
Fabricarea celulozei, hârtiei și a produselor din hârtie (Manufacture of pulp, paper and paper products)	2	-	2	36	3	33	0,1237	-	0,1237	2,2272	0,1856	2,0416
Edituri, poligrafie și reproducerea pe suporturi a înregistrărilor (Publishing, printing and reproduction of recorded media)	-	-	-	12	5	7	-	-	-	0,3298	0,1374	0,1924
Industria de prelucrare a șteiului, cocsificarea cărbunelui și tratarea combustibililor nucleari (Manufacture of coke, refined petroleum products and nuclear fuel)	-	-	-	7	1	6	-	-	-	0,3180	0,0454	0,2726
Fabricarea substanțelor și produselor chimice (Manufacture of chemicals and chemical products)	5	-	5	68	13	55	0,0771	-	0,0771	1,0484	0,2004	0,8480
Fabricarea produselor din cauciuc și mase plastice (Manufacture of rubber and plastic products)	4	1	3	99	23	76	0,0334	0,0083	0,0250	0,8256	0,1918	0,6338
Fabricarea altor produse din minerale nemetalice (Manufacture of other non-metallic mineral products)	5	-	5	87	20	67	0,0689	-	0,0689	1,1987	0,2756	0,9231
Industria metalurgică (Manufacture of basic metals)	7	1	6	162	14	148	0,0854	0,0122	0,0732	1,9766	0,1708	1,8058
Industria construcțiilor metalice și a produselor din metal (exclusiv mașini, utilaje și instalații) (Manufacture of fabricated metal products, except machinery and equipment)	8	-	8	181	19	162	0,0635	-	0,0635	1,4375	0,1509	1,2866
Industria de mașini și echipamente (Manufacture of machinery and equipment)	4	-	4	113	18	95	0,0209	-	0,0209	0,5909	0,0941	0,4968
Industria de mijloace ale tehnicii de calcul și de birou (Manufacture of office machinery and computers)	2	-	2	3	-	3	0,0670	-	0,0670	0,1005	-	0,1005
Industria de mașini și aparate electrice	1	1		85	35	50	0,0128	0,0128	-	1,0893	0,4485	0,6408

### III. Condiții de Muncă / Working Conditions

Activitatea (Secțiuni CAEN Rev.1)	Numărul accidentaților mortal (Number of injured fatal)			Numărul accidentaților non-mortal (Number of injured non-fatal)			Rata accidentelor de muncă mortal (Rate of accidents at work fatal)			Rata accidentelor de muncă non-mortal (Rate of accidents at work non-fatal)		
	Total	Femei (Women)	Barbați (Men)	Total	Femei (Women)	Barbați (Men)	Total	Femei (Women)	Barbați (Men)	Total	Femei (Women)	Barbați (Men)
(Manufacture of machinery and equipment)												
Industria de echipamente pentru radio, televiziune și comunicații (Manufacture of radio, television and communication equipment and apparatus)	1	-	1	8	3	5	0,0652	-	0,0652	0,5219	0,1957	0,3262
Industria de aparatură și instrumente medicale, de precizie, optice și fotografice, ceasornicărie (Manufacture of medical, precision and optical instruments, watches and clocks)	-	-	-	9	2	7	-	-	-	0,4310	0,0958	0,3352
Industria mijloacelor de transport rutier (Manufacture of motor vehicles, trailers and semi-trailers)	3	1	2	124	34	90	0,0554	0,0185	0,0369	2,2893	0,6277	1,6616
Industria altor mijloace de transport neclasificate (Manufacture of other transport equipment)	7	2	5	133	18	115	0,0848	0,0242	0,0605	1,6104	0,2179	1,3924
Producția de mobilier și alte activități industriale n.c.a. (Manufacture of furniture; manufacturing not elsewhere classified)	1	-	1	189	36	153	0,0063	-	0,0063	1,1899	0,2267	0,9633
Recuperarea deșeurilor și resturilor de materiale reciclabile (Recycling)	5	-	5	32	2	30	0,2031	-	0,2031	1,3000	0,0813	1,2188
<b>E. ENERGIE ELECTRICĂ ȘI TERMICĂ, GAZE ȘI APĂ (ELECTRICITY, GAS, AND WATER SUPPLY)</b>	<b>11</b>	<b>1</b>	<b>10</b>	<b>140</b>	<b>22</b>	<b>118</b>	<b>0,0651</b>	<b>0,0059</b>	<b>0,0591</b>	<b>0,8281</b>	<b>0,1301</b>	<b>0,6980</b>
Producția și furnizarea de energie electrică și termică, gaze și apă (Electricity, gas, steam and hot water supply)	7	-	7	96	15	81	0,0568		0,0568	0,7793	0,1218	0,6575
Captarea, tratarea și distribuția apei (Collection, purification and distribution of water)	4	1	3	44	7	37	0,0872	0,0218	0,0654	0,9592	0,1526	0,8066
<b>F. CONSTRUCȚII (CONSTRUCTION)</b>	<b>87</b>	<b>1</b>	<b>86</b>	<b>587</b>	<b>7</b>	<b>580</b>	<b>0,2317</b>	<b>0,0027</b>	<b>0,2290</b>	<b>1,5630</b>	<b>0,0186</b>	<b>1,5444</b>
Construcții (Construction)	87	1	86	587	7	580	0,2317	0,0027	0,2290	1,5630	0,0186	1,5444
<b>G. COMERȚUL CU RIDICATA ȘI CU AMĂNUNTUL, REPARAREA AUTOVEHICULELOR, MOTOCICLETELOR ȘI A BUNURILOR PERSONALE ȘI DE UZ GOSPODĂRESC (WHOLESALE AND RETAIL TRADE; REPAIR OF MOTOR VEHICLES, MOTORCYCLES AND PERSONAL AND HOUSEHOLD GOODS)</b>	<b>32</b>	<b>2</b>	<b>30</b>	<b>258</b>	<b>63</b>	<b>195</b>	<b>0,0467</b>	<b>0,0029</b>	<b>0,0437</b>	<b>0,3762</b>	<b>0,0919</b>	<b>0,2844</b>
Comerț cu ridicata și cu amănuntul, întreținerea și repararea autovehiculelor și a motocicletelor; comerț cu amănuntul al carburanților pentru autovehicule (Sale, maintenance and repair of	8	-	8	38	6	32	0,0903	-	0,0903	0,4287	0,0677	0,3610

### III. Condiții de Muncă / Working Conditions

Activitatea (Secțiuni CAEN Rev.1)	Numărul accidentaților mortal (Number of injured fatal)			Numărul accidentaților non-mortal (Number of injured non-fatal)			Rata accidentelor de muncă mortal (Rate of accidents at work fatal)			Rata accidentelor de muncă non-mortal (Rate of accidents at work non-fatal)		
	Total	Femei (Women)	Barbați (Men)	Total	Femei (Women)	Barbați (Men)	Total	Femei (Women)	Barbați (Men)	Total	Femei (Women)	Barbați (Men)
<i>motor vehicles and motorcycles; retail sale of automotive fuel</i>												
Comerț cu ridicata și servicii de intermediari în comerțul cu ridicata (cu excepția autovehiculelor și motocicletelor) <i>(Wholesale trade and commission trade, except of motor vehicles and motorcycles)</i>	17	-	17	128	18	110	0,1103	-	0,1103	0,8302	0,1168	0,7135
Comerțul cu amănuntul - cu excepția autovehiculelor și motocicletelor; repararea bunurilor personale și gospodărești <i>(Retail trade - except of motor vehicles and motorcycles; repair of personal and household goods)</i>	7	2	5	92	39	53	0,0158	0,0045	0,0113	0,2077	0,0880	0,1197
<b>H. HOTELURI ȘI RESTAURANTE</b> <i>(HOTELS AND RESTAURANTS)</i>	<b>3</b>	<b>3</b>	<b>-</b>	<b>36</b>	<b>19</b>	<b>17</b>	<b>0,0277</b>	<b>0,0277</b>	<b>-</b>	<b>0,3320</b>	<b>0,1752</b>	<b>0,1568</b>
Hoteluri și restaurante <i>(Hotels and restaurants)</i>	3	3	-	36	19	17	0,0277	0,0277	-	0,3320	0,1752	0,1568
<b>I. TRANSPORT, DEPOZITARE ȘI COMUNICAȚII</b> <i>(TRANSPORT, STORAGE AND COMMUNICATION)</i>	<b>43</b>	<b>1</b>	<b>42</b>	<b>289</b>	<b>57</b>	<b>232</b>	<b>0,0955</b>	<b>0,0022</b>	<b>0,0933</b>	<b>0,6417</b>	<b>0,1266</b>	<b>0,5151</b>
Transporturi terestre; transporturi prin conducte <i>(Land transport, transport via pipelines)</i>	25	1	24	150	24	126	0,0910	0,0036	0,0874	0,5461	0,0874	0,4587
Transporturi pe apă <i>(Water transport)</i>	1	-	1	7	-	7	0,0882	-	0,0882	0,6177	-	0,6177
Transporturi aeriene <i>(Air transport)</i>	-	-	-	4	3	1	-	-	-	0,2145	0,1608	0,0536
Activități anexe și auxiliare de transport, activități ale agențiilor de turism <i>(Supporting and auxiliary transport activities; activities of travel agencies)</i>	8	-	8	74	4	70	0,1469	-	0,1469	1,3587	0,0734	1,2853
Poștă și telecomunicații <i>(Post and telecommunications)</i>	9	-	9	54	26	28	0,0986	-	0,0986	0,5916	0,2849	0,3068
<b>J. INTERMEDIERI FINANCIARE</b> <i>(FINANCIAL INTERMEDIATION)</i>	<b>1</b>	<b>-</b>	<b>1</b>	<b>18</b>	<b>15</b>	<b>3</b>	<b>0,0081</b>	<b>-</b>	<b>0,0081</b>	<b>0,1457</b>	<b>0,1214</b>	<b>0,0243</b>
Intermedieri financiare (cu excepția activităților de asigurări și ale caselor de pensii) <i>(Financial intermediation, except insurance and pension funding)</i>	-	-	-	15	13	2	-	-	-	0,1967	0,1705	0,0262
Activități de asigurări și ale caselor de pensii (cu excepția celor din sistemul public de asigurări sociale) <i>(Insurance and pension funding, except compulsory social security)</i>	1	-	1	3	2	1	0,0292	-	0,0292	0,0877	0,0584	0,0292
<b>K. TRANZACȚII IMOBILIARE, ÎNCHIRIERI ȘI ACTIVITĂȚI DE SERVICII PRESTATE ÎN PRINCIPAL ÎNTREPRINDERILOR</b> <i>(REAL ESTATE, RENTING AND BUSINESS)</i>	<b>16</b>	<b>-</b>	<b>16</b>	<b>145</b>	<b>16</b>	<b>129</b>	<b>0,0913</b>	<b>-</b>	<b>0,0913</b>	<b>0,8276</b>	<b>0,0913</b>	<b>0,7363</b>

### III. Condiții de Muncă / Working Conditions

Activitatea (Secțiuni CAEN Rev.1)	Numărul accidentațiilor mortal (Number of injured fatal)			Numărul accidentațiilor non-mortal (Number of injured non-fatal)			Rata accidentelor de muncă mortal (Rate of accidents at work fatal)			Rata accidentelor de muncă non-mortal (Rate of accidents at work non-fatal)		
	Total	Femei (Women)	Barbați (Men)	Total	Femei (Women)	Barbați (Men)	Total	Femei (Women)	Barbați (Men)	Total	Femei (Women)	Barbați (Men)
<i>ACTIVITIES)</i>												
Tranzacții imobiliare (Real estate activities)	2	-	2	10	3	7	0,1008	-	0,1008	0.5040	0.1512	0.3528
Închirierea mașinilor și echipamentelor, fără operator și a bunurilor personale și gospodărești (Renting of machinery and equipment without operator and of personal and household goods)	1	-	1	8		8	0,1682	-	0,1682	1.3459	-	1.3459
Informatică și activități conexe (Computer and related activities)	-	-	-	6	1	5	-	-	-	0.1796	0.0299	0.1497
Cercetare-dezvoltare (Research and development)	1	-	1	7	2	5	0,0435	-	0,0435	0.3045	0.0870	0.2175
Alte activități de servicii prestate în principal întreprinderilor (Other business activities)	12		12	114	10	104	0,1290	-	0,1290	1.2254	0.1075	1.1179
<b>L. ADMINISTRAȚIE PUBLICĂ ȘI APĂRARE; ASIGURĂRI SOCIALE DIN SISTEMUL PUBLIC</b> (PUBLIC ADMINISTRATION AND DEFENCE; COMPULSORY SOCIAL SECURITY)	<b>8</b>	<b>2</b>	<b>6</b>	<b>62</b>	<b>25</b>	<b>37</b>	<b>0,0516</b>	<b>0,0129</b>	<b>0,0387</b>	<b>0.4001</b>	<b>0.1613</b>	<b>0.2388</b>
Administrație publică și apărare; asigurări sociale din sistemul public (Public administration and defence; compulsory social security)	8	2	6	62	25	37	0,0516	0,0129	0,0387	0.4001	0.1613	0.2388
<b>M. ÎNVĂȚĂMÂNT (EDUCATION)</b>	<b>2</b>	<b>-</b>	<b>2</b>	<b>33</b>	<b>20</b>	<b>13</b>	<b>0,0044</b>	<b>-</b>	<b>0,0044</b>	<b>0.0726</b>	<b>0.0440</b>	<b>0.0286</b>
Învățământ (Education)	2	-	2	33	20	13	0,0044	-	0,0044	0.0726	0.0440	0.0286
<b>N. SĂNĂTATE ȘI ASISTENȚĂ SOCIALĂ (HEALTH AND SOCIAL WORK)</b>	<b>-</b>	<b>-</b>	<b>-</b>	<b>69</b>	<b>50</b>	<b>19</b>	<b>-</b>	<b>-</b>	<b>-</b>	<b>0.2476</b>	<b>0.1794</b>	<b>0.0682</b>
Sănătate și asistență socială (Health and social work)	-	-	-	69	50	19	-	-	-	0.2476	0.1794	0.0682
<b>O. ALTE ACTIVITĂȚI DE SERVICII COLECTIVE, SOCIALE ȘI PERSONALE</b>	<b>5</b>	<b>1</b>	<b>4</b>	<b>73</b>	<b>21</b>	<b>52</b>	<b>0,0309</b>	<b>0,0062</b>	<b>0,0247</b>	<b>0.4508</b>	<b>0.1297</b>	<b>0.3211</b>
Eliminarea deșeurilor și a apelor uzate; salubritate și activități similare (Sewage and refuse disposal, sanitation and similar activities)	4	1	3	52	12	40	0,1029	0,0257	0,0772	1.3375	0.3086	1.0288
Activități asociative diverse (Activities of membership organizations not elsewhere classified)	-	-	-	2	1	1	-	-	-	0.0708	0.0354	0.0354
Activități recreative, culturale și sportive (Recreational, cultural and sporting activities)	1	-	1	14	5	9	0,0247	-	0,0247	0.3460	0.1236	0.2224
Alte activități de servicii personale (Other service activities)	-	-	-	5	3	2	-	-	-	0.0920	0.0552	0.0368

<sup>1</sup> Rata accidentațiilor pentru femei și bărbați a fost calculată la 1000 salariați pe economie.

### III. Condiții de Muncă / Working Conditions

#### III.7. NUMĂRUL UNITĂȚILOR<sup>1</sup> ÎNREGISTRATE LA DIRECȚIILE DE MUNCĂ ȘI PROTECȚIE SOCIALĂ- PE FORME DE PROPRIETATE, REGIUNI/JUDEȚE, ÎN ANUL 2007 Number of units<sup>1</sup> registered at the Labour and Social Protection, by type of ownership, regions/counties, 2007

Regiuni/Județe (Regions/Counties)	Total	Din care, pe forme de proprietate: (Out of which, by type of ownership:)			
		De stat (State)	Mixtă (Mixed)	Privată (Private)	Alte forme (Other types)
<b>TOTAL</b>	<b>24.572</b>	<b>3.661</b>	<b>1.167</b>	<b>19.297</b>	<b>447</b>
<b>Nord-Est</b>	<b>3.251</b>	<b>809</b>	<b>190</b>	<b>2.233</b>	<b>19</b>
Bacău	661	148	28	485	-
Botoșani	427	171	1	248	7
Iași	997	322	121	552	2
Neamț	565	142	22	401	-
Suceava	376	10	-	366	-
Vaslui	225	16	18	181	10
<b>Sud-Est</b>	<b>2.772</b>	<b>301</b>	<b>125</b>	<b>2.321</b>	<b>25</b>
Brăila	299	11	28	260	-
Buzău	391	20	20	351	-
Constanța	1.109	103	21	960	25
Galați	428	15	46	367	-
Tulcea	214	36	10	168	-
Vrancea	331	116	-	215	-
<b>Sud-Muntenia</b>	<b>3.474</b>	<b>450</b>	<b>75</b>	<b>2.794</b>	<b>155</b>
Argeș	897	27	19	734	117
Călărași	213	9	6	193	5
Dâmbovița	150	12	2	132	4
Giurgiu	216	72	-	144	-
Ialomița	452	10	11	431	-
Prahova	1.154	140	15	970	29
Teleorman	392	180	22	190	-
<b>Sud-Vest Oltenia</b>	<b>2.246</b>	<b>609</b>	<b>145</b>	<b>1.444</b>	<b>48</b>
Dolj	882	278	61	543	-
Gorj	380	156	60	151	13
Mehedinți	150	20	3	127	-
Olt	260	20	-	236	4
Vâlcea	574	135	21	387	31
<b>Vest</b>	<b>2.706</b>	<b>357</b>	<b>104</b>	<b>2.235</b>	<b>10</b>
Arad	668	119	27	522	-
Caraș-Severin	216	112	1	103	-
Hunedoara	462	99	5	348	10
Timiș	1.360	27	71	1.262	-
<b>Nord-Vest</b>	<b>3.199</b>	<b>516</b>	<b>52</b>	<b>2.569</b>	<b>62</b>
Bihor	717	14	20	644	39
Bistrița-Năsăud	331	95	5	231	-
Cluj	1.049	263	2	784	-
Maramureș	451	52	18	381	-
Satu-Mare	422	80	7	312	23
Sălaj	229	12	-	218	-
<b>Centru</b>	<b>3.292</b>	<b>414</b>	<b>133</b>	<b>2.619</b>	<b>126</b>
Alba	276	41	12	199	24
Brașov	747	26	34	644	43
Covasna	366	84	-	272	10
Harghita	340	-	28	312	-
Mureș	648	70	46	502	30
Sibiu	915	193	13	690	19
<b>București-Ilfov</b>	<b>3.632</b>	<b>205</b>	<b>343</b>	<b>3.082</b>	<b>2</b>
Ilfov	532	41	63	426	2
Mun.București	3.100	164	280	2.656	-

<sup>1</sup>Cu mai mult de 21 de angajați (Having more than 21 employees)

### III. Condiții de Muncă / Working Conditions

#### III.8. NUMĂRUL CONFLICTELOR DE INTERESE ȘI AL SALARIAȚILOR CARE AU PARTICIPAT LA CONFLICTE, PE ACTIVITĂȚI ECONOMICE<sup>1</sup>, ÎN ANUL 2007

*Number of collective conflicts of interest and of employees involved, by national economy activities, 2007*

Activitatea (Activity)	Cod CAEN (CANE Code)	Număr conflicte (Number of disputes)	Număr salariați (Number of employees)		Grad de participare (Index of participation) %
			Total <sup>2</sup>	din care: participanți la conflicte (out of which: involved in disputes)	
<b>TOTAL</b>		<b>86</b>	<b>103.552</b>	<b>72.767</b>	<b>70,3</b>
Industria textilă și a produselor textile (Manufacture of textiles and textile products)	DB	14	11.339	7.371	65,0
Industria pielăriei și a produselor din piele	DC	1	800	550	68,8
Industria metalurgică și a produselor din metal (Manufacture of basic metals and fabricated metal products)	DJ	12	41.102	25.114	61,1
Industria de mașini și echipamente (Manufacture of machinery and equipment)	DK	24	32.367	25.197	77,8
Energie electrică și termică, gaze și apă (Electricity, gas and water supply)	E	6	7.015	6.333	90,3
Construcții (Construction)	F	2	784	420	53,6
Tranzacții imobiliare, închirieri și activități de servicii prestate în principal întreprinderilor (Real estate, renting and business activities)	K	1	142	63	44,4
Administrație publică și apărare; asigurări sociale din sistemul public (Public administration and defence; compulsory social security)	L	3	1.657	1.095	66,1
Sănătate și asistență socială (Health and social work)	N	1	500	220	44,0
Alte activități de servicii colective, sociale și personale (Other community, social and personal service activities)	O	4	710	590	83,1
Industria de echipamente electrice și optice (Manufacture of electrical equipment and optical)	DL	1	650	590	90,8
Industria extractivă (Mining and quarrying)	C	4	1.503	1.410	93,8
Transport, depozitare și comunicații (Transport, storage and communication)	I	4	1.173	892	76,0
Fabricarea substanțelor și produselor chimice (Manufacture of chemicals and chemical products)	DG	2	1.005	810	80,6
Fabricarea altor produse din minerale nemetalice (Manufacture of other non-metallic mineral products)	DI	1	208	130	62,5
Agricultura, vânătoare, silvicultură (Agriculture, hunting and forestry)	A	2	1.350	1.180	87,4
Alte activități industriale (Other manufacture activities)	DN	1	76	54	71,1
Industria extractivă de produse energetice (Mining and quarrying of product energetic)	CA	1	70	62	88,6
Fabricarea lemnului și a prod. din lemn (Manufacture of wood and of products of wood)	DD	1	761	506	66,5
Hoteluri și Restaurante (Hotels and restaurants)	H	1	340	180	52,9

<sup>1</sup> Conform Clasificării Activităților din Economia Națională - CAEN Rev.1, aprobată prin Ordinul nr. 601/2002)

(According to the Classification of Activities of National Economy - CANE Rev.1, approved through Order no. 601/2002)

<sup>2</sup> Aferent unităților în care au avut loc conflicte de interese (For the units where collective labour disputes took place)

**III.9. NUMĂRUL CONFLICTELOR DE INTERESE ȘI AL SALARIAȚILOR CARE AU PARTICIPAT LA CONFLICTE, PE TRIMESTRE, ÎN ANUL 2007**

*Number of collective conflicts of interest and of employees involved, by quarters, 2007*

Luna (Month)	Conflicte de interese (Labour disputes)		Număr salariați (Number of employees)		Grad de participare (Index of participation) %
	Număr (Number)	% în total (% of total)	Total <sup>1</sup>	din care: în conflict (out of which: involved in disputes)	
<b>TOTAL</b>	<b>86</b>	<b>100,0</b>	<b>103.552</b>	<b>72.767</b>	70,3
Trimestrul I (quarter I)	26	30,2	44.019	36.326	82,5
Trimestrul II (quarter II)	28	32,6	33.946	19.621	57,8
Trimestrul III (quarter III)	16	18,6	8.737	6.451	73,8
Trimestrul IV (quarter IV)	16	18,6	16.851	10.369	61,5

<sup>1</sup>Aferent unităților în care au avut loc conflicte de interese  
(For the units where collective labour disputes took place)

**III.10. NUMĂRUL CONFLICTELOR DE INTERESE ȘI AL SALARIAȚILOR CARE AU PARTICIPAT LA CONFLICTE, PE GRUPE DE ÎNTREPRINDERI, ÎN ANUL 2007**

*Number of collective conflicts of interest and employees involved, by groups of enterprises, 2007*

Mărimea întreprinderii -număr salariați- (Enterprise dimension Number of employees)	Conflicte de interese (Labour disputes)		Număr salariați (Number of employees)		Grad de participare (Index of participation) %
	număr (number)	% din total (% of total)	Total <sup>1</sup>	din care: în conflict (out of which: involved in disputes)	
<b>TOTAL</b>	<b>86</b>	<b>100,00</b>	<b>10.3552</b>	<b>72.767</b>	<b>70,3</b>
0 - 300	32	37,2	5.307	4.030	75,9
301 - 800	28	32,6	14.689	10.932	74,4
801 - 1.500	12	14,0	12.511	9.950	79,5
1.501 - 2.500	6	7,0	9.371	6.888	73,5
2.501 - 5.000	5	5,8	16.700	11.730	70,2
5.001 - 10.000	-	-	-	-	-
10.001 - 20.000	3	3,5	44.974	29.237	65,0
Peste 20.000	-	-	-	-	-

<sup>1</sup>Aferent unităților în care au avut loc conflicte de interese  
(For the units where collective labour disputes took place)

**III.11. NUMĂRUL CONFLICTELOR DE INTERESE, ÎN FUNCȚIE DE LOCAȚIA CONCILIERII, PE TRIMESTRE, ÎN ANUL 2007**

*Number of collective conflicts of interest, by location of conciliation, by quarters, 2007*

Locația concilierii (Location of conciliation)	ANUL 2007	Din care: (Out of which:)			
		Trimestru I (quarter I)	Trimestrul II (quarter II)	Trimestrul III (quarter III)	Trimestrul IV (quarter IV)
<b>Total conflicte, din care conciliate la: (Total disputes, out of which conciliated at:)</b>	<b>86</b>	<b>26</b>	<b>28</b>	<b>16</b>	<b>16</b>
- Direcții de Muncă și Protecție Socială (Directorates of Labour and Social Protection)	51	17	14	8	12
- Întreprinderi (Enterprises)	34	8	14	8	4
- Alte (Others)	1	1	-	-	-

**III.12. GREVE DECLANȘATE CU RESPECTAREA PROCEDURII  
PREVĂZUTE DE LEGEA NR. 168/1999, ÎN ANUL 2007**

*Strikes initiated by observing the procedure provided by the Law no. 168/1999, 2007*

Tipul grevei (Type of strike)	Numărul grevelor (Number of strikes)	Număr salariați (Number of employees)		Timpul de lucru neutilizat - total ore -
		Total <sup>1</sup>	din care: participanți la grevă (out of which: involved in disputes)	Working time not used - total-hours)
<b>TOTAL</b>	<b>12</b>	<b>27.725</b>	<b>8.081</b>	<b>494.034</b>
- agricultură(agriculture)	1	750	500	10.000
- industria prelucrătoare (manufacturing)	7	24.190	5.921	348.234
- energie electrica si termica, gaze si apa (electricity, gas and water supply)	1	1.630	1.000	2.000
- transporturi(( transport)	3	1.155	660	133.800
Grevă de avertisment (Warning strike), din care (out of which):	4	6.251	3.340	6.680
- grevă de avertisment urmată de grevă propriu-zisă (warning strike, followed by proper strike)	2	4.306	2.140	4.280
Grevă propriu-zisă (Proper strike)	8	21.474	4.741	487.354

<sup>1</sup> Aferent unităților în care au avut loc greve  
(For the units where strikes took place)

### III. Condiții de Muncă / Working Conditions

#### III.13. CONTRACTE COLECTIVE DE MUNCĂ, ÎN VIGOARE LA 31 DECEMBRIE 2007 Working collective contracts, at December 31, 2007

Nivel (Level)	Salariul minim - lei (Minimum wage - RON)	Acte adiționale (Additional acts)	Data înregistrării/Data expirării (Registration date/Termination date)	Număr zile de concediu de odihnă prevăzute (Days of paid leave)	Semnatarii contractelor (The undersigned of the contracts)
<b>Grup unități industria petrolieră</b> (Group of units in petroleum industry) 53396/10/04.05.2000	410	53631/09.04.2001, 799/15.04.2002, 1475/06.03.2003, 2378/06.05.2003, 692/05.03.2004, 529/21.03.2005, 499/15.03.2006 753/05.03.2007	<b>04.05.2000 / 04.05.2008</b>	21	FSLIP Petrom, Federația Patronală Petrol și Gaze, Organizația Patronală Petrogaz
<b>Grup unități din domeniul fizicii</b> (Group of units, institutions in the field of physics) 1276/16/10.10.2002	240		<b>10.10.2002/10 10 2007</b>	21	Federația Sindicatelor Lucrătorilor din Cercetare Dezvoltare Proiectare din România, Uniunea Patronală a Grupului de Inițiată al Institutelor din Domeniul Fizicii
<b>Grup unități transport naval</b> (Group of units seartransport) 3195/16/09.07.2003	Salariul minim pe economie		<b>09.07.2003/10 07 2007</b>	21	Federația Sindicatelor Navigatorilor din România, Asociația Patronală din Transporturile Navale și Exploatare Portuară
<b>Ramura industriei miniere și geologie</b> (Branch of mining and geology industry) 5465/20/06.01.2004	1,5 x Salariul minim pe economie		<b>06.01.2004/06.01.2008+1 an</b>	21	Centrala Națională Confederativă a Sindicatelor miniere din România afiliat Cartel Alfa, Liga Sindicatelor Valea Jiului afiliat CSN Meridian, Federația Sindicatelor Miniere a Cuprului din România afiliat CSN Meridian, Federația Sindicatelor Valea Jiului, Asociația Patronală Minieră din România – PARTOMIN afiliat UGIR 1903
<b>Grup unități sanitare din rețeaua Ministerului Transporturilor</b> (Group of - units sanitary locations of Transport Ministry) 468/20.02.2004	Bugetari - conform legii	448/18.02.2005 576/19.02.2007	<b>20.02.2004/20.02.2009</b>	21	Federația Sanitas, Ministerul Transporturilor Construcțiilor și Turismului

- continuare(continued) -

### III. Condiții de Muncă / Working Conditions

Nivel (Level)	Salariul minim - lei (Minimum wage - RON)	Acte adiționale (Additional acts)	Data înregistrării/Data expirării (Registration date/Termination date)	Număr zile de concediu de odihnă prevăzute (Days of paid leave)	Semnatarii contractelor (The undersigned of the contracts)
<b>Ramura industria lemnului</b> (Branch of wood industry) 981/8/14.04.2004	528	623/26.02.2007	<b>14.04.2004/14.04.2007+1an</b>	20	Federația Sindicatelor Libere din Ind. Lemnului afiliat CNSLR Frația Federația Sindicatelor forestiere și de mobilă din România afiliere CSDR Asociația Forestierilor din România afiliat CONPIROM Asociația Producătorilor de mobilă din România afiliere CONPIROM
<b>Ramura metalurgie feroasă, neferoasă și produse refractare</b> (Branch of metallurgy industry) 2004/16/03.09.2004	455 în ind.metalurgiei feroase și neferoase/ 409,5 in ind.produșelor refractare	2197/14.10.2005	<b>03.09.2004/03.09.2008</b>	21	Federația Națională Sindicală Metarom afiliat: Cartel Alfa , Federația Sindicatelor Libere din Metalurgia Neferoasă afiliat Meridian Federația Sindicatelor a Siderurgiștilor afiliat Cartel Alfa Federația Sindicatelor a Siderurgiștilor afiliat Cartel Alfa Federația Patronală Metalurgia afiliat CONPIROM
<b>Grup unități sistem CAR (Caselor de Ajutor Reciproc)</b> (Group of units CAR system) 2926/23/19.01.2005	310		<b>19.01.2005 / 19.01.2009</b>	21	Federația Sindicatelor din Sistemul CAR, Uniunea Națională a CAR din România
<b>Ramura industria chimică și petrochimică</b> (Branch of chemistry and petrochemistry) 412/10/01.08.2007	500		<b>01.08.2007/01.08.2010</b>	21	Federația Sindicatelor Libere din Chimie Petrochimie, Federația Patronală din Chimie Petrochimie-FEPAHIM

- continuare(continued) -

### III. Condiții de Muncă / Working Conditions

-continuare(continued)-

Nivel (Level)	Salariul minim - lei (Minimum wage - RON)	Acte adiționale (Additional acts)	Data înregistrării/Data expirării (Registration date/Termination date)	Număr zile de concediu de odihnă prevăzute (Days of paid leave)	Semnatarii contractelor (The undersigned of the contracts)r
<b>Ramura gospodărie comunală-locativă, transporturi locale</b> (Branch of local community activities) 878/2/21.03.2007	500		<b>21.03.2007 / 21.03.2011+1 an</b>	21	Federația SIGOL servicii publice afiliat Cartel Alfa, Federația Sindicatelor din Servicii publice afiliat CNSLR Frația, Federația Națională a Patronatelor din Servicii Publice din România afiliat UGIR 1903
<b>Ramura cercetare-dezvoltare-proiectare</b> (Branch of research, development, designing) 1161/7/27.05.2005	460	1672/08.08.2006 471/29.08.2007	<b>27.05.2005/27.05.2010</b>	24	Federația Sindicatelor Lucrătorilor din cercetare proiectare din România, Patronatul Român din Cercetare Proiectare afiliere CNPR
<b>Grup unități agricultură, alimentație, tutun</b> (Group of employers agriculture) 1400/9/01.07.2005	335		<b>01.07.2005/01.07.2006+1 an</b>	21	Federația Națională a Sindicatelor din Agricultură Domenii și Serv. Conexe AGROSTAR
<b>Ramura electronică, electrotehnică, mecanică fină și apărare</b> (Branch of electronics, electrotechnics, fine mechanics and apparatus) 476/11/29.08.2007	Nu mai mic decat salariul mediu brut pe economie	543/01.11.2007	<b>29.08.2007/29.08.2010+1an</b>	21	Federația Națională Sindicală Metal afiliată Cartel Alfa, Federația Sindicatelor din Apărare Unirea afiliat Meridian, Asociația profesională a Patronatului Român din ind. Electronică, electrotehnică, a comunicației și tehnologiei informațiilor afiliat CONPIROM
<b>Ramura construcții</b> (Branch of construction) 631/17/5.12.2007	570		<b>05.12.2007 / 05.12.2009+1 an</b>	21	Federația Generală a Sindicatelor Familia afiliat Cartel Alfa, Federația Națională a Sindicatelor din Construcții Montaj Anghel Saligny, afiliat CNSLR Frația, ARACO

-continuare(continued)-

### III. Condiții de Muncă / Working Conditions

-continuare(continued)-

Nivel (Level)	Salariul minim - lei (Minimum wage - RON)	Acte adiționale (Additional acts)	Data înregistrării/Data expirării (Registration date/Termination date)	Număr zile de concediu de odihnă prevăzute (Days of paid leave)	Semnatarii contractelor (The undersigned of the contracts)
<b>Grup unității servicii aeroportuare</b> (Group of units airport services) 524/12/18.10.2007	Salariul minim brut pe economie 620 lei		<b>18.10.2007/18.10.2008+1 an</b>	21	Federația Sindicatelor Aeroportuare, Asociația Aeroportuarilor din România
<b>Ramura sanitară</b> (Sanitary branch) 2678/14/12.12.2005	Bugetari - conform legii		<b>12.12.2005/12.12.2007</b>	20	Federația Sanitas, Blocul Național Sindical –BNS, Federația Națională a Sindicatelor Libere Tehnic- Economic –Administrativ din Unitățile Sanitare și Balneare din România, CSN Cartel Alfa, Federația Sindicatelor Libere Medico+Sanitare și Farmaceutice Hipocrat afiliată CSDR, Patronatul Medicilor de familie Casa Națională a Asigurărilor de Sănătate
<b>Grup unități cooperative de consum</b> (Group of units consuming cooperatives) 2752/15/14.12.2005	Salariul din Contractul Colectiv la nivel Național	533/26.02.2007	<b>14.12.2005/14.12.2008</b>	21	Confederația Națională a Sindicatelor din cooperația de consum Consincoop, afiliată la CSN Meridian, Uniunea Națională a Cooperativelor de Consum Centrocoop
<b>Ramura celuloză și hârtie</b> (Branch of pulp and paper) 2775/17/20.12.2005	Salariul minim pe economie	2592/05.12.2006	<b>20.12.2005/31.12.2007</b>	21	Federația Sindicatelor din Ind. Celuloză și hârtie afiliat Cartel ALFA, Federația patronală pentru celuloză și hârtie ROMPAP, afiliat CONPIROM

-continuare(continued)-

### III. Condiții de Muncă / Working Conditions

- continuare(continued)-

Nivel (Level)	Salariul minim - lei (Minimum wage - RON)	Acte adiționale (Additional acts)	Data înregistrării/Data expirării (Registration date/Termination date)	Număr zile de concediu de odihnă prevăzute (Days of paid leave)	Semnatarii contractelor (The undersigned of the contracts)
<b>Ramura construcții masini</b> (Branch of machinery building industry) 2828/18/12.12.2005	600	2640/06.12.2006 905/21.03.2007	<b>12.12.2005/31.12.2007</b>	21	Federația Înfrățirea afiliat BNS Federația Sindicatelor Automobilul Românesc afiliat BNS Federația Sindicală a Lucrătorilor din Industria Metal afiliat BNS Federația Solidaritatea Metal afiliat Cartel Alfa Federația Sindicatelor din Industria Construcțiilor de Mașini afiliat CNSLR-Frația Federația Patronală din Industria Construcțiilor de Mașini
<b>Ramura industriei sticlei și a ceramicii fine</b> (Branch of glass and fine ceramics) 2929/19/09.01.2006	Salariu minim pe economie+20 RON	2431/21.11.2006	<b>09.01.2006/09.01.2011+1 an</b>	22	Federația Sindicală Sticerom afiliat CNSLR-Frația, Asociația Patronală STICEF afiliat CONPIROM
<b>Ramura industria alimentară, a băuturilor și tutunului</b> (Branch of food industry) 81/01/20.01.2006	450 RON necalif/600 calificați	80/12.01.2007	<b>20.01.2006/12.01.2011</b>	21	Federația Sindicatelor Libere din Morărit și Panificație, Federația Națională a Sindicatelor din Industria Alimentară afiliat CSDR, Federația Patronală Română din Industria Alimentară ROMALIMENTA
<b>Ramura energie electrică, termică, petrol și gaze</b> (Branch of energy, oil and gas) 288/2/15.02.2006	480	498/15.03.2006 397/12.02.2007	<b>15.02.2006/14.02.2008</b>	21	Uniunea Federativă a Sindicatelor Energeticienilor afiliat - Uniunea Federativă Sindicală Atlas afiliat CNSLR Frația, Federația Patronală Petrol și gaze, Federația Patronală Energetica

-continuare(continued)-

### III. Condiții de Muncă / Working Conditions

-continuare(continued)-

<b>Nivel (Level)</b>	<b>Salariul minim - lei (Minimum wage - RON)</b>	<b>Acte adiționale (Additional acts)</b>	<b>Data înregistrării/Data expirării (Registration date/Termination date)</b>	<b>Număr zile de concediu de odihnă prevăzute (Days of paid leave)</b>	<b>Semnatarii contractelor (The undersigned of the contracts)</b>
<b>Ramura cultură</b> (Branch of education) 197/3/08.02.2006	Bugetari-conform legii		<b>08.02.2006/08.02.2008+1an</b>	21	Uniunea Sindicală din Ramura Cultură-USRC afiliat BNS, Ministerul Culturii
<b>Grup unități COMAT</b> (Group of units COMAT) 306/4/21.02.2006	560 RON (de la 01.01.2007) 600 RON (de la 01.07.2007)	2801/21.12.2006	<b>21.02.2006/21.02.2010+1 an</b>	21	Federația Națională Sindicală COMAT Organizația Patronală și Profesională COMAT
<b>Ramura transporturi</b> (Branch of transport) 357/5/22.02.2006	620 lei	603/16.03.2006. 2837/27.12.06	<b>21.02.2006/22.02.2008+1an</b>	21	Federația Sindicatelor Independente Mișcare Comercial din transporturi feroviare, Alianța Sindicatelor Transportatorilor din România, Federația Mecanicilor de Locomotive din România, Convenția Sindicală Națională a Transportatorilor din România, Uniunea Națională a Transportatorilor rutieri din România, Confederația Națională a Patronatului Român
<b>Grup unități MMSSF</b> (Group of units MMSSF) 355/6/15.02.2006	Bugetari-conform legii		<b>15.02.2006/15.02.2007+1an</b>	21	Federația Salariațiilor din Administrația Publică Centrală și Locală, Ministerul Muncii, Solidarității Sociale și Familiei
<b>Grup unități transporturi auto</b> (Group of units auto transport) 423/7/01.03.2006	540	627/23.03.2006	<b>01.03.2006/01.03.2009+1an</b>	23	Federația Națională a Sindicatelor Șoferilor din România, Uniunea Națională a Transportatorilor rutieri din România

-continuare(continued)-

### III. Condiții de Muncă / Working Conditions

-continuare(continued)

<b>Nivel (Level)</b>	<b>Salariul minim - lei (Minimum wage - RON)</b>	<b>Acte adiționale (Additional acts)</b>	<b>Data înregistrării/Data expirării (Registration date/Termination date)</b>	<b>Număr zile de concediu de odihnă prevăzute (Days of paid leave)</b>	<b>Semnatarii contractelor (The undersigned of the contracts)</b>
<b>Grup unități material rulant</b> (Group of units rolling stock) 524/8/2006	Salariul minim brut pe țară		<b>05.04.2006/05.04.2007+1an</b>	21	Federația Sindicatelor Libere a Reparativilor de material rulant, Organizația Patronală de reparat material rulant
<b>Ramura agricultura, piscicultura, pescuit</b> (Branch of agriculture, fish farming, fishing) 674/9/03.04.2006	370 necalificați; 450 calificați		<b>03.04.2006/03.04.2007+1 an</b>	21	Centrala Națională a Sindicatelor CERES, Federația Patronatelor Agricole din România
<b>Ramura industria textila si a prodeselor textile</b> (Branch of textile and textile products manufacturing) 408/9/26.07.2007	470		<b>26.07.2007/26.07.2010</b>	21	FSLUTTCPCI, Centrala sindic. din Ind. Ușoară PELCOMTEX FRAȚIA SINTEXIL, CRAIMODEX, Federația Patronală din Ramura Ind.Ușoare FEPAIUS
<b>Ramura mass-media</b> (Mass-media branch) 993/11/08.05.2006	Salariul minim din CCM Național majorat cu 20%	359/18.06.2007	<b>08.05.2006/08.05.2007 +1 an</b>	21	UNIUNEA SINDICALĂ MEDIA-SIND, UNPR, Patronatul Român al Presei
<b>Grup unități din metalurgia neferoasa</b> (Group of units non-ferrous metallurgy) 1036/12/12.05.2006	520/muncitor calificat		<b>12.05.2006/12.05.2007</b>	28	Fed.Sindicatelor Libere din Metalurgie Neferoasă afiliat Meridian Organizația Patronală ARGOS
<b>Grup unități de drumuri</b> (Group of units roads) 1586/5/04.06.2007	440		<b>04.06.2007/04.06.2011+1 an</b>	21	Federația Națională a Sindicatelor Drumuri Județene afiliat CSDR, Patronatul Drumarilor din România
<b>Grup unități din sistemul justitie</b> (Group of units in justice system) 1235/14/14.06.2006	Bugetari-conform legii		<b>14.06.2006/14.06.2008</b>	conform legii	Fed. Nat. Sindicală Justiția, Ministerul Justiției
<b>Ramura industriei materialelor de construcții</b> (Branch of construction materials industry) 1579/15/26.07.2006	410	579/26.02.2007	<b>26.05.2006/26.07.2008</b>	21	Federația Generală a Sindicatelor FAMILIA, Federația Patronală din Ind. Mat. de Construcții PATROMAT

-continuare(continued)

### III. Condiții de Muncă / Working Conditions

- continuare(continued)-

Nivel (Level)	Salariul minim - lei (Minimum wage - RON)	Acte adiționale (Additional acts)	Data înregistrării/Data expirării (Registration date/Termination date)	Număr zile de concediu de odihnă prevăzute (Days of paid leave)	Semnatarii contractelor(The undersigned of the contracts)
<b>Grup de unități din transportul local</b> (Group of units local transport) 1586/16/26.07.2006	570	679/12.12.2007	<b>26.05.2006/26.07.2008</b>	21	Federația Sindicală TRANSLOC, Uniunea Română de Transp. Public reprezent. prin afiliere la Fed.Nat.a Patronatelor Serv.Publice din România
<b>Grup de angajatori din agricultură, alimentație, tutun</b> (Group of employers in agriculture) 2560/18/29.11.2006	402		<b>29.11.2006/29.11.2007+1 an</b>	21	FNSAATDSC AGROSTAR, Federația Patronatelor Agricole
<b>Grup de angajatori din domeniul lianților, azbocimentului și materialelor refractare</b> (Group of employers in the field of bonding and refractory materials) 2797/19/21.12.2006	Salariul minim din contractul colectiv de muncă la nivel național		<b>21.12.2006/21.12.2007+1 an</b>	21	Federația Sindicatelor Cimentistilor în România, Patronatul din Industria Cimentului și altor Produse Minerale pentru Construcții din România-CIROM
<b>Grup de unități din transportul feroviar</b> (Group of units rail transport) 2836/20/28.12/2006	450		<b>28.12.2006/28.12.2008</b>	24	Alianța Națională Sindicală Feroviară, Federația Mecanicilor de Locomotivă din România, Federația Națională a Sindicatelor din Transporturi „ELCATEL” Asociația Patronală la nivel de grup de unități din Transportul Feroviar
<b>Contractul colectiv de muncă național 2007-2010</b> 2895/21/29.12.2006	440		<b>29.12.2006/31.12.2010+1 an</b>	21	*)
<b>Grup de unități din parchete</b> 578/1/26.02.2007	Conform legii		<b>26.02.2007/26.02.2009</b>	21	Ministerul Public Fed. Nationala a Sindicatelor din Justitie
<b>Ramura pielărie încălțăminte</b> 967/3/29.03.2007	470		<b>29.03.2007 / 29.03.2011</b>	21	Organizatia Patronala Pielarie-Incaltaminte PINC Federatia Sindicala „Pielarul”
<b>Grup de unități Autorități Naționale Sanitar Veterinare</b> 1090/4/10.04.2007	505		<b>10.04.2007/ 10.04.2008+1an</b>	21	Autoritatea Nationala Sanitar Veterinara si pentru Siguranta Alimentelor Federatia Sindicala a Veterinarilor din Romania
<b>Grup de unități din sistemul asigurări de sănătate</b> 335/7/26.06.2007	Conform legii		<b>26.06.2007/26.06.2008+1an</b>	21	Casa Nationala de Sanatate Federatia Nationala a Sindicatelor Caselor de Asigurari de Sanatate

-continuare(continued)

### III. Condiții de Muncă / Working Conditions

Nivel (Level)	Salariul minim - lei (Minimum wage - RON)	Acte adiționale (Additional acts)	Data înregistrării/Data expirării (Registration date/Termination date)	Număr zile de concediu de odihnă prevăzute (Days of paid leave)	Semnatarii contractelor (The undersigned of the contracts)
<b>Ramura turism 2007-2010</b> 373/8/10.07.2008	Cel puțin 10% mai mare decat minimul pe economie		<b>10.07.2007/ 10.07.2008+1an</b>	21	Federatia Patronatelor din Turismul Romanesc Federatia Sindicatelor din Turism
<b>Ramura textile și confecții 2007-2010</b> 408/9/26.07.2007	470		<b>26.07.2007/26.07.2010</b>	21	Federatia Patronala FEPAIUS din Ramura Industriei Usoare Centrala Sindicala din Ind. Usoara
<b>Ramura comerț 2007-2008</b> 589/13/19.11.2007	Cu 50 lei mai mare decat salariul minim		<b>19.11.2007 / 19.11.2008</b>	21	Federatia Patronatelor de Comert din Romania Federatia Sindicatelor de Comert
<b>Ramura învățământ 2007-2008</b> 596/15/12.11.2007	Salariul minim conform bugetarii		<b>12.11.2007/12.11.2008+1an</b>	21 pentru didactic auxiliar 62 cadru didactic	Ministerul Educatiei, Cercetarii si Tineretului Federatia Sindicatelor Libere din Invatamant, Spiru Haret, Alma Mater
<b>Ramura unități asistență socială</b> 591/16/26.11.2007	Conform legii		<b>26.11.2007/26.11.2009</b>	21	Autoritatea Nationala pt. Protectia Drepturilor Copilului, Autoritatea Nationala pt. Persoanele cu Handicap, Uniunea Nationala a Consiliilor Judetene Federatia Nationala Sindicala din Asistenta Sociala FNS PRO ASIST , Federatia Sanitas din Romania

\*) Părțile semnate ale contractului colectiv de muncă unic la nivel național înregistrat la MMSSF. cu nr. 2895/21/29.12.2006 sunt:

**PATRONAT:**

Confederația Patronală din Industria României - COMPIROM  
Confederația Națională a Patronatului din România – CNPR  
Consiliul Național al Întreprinderilor Private Mici și Mijlocii din România - CNIPMMR  
Uniunea Generală a Industriașilor din România – UGIR 1903  
Uniunea Generală a Industriașilor din România – UGIR  
Consiliul Național al Patronilor din România – CoNPR  
Patronatul Român - PR  
Patronatul Național Român - PNR  
Uniunea Națională a Patronatelor cu Capital Privat din România - UNPCPR  
Asociația Română a Antreprenorilor din Construcții – ARACO  
Confederația Patronala a Industriei, Serviciilor și Comerțului – CPISC

**SINDICAT:**

C.N.S. Cartel Alfa  
C.N.S.L.R – Frăția  
Blocul Național Sindical – B.N.S.  
Confederația Sindicală Meridian  
Confederația Sindicatelor Democratice din România – CSDR

Ministerul Culturii și Cultelor  
Ministerul Educației și Cercetării  
Ministerul Sănătății

### III. Condiții de Muncă / Working Conditions

#### III. 14. NUMĂRUL ANGAJATORILOR ȘI AL CONTRACTELOR INDIVIDUALE DE MUNCĂ ÎNREGISTRATE LA INSPECTORATELE TERITORIALE DE MUNCĂ, PE REGIUNI/JUDEȚE, ÎN TRIMESTRUL IV 2007

*Number of employers and of individual labour agreements registered at the territorial labour inspectorates, by regions/counties, in the IV<sup>th</sup> Quarter, 2007*

Regiuni/Județe (Regions/Counties)	Număr de angajatori activi la 31 Decembrie 2007 (Number of active employers on Dec. 31, 2007)	Număr de contracte de muncă active la 30 Septembrie 2007 (Number of agreements in force on Septembrie 30, 2007)	Contracte înregistrate în trimestrul IV 2007 (Contracts registered in the 4 <sup>th</sup> Quarter, 2007)								Număr contracte de muncă încetate în Trim.IV 2007 (Number of agreements ended in the 4 <sup>th</sup> Quarter, 2007)	Număr de contracte de muncă active la sfârșitul Trim.IV 2007 (Number of agreements in force at the end of 4 <sup>th</sup> Quarter, 2007)	
			Total	Pe durată nedeterminată (For an indefinite term)		Pe durată determinată (For a definite term)		Contract individual de muncă la domiciliu (Homework)					
								Pe durată nedeterminată (For an indefinite term)		Pe durată determinată (For a definite term)			
				Cu normă întreagă (Full time)	Cu timp parțial (Part time)	Cu normă întreagă (Full time)	Cu timp parțial (Part time)	Cu normă întreagă (Full time)	Cu timp parțial (Part time)	Cu normă întreagă (Full time)			Cu timp parțial (Part time)
<b>TOTAL</b>	<b>543.229</b>	<b>6.197.258</b>	<b>617.349</b>	<b>449.676</b>	<b>60.403</b>	<b>93.812</b>	<b>13.419</b>	<b>16</b>	<b>21</b>	<b>2</b>	<b>3</b>	<b>590.213</b>	<b>6.224.394</b>
<b>Nord-Est</b>	<b>50.538</b>	<b>570.787</b>	<b>58.119</b>	<b>43.150</b>	<b>5.313</b>	<b>8.558</b>	<b>1.095</b>	<b>3</b>	-	-	-	<b>59.845</b>	<b>569.061</b>
Bacău	10.898	104.176	10.223	8.264	781	1.039	139	-	-	-	-	13.923	100.476
Botoșani	4.690	89.548	5.445	4.246	418	699	82	-	-	-	-	2.332	92.661
Iași	12.706	123.374	20.836	14.038	2.311	3.927	560	-	-	-	-	16.771	127.439
Neamț	8.202	80.197	7.447	4.979	724	1.529	215	-	-	-	-	7.968	79.676
Suceava	9.296	126.365	8.617	7.341	737	473	66	-	-	-	-	13.418	121.564
Vaslui	4.746	47.127	5.551	4.282	342	891	33	3	-	-	-	5.433	47.245
<b>Sud-Est</b>	<b>52.143</b>	<b>608.224</b>	<b>66.936</b>	<b>48.883</b>	<b>5.066</b>	<b>12.141</b>	<b>842</b>	-	<b>2</b>	-	<b>2</b>	<b>68.373</b>	<b>606.787</b>
Brăila	6.251	61.252	8.121	5.991	649	1.378	103	-	-	-	-	8.507	60.866
Buzău	7.941	77.616	7.463	5.597	404	1.393	69	-	-	-	-	7.462	77.617
Constanța	17.741	202.345	24.989	18.286	2.325	4.093	285	-	-	-	-	25.963	201.371
Galați	11.058	154.084	13.595	9.385	1.283	2.671	252	-	2	-	2	11.391	156.288
Vrancea	5.220	54.970	7.704	6.311	93	1.281	19	-	-	-	-	8.269	54.405
Tulcea	3.932	57.957	5.064	3.313	312	1.325	114	-	-	-	-	6.781	56.240
<b>Sud-Muntenia</b>	<b>56.133</b>	<b>572.335</b>	<b>63.241</b>	<b>47.819</b>	<b>3.907</b>	<b>10.783</b>	<b>732</b>	-	-	-	-	<b>68.617</b>	<b>566.959</b>
Argeș	10.610	135.623	17.149	12.954	889	3.204	102	-	-	-	-	1.284	140.488
Calarăși	3.690	36.332	4.527	3.789	232	462	44	-	-	-	-	3.623	37.236
Dâmbovița	13.053	47.217	5.544	4.925	489	121	9	-	-	-	-	5.546	47.215
Giurgiu	4.434	36.371	2.854	2.401	291	155	7	-	-	-	-	2.515	36.710
Ialomița	4.141	38.849	4.917	3.420	241	1.107	149	-	-	-	-	5.477	38.289
Prahova	15.793	232.633	24.648	17.640	1.507	5.108	393	-	-	-	-	36.013	221.268
Teleorman	4.412	45.310	3.602	2.690	258	626	28	-	-	-	-	3.159	45.753

- continuare (continued) -

### III. Condiții de Muncă / Working Conditions

- continuare (continued) -

Regiuni/Județe (Regions/Counties)	Număr de angajatori activi la 31 Decembrie 2007 (Number of active employers on Dec. 31, 2007)	Număr de contracte de muncă active la 30 Septembrie 2007 (Number of agreements in force on September 30, 2006)	Contracte înregistrate în trimestrul IV 2007 (Contracts registered in the IV <sup>th</sup> Quarter, 2007)								Număr contracte de muncă încetate în Trim.IV 2007 (Number of agreements ended in the 4 <sup>th</sup> Quarter, 2007)	Număr de contracte de muncă active la sfârșitul Trim.IV 2007 (Number of agreements in force at the end of 4 <sup>th</sup> Quarter, 2007)	
			Total	Pe durată nedeterminată (For an indefinite term)		Pe durată determinată (For a definite term)		Contract individual de muncă la domiciliu (Homework)					
								Pe durată nedeterminată (For an indefinite term)		Pe durată determinată (For a definite term)			
				Cu normă întreagă (Full time)	Cu timp parțial (Part time)	Cu normă întreagă (Full time)	Cu timp parțial (Part time)	Cu normă întreagă (Full time)	Cu timp parțial (Part time)	Cu normă întreagă (Full time)			Cu timp parțial (Part time)
<b>Sud-Vest Oltenia</b>	<b>32.259</b>	<b>341.595</b>	<b>35.854</b>	<b>24.400</b>	<b>4.150</b>	<b>6.286</b>	<b>1.018</b>	-	-	-	-	<b>32.575</b>	<b>344.874</b>
Dolj	12.574	102.229	14.041	9.022	2.480	1.932	607	-	-	-	-	15.559	100.711
Gorj	5.875	66.094	6.209	4.284	369	1.437	119	-	-	-	-	4.455	67.848
Mehedinți	3.210	34.177	3.319	2.075	502	582	160	-	-	-	-	3.153	34.343
Olt	4.257	71.687	4.992	3.234	283	1.393	82	-	-	-	-	3.708	72.971
Vâlcea	6.343	67.408	7.293	5.785	516	942	50	-	-	-	-	5.700	69.001
<b>Vest</b>	<b>44.899</b>	<b>532.671</b>	<b>61.948</b>	<b>47.384</b>	<b>4.230</b>	<b>9.768</b>	<b>552</b>	-	<b>14</b>	<b>2</b>	<b>1</b>	<b>64.373</b>	<b>530.246</b>
Arad	11.049	111.002	15.737	13.109	989	1.552	81	-	5	-	1	19.359	107.380
Caras-Severin	5.100	46.671	5.230	4.138	277	770	45	-	-	-	-	4.755	47.146
Hunedoara	9.250	116.230	10.970	8.875	532	1.499	67	-	-	-	-	9.818	117.382
Timiș	19.500	258.768	30.011	21.262	2.432	5.947	359	-	9	2	-	30.441	258.338
<b>Nord-Vest</b>	<b>65.437</b>	<b>545.074</b>	<b>77.262</b>	<b>59.272</b>	<b>11.843</b>	<b>5.661</b>	<b>478</b>	<b>6</b>	<b>2</b>	-	-	<b>68.055</b>	<b>554.281</b>
Bihor	15.264	144.786	18.721	15.238	2.283	1.071	124	3	2	-	-	18.074	145.433
Bistrița-Năsăud	5.659	51.074	5.448	4.289	255	891	11	2	-	-	-	4.494	52.028
Cluj	22.840	148.103	28.445	19.299	7.614	1.266	266	-	-	-	-	24.442	152.106
Maramureș	3.977	36.597	3.725	3.093	239	386	6	1	-	-	-	3.276	37.046
Satu-Mare	7.413	77.191	9.470	7.546	868	1.056	0	-	-	-	-	9.201	77.460
Sălaj	10.284	87.323	11.453	9.807	584	991	71	-	-	-	-	8.568	90.208
<b>Centru</b>	<b>58.652</b>	<b>577.134</b>	<b>73.260</b>	<b>54.805</b>	<b>7.036</b>	<b>10.477</b>	<b>933</b>	<b>7</b>	<b>2</b>	-	-	<b>65.178</b>	<b>585.216</b>
Alba	5.998	73.716	9.167	6.664	592	1.810	100	-	-	-	-	9.676	73.207
Brașov	14.953	158.191	22.277	16.733	2.855	2.435	253	-	1	-	-	19.234	161.234
Covasna	4.266	41.556	3.928	3.105	267	532	24	-	-	-	-	3.762	41.722
Harghita	12.218	62.900	6.048	5.274	353	390	24	-	1	-	-	5.692	63.256
Mureș	10.487	114.552	15.312	10.331	1.836	2.749	396	-	-	-	-	10.479	119.385
Sibiu	10.730	126.219	16.528	12.698	1.133	2.561	136	-	-	-	-	16.335	<b>126.412</b>
<b>București-Ilfov</b>	<b>183.168</b>	<b>2.449.438</b>	<b>180.729</b>	<b>123.963</b>	<b>18.858</b>	<b>30.138</b>	<b>7.769</b>	-	<b>1</b>	-	-	<b>163.197</b>	2.466.970
Ilfov	173.382	2.280.737	161.675	108.264	17.754	27.989	7.667	-	1	-	-	153.852	2.288.560
Mun. București	9.786	168.701	19.054	15.699	1.104	2.149	102	-	-	-	-	9.345	178.410

Sursa: Inspekția Muncii (Source: Labour Inspection)