

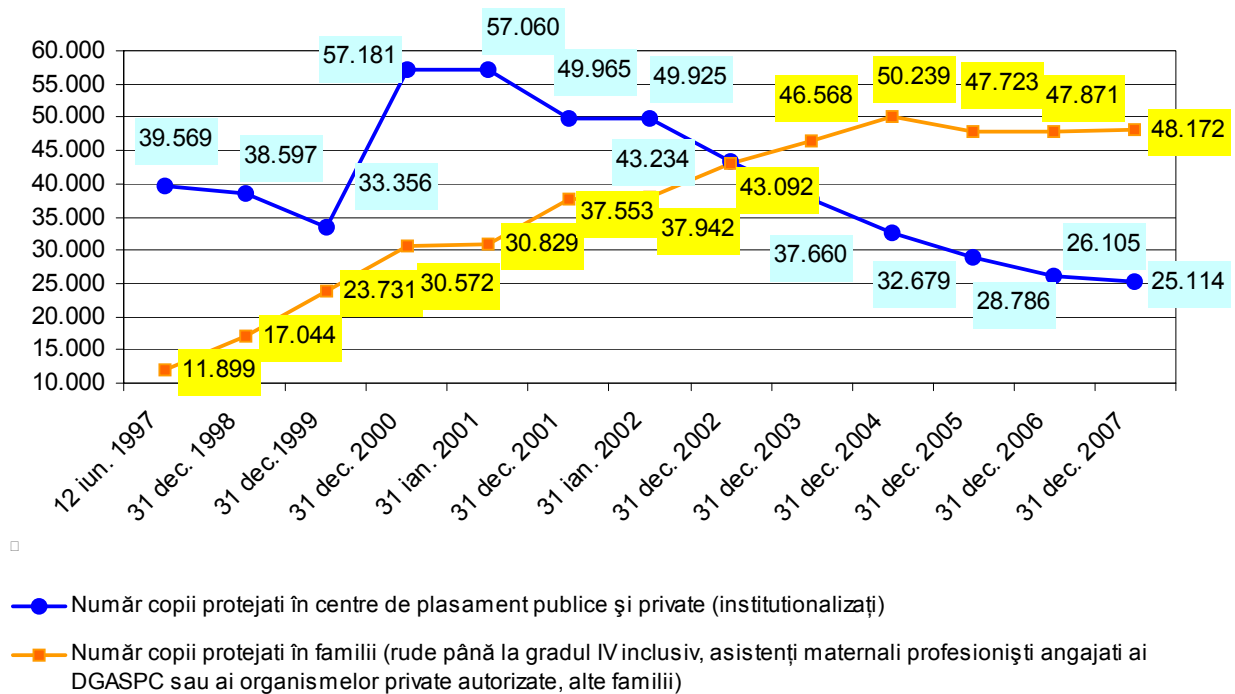
Evoluții în domeniul protecției copilului

Reforma în domeniul protecției copilului a început la 12 iunie 1997, esența acesteia fiind ideea că dezvoltarea armonioasă, din toate punctele de vedere (fizic, psihic, intelectual) a unui copil, precum și posibilitatea integrării lui în societate sunt cel mai bine realizate în cadrul unei familii. Reforma s-a materializat prin aplicarea **politicii de dezinstituționalizare** a copiilor prin reintegrarea lor în familia naturală sau extinsă, sau prin înlocuirea măsurii de protecție de tip rezidențial cu una de tip familial.

Rezultatele obținute în toată această perioadă de timp sunt relevate de evoluția comparativă a numărului de **copii aflați în sistemul de protecție specială** și a numărului **copiilor protejați în familii** (graficul nr.1). Analiza celor două evoluții conduce la următoarele observații:

- poate fi observată scăderea semnificativă a numărului de copii aflați în centre de plasament publice, concomitent cu creșterea numărului de copii protejați în servicii de tip familial (rude sau alte familii/persoane sau la asistenți maternali profesioniști);
- creșterea numărului de copii instituționalizați din perioada 2000-2001 se datorează transferului unor instituții de la Ministerul Educației Naționale, Ministerul Sănătății și Secretariatul de Stat pentru Persoanele cu Handicap la Autoritatea Națională pentru Protecția Drepturilor Copilului;

Grafic nr.1 Evoluția numărului de copii aflați în sistemul de protecție specială în perioada 1997 – decembrie 2007

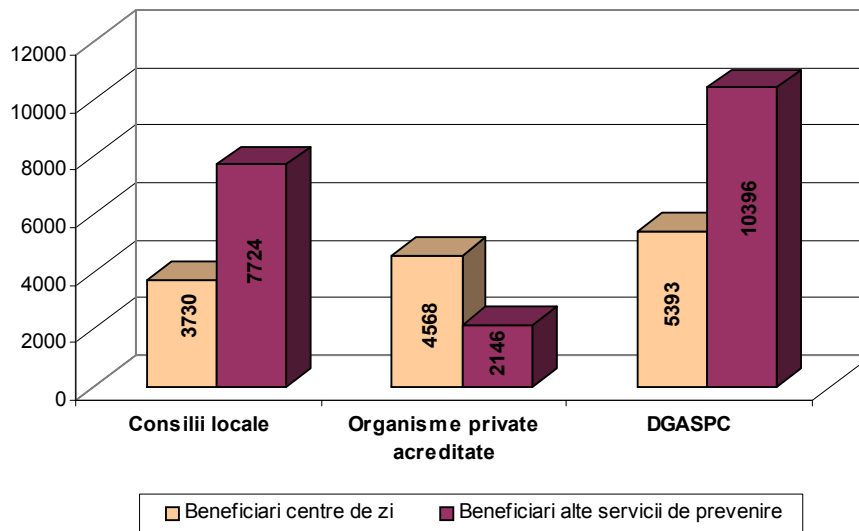


- valoarea corespunzătoare lunii decembrie 2007, de 48.172 copii protejați, include atât serviciile de tip familial menționate anterior, cât și 2.012 copii care se află la tutore (serviciu alternativ);
- din totalul copiilor protejați în servicii de tip familial, 20.402 copii (42,35%) se aflau la asistenți maternali, 21.888 copii (45,44%) la rude până la gradul IV inclusiv, 3.870 copii (8,03%) la alte familii sau persoane.

VI. Protecția Drepturilor Copiilor / Children's Rights Protection

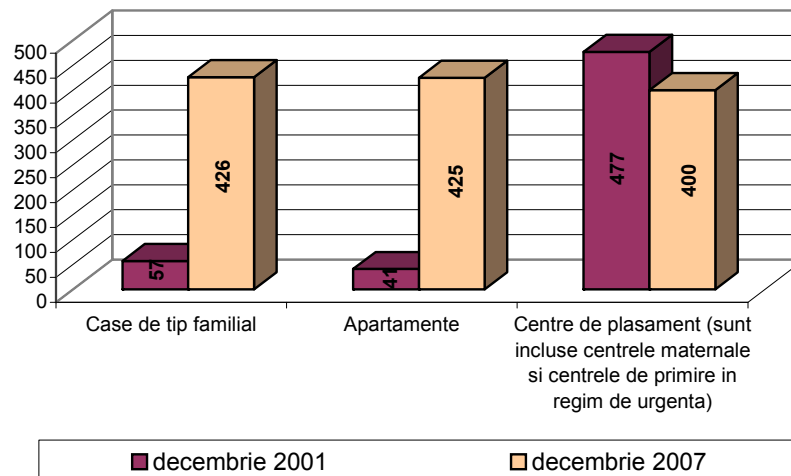
Reducerea intrării copiilor în sistemul de protecție specială nu ar fi fost posibilă fără dezvoltarea **serviciilor de prevenire a separării copiilor de părinți** (centre de zi, centre de recuperare, centre de consiliere, etc.). Începând cu 1 ianuarie 2005 serviciile publice de asistență socială de la nivelul consiliilor locale sunt principalele responsabile cu dezvoltarea acestora, ajungând la 31 decembrie 2007 să ofere servicii pentru 27,24% din copiii beneficiari de astfel de servicii, pentru 33,36% oferind organismele private acreditate, iar 39,4% sunt beneficiari ai serviciilor de prevenire oferite de Direcțiile Generale de Asistență Socială și Protecția Copilului.

Grafic nr.2. Repartiția numărului de copii beneficiari ai serviciilor de prevenire a separării de familie în funcție de furnizorul de servicii, la 31 decembrie 2007



Numărul mai mic, comparativ cu anul 2001, de centre de plasament și alte servicii se datorează închiderii instituțiilor rezidențiale mari, de tip vechi, care a avut loc concomitent cu înființarea centrelor de tip familial (căsuțe și apartamente), care protejează un număr mic de copii și oferă condiții de viață cât mai apropiate de mediul familial.

Grafic nr.3. Evoluția numărului de servicii publice de tip rezidențial, în perioada 2001 - 2007

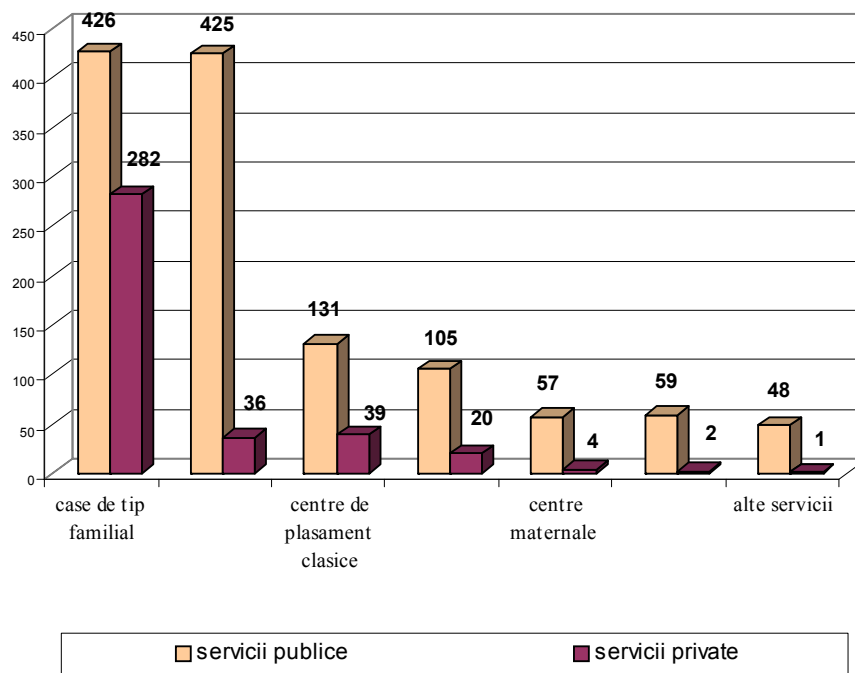


La 31 decembrie 2007 existau **1.251 servicii de tip rezidențial publice** (grafic nr.3) și **384 private**, aflate în subordinea organismelor private acreditate.

Aceste servicii includ:

- centre de plasament clasice sau modulate,
- apartamente,
- case de tip familial,
- centre maternale,
- centre de primire în regim de urgență,
- alte servicii (serviciul pentru dezvoltarea deprinderilor de viață independentă, adăpost de zi și de noapte).

Grafic nr.4. Servicii de tip rezidențial, la 31 decembrie 2007



**VI.1. BENEFICIARI AI SERVICIILOR DE PREVENIRE A SEPARĂRII
COPILULUI DE PĂRINȚI - CAZURI ACTIVE LA 31 DECEMBRIE 2007**

*Beneficiaries of parent-child separation prevention
activities - active cases on December 31, 2007*

	Număr (Number)	%	Față de 30 septembrie 2007 (To September 30, 2007) (+/-)
Total, din care: (Total, out of which:)	33.957	100,00	+2.910
1. Beneficiari ai centrelor de zi, inclusiv ai centrelor de recuperare, din care: (Beneficiaries of day care centres, out of which:)	13.691	40,31	+774
-beneficiari ai centrelor de zi, inclusiv ai centrelor de recuperare, aflate în subordinea consiliilor locale (<i>beneficiaries of day care centres under the local council</i>)	3.730	10,98	+267
-beneficiari ai centrelor de zi, inclusiv ai centrelor de recuperare, aflate în subordinea organismelor private acreditate (<i>beneficiaries of day care centres under the private accredited organisms</i>)	4.568	13,45	+284
-beneficiari ai centrelor de zi, inclusiv ai centrelor de recuperare, aflate în subordinea DGASPC ¹ (<i>beneficiaries of day care centres under the DGASPC¹</i>)	5.393	15,88	+223
2. Beneficiari ai altor servicii de prevenire (centre de consiliere și sprijin pentru părinți, servicii de prevenire a abandonului prin planning familial, monitorizarea femeii gravide, etc.), din care: (Beneficiaries of other services for the prevention of child abandonment: counselling and support services for parents, family planning services, pre-natal monitoring services, etc., out of which:)	20.266	59,69	+2.136
-beneficiari ai serviciilor de prevenire care funcționează în subordinea consiliilor locale (<i>beneficiaries of prevention services under the local council</i>)	7.724	22,75	+518
-beneficiari ai serviciilor de prevenire care funcționează în subordinea organismelor private acreditate (<i>beneficiaries of prevention services under the private accredited organisms</i>)	2.146	6,32	+25
-beneficiari ai serviciilor de prevenire care funcționează în subordinea DGASPC ¹ (<i>beneficiaries of prevention services under the DGASPC¹</i>)	10.396	30,62	+1.593

¹ Direcția Generală de Asistență Socială și Protecția Copilului (DGASPC) este instituția publică ce funcționează în subordinea consiliului județean, respectiv a consiliilor locale ale sectoarelor municipiului București
(*The General Directorate for Social Assistance and Child Protection is the public institution subordinated to the County Councils or to the local councils of the sectors of Bucharest*)

Sursa: Autoritatea Națională pentru Protecția Drepturilor Copilului
(*Source: National Authority for the Protection of Children's Rights*)

**VI.2. BENEFICIARI AI SISTEMULUI DE PROTECȚIE SPECIALĂ, PE TOTAL ȚARĂ,
CAZURI ACTIVE LA 31 DECEMBRIE 2007**

Beneficiaries of the special protection system, total country, active cases on December 31, 2007

	Număr (Number)	%	Față de 30 septembrie 2007 (To September 30, 2007) (+/-)
Total, din care: (Total, out of which:)	73.286	100,00	-567
1. Servicii de tip familial (Family type services)	46.160	62,99	-118
-la asistenți maternali, din care: (professional foster caregiver, out of which)	20.402	27,84	+282
- la asistenți maternali angajați ai DGASPC ¹ (professional foster caregiver – DGASPC ¹ employees)	20.194	27,56	+313
- la asistenți maternali angajați ai consiliilor locale (professional foster caregiver – Local Councils employees)	22	0,03	-
- la asistenți maternali angajați ai organismelor private acreditate (professional foster caregivers employees of private accredited organisms)	186	0,25	-31
- la rude până la gradul IV inclusiv (extended family)	21.888	29,87	-334
- la alte familii/persoane (other persons / families)	3.870	5,28	-66
2. Servicii alternative (Alternative services)	2.012	2,75	+17
-la tutore (with guardian)	2.012	2,75	+17
3. Servicii de tip rezidențial, din care: (Residential services, out of which:)	25.114	34,27	-466
- publice (public)	20.532	28,02	-406
- centre de plasament (placement centres)	19.438	26,52	-569
- centre de primire în regim de urgență (emergency centres)	738	1,01	+79
- centre maternale (mother-baby centres)	356	0,49	+84
- private (private)	4.582	6,25	-60
- centre de plasament (placement centres)	4.544	6,20	-49
- centre de primire în regim de urgență (emergency centres)	10	0,01	-10
- centre maternale (mother-baby centres)	28	0,04	-1

¹ Direcția Generală de Asistență Socială și Protecția Copilului (DGASPC) este instituția publică ce funcționează în subordinea consiliului județean, respectiv a consiliilor locale ale sectoarelor municipiului București
(The General Directorate for Social Assistance and Child Protection is the public institution subordinated to the County Councils or to the local councils of the sectors of Bucharest)

Sursa: Autoritatea Națională pentru Protecția Drepturilor Copilului
(Source: National Authority for the Protection of Children's Rights)

**VI.3. BENEFICIARI AI SISTEMULUI DE PROTECȚIE SPECIALĂ
PE REGIUNI/JUDEȚE - CAZURI ACTIVE LA 31 DECEMBRIE 2007**
Beneficiaries of the special protection system, by regions/counties - active cases on December 31, 2007

Regiuni/Județe (Regions/Counties)	Copii în servicii de tip familial (Children in family type services)			Copii în servicii rezidențiale publice (Children in public residential services)	Copii în servicii rezidențiale private (Children in private residential services)
	la asistenți maternali profesioniști (with professional foster caregiver)	la rude până la gradul IV (with extended family)	la alte familii/persoane (with other persons / families)		
TOTAL	20.402	21.888	3.870	20.532	4.582
Nord-Est	4.972	4.342	687	4.439	629
Bacău	613	419	57	637	197
Botoșani	537	609	123	570	130
Iași	1.228	1.379	230	1.717	100
Neamț	576	702	107	754	101
Suceava	720	360	68	543	46
Vaslui	1.298	873	102	218	55
Sud-Est	2.904	2.718	549	2.841	325
Brăila	354	250	57	254	49
Buzău	445	333	98	815	42
Constanța	470	890	177	567	164
Galați	852	986	125	477	65
Tulcea	283	111	33	318	0
Vrancea	500	148	59	410	5
Sud-Muntenia	2.828	2.970	425	2.190	508
Argeș	416	333	69	466	41
Călărași	428	389	30	245	6
Dâmbovița	833	540	72	189	38
Giurgiu	185	316	53	184	53
Ialomița	154	429	54	214	5
Prahova	448	696	73	522	365
Teleorman	364	267	74	370	0
Sud-Vest Oltenia	1.774	2.510	322	1.614	77
Dolj	355	427	74	229	0
Gorj	186	455	55	336	16
Mehedinți	277	193	21	139	8
Olt	460	396	79	369	27
Vâlcea	496	1.039	93	541	26
Vest	2.255	2.210	552	1.638	841
Arad	194	381	100	441	253
Caraș-Severin	594	498	42	348	29
Hunedoara	399	654	135	365	225
Timiș	1.068	677	275	484	334
Nord-Vest	2.262	3.007	549	2.616	750
Bihor	683	656	156	524	370
Bistrița-Năsăud	274	383	39	239	53
Cluj	274	312	76	460	119
Maramureș	422	604	173	710	81
Satu-Mare	431	543	74	330	78
Sălaj	178	509	31	353	49
Centru	2.418	2.940	599	2.989	880
Alba	310	477	38	480	163
Brașov	410	762	117	567	211
Covasna	337	291	40	307	8
Harghita	416	384	152	669	28
Mureș	430	707	175	605	252
Sibiu	515	319	77	361	218
București-Ilfov	989	1.191	187	2.205	572
Ilfov	137	208	15	183	136
Mun. București	852	983	172	2.022	436

Sursa: Autoritatea Națională pentru Protecția Drepturilor Copilului

(Source: National Authority for the Protection of Children's Rights)

**VI.4. PROTECȚIA SPECIALĂ A COPIILOR ÎN SERVICII DE TIP REZIDENȚIAL,
LA 31 DECEMBRIE 2007**

Special protection in residential type services, on December 31, 2007

	Număr de instituții (Number of institutions)		Număr de beneficiari (Number of beneficiaries)	
	Total	față de 30 septembrie 2007 (To September 30, 2007) (+/-)	Total	față de 30 septembrie 2007 (To September 30, 2007) (+/-)
Total, din care: (Total, out of which:)	1.635	+2	25.114	-466
Servicii de tip rezidențial publice, din care: (Public residential type services, of which)	1.251	+12	20.532	-406
- centre de plasament clasice (classic placement centres)	131	-9	7.413	-968
- centre de plasament modulate (modulated/restructured placement centres)	105	-1	3.893	-251
- apartamente (apartments)	425	+18	2.441	+169
- căsuțe tip familial (family type homes)	426	+2	4.587	-17
- centre maternale (mother-baby centres)	57	+5	356	+84
- centre de primire în regim de urgență (emergency centres)	59	-5	738	+79
- alte servicii (serviciul pentru dezvoltarea deprinderilor de viață independentă, adăpost de zi și de noapte) (other services - life skills development services, day and night shelter)	48	+2	1.104	+498
Servicii de tip rezidențial aflate în subordinea organismelor private acreditate, din care: (Residential type services under private accredited organisms, out of which:)	384	-10	4.582	-60
- centre de plasament clasice (classic placement centres)	39	+1	892	+43
- centre de plasament modulate (modulated/restructured placement centres)	20	+2	463	+92
- apartamente (apartments)	36	-5	157	-26
- căsuțe tip familial (family type homes)	282	-8	3.024	-158
- centre maternale (mother-baby centres)	4	-	28	-1
- centre de primire în regim de urgență (emergency centres)	2	-	10	-10
- alte servicii (serviciul pentru dezvoltarea deprinderilor de viață independentă, adăpost de zi și de noapte) (other services - life skills development services, day and night shelter)	1	-	8	-

Sursa: Autoritatea Națională pentru Protecția Drepturilor Copilului
(Source: National Authority for the Protection of Children's Rights)

**VI.5. PROTECȚIA SPECIALĂ A COPIILOR CU DIZABILITĂȚI ÎN
SERVICII DE TIP REZIDENȚIAL, LA 31 DECEMBRIE 2007**

Special protection for children with disabilities in residential type services, on December 31, 2007

	Număr de instituții (Number of institutions)		Număr de beneficiari (Number of beneficiaries)	
	Total	față de 30 septembrie 2007 (To September 30, 2007) (+/-)	Total	față de 30 septembrie 2007 (To September 30, 2007) (+/-)
Total, din care: <i>(Total, out of which:)</i>	466	-4	10.577	36
Servicii de tip rezidențial publice, din care: <i>(Public residential type services, out of which:)</i>	403	-1	10.108	65
- centre de plasament clasice (<i>classic placement centres</i>)	89	-8	5.625	-225
- centre de plasament modulate (<i>modulated/restructured placement centres</i>)	46	+2	1.550	-44
- apartamente (<i>apartments</i>)	76	+4	438	+22
- căsuțe tip familial (<i>family type homes</i>)	185	+1	1.983	-27
- alte servicii (serviciul pentru dezvoltarea deprinderilor de viață independentă, adăpost de zi și de noapte) (<i>other services - life skills development services, day and night shelter</i>)	7	-	512	+339
Servicii de tip rezidențial aflate în subordinea organismelor private acreditate, din care: <i>(Residential type services under private accredited organisms, out of which:)</i>	63	-3	469	-29
- centre de plasament clasice (<i>classic placement centres</i>)	2	-	55	-1
- centre de plasament modulate (<i>modulated/restructured placement centres</i>)	4	-	24	-
- apartamente (<i>apartments</i>)	5	-1	30	-15
- căsuțe tip familial (<i>family type homes</i>)	52	-2	360	-13

Sursa: Autoritatea Națională pentru Protecția Drepturilor Copilului
(Source: National Authority for the Protection of Children's Rights)

**VI.6.PERSONAL ANGAJAT¹ AL DIRECȚIILOR GENERALE DE ASISTENȚĂ SOCIALĂ ȘI
PROTECȚIA COPILULUI (DGASPC) ÎN DEPARTAMENTUL "PROTECȚIA COPILULUI",
PE JUDEȚE, LA 31 DECEMBRIE 2007**

*Number of employees¹ in the Child Protection Department of the General Directorates
for Social Assistance and Child Protection, by regions/counties, on December 31, 2007*

Regiuni/Județe (Regions/Counties)	Aparat propriu (Own staff)	Asistenți maternali profesioniști (Professional caregivers/foster care)	Centre de plasament (Placement centres)	Alte servicii (Other services)
TOTAL	5.994,25	15.225	15.262,25	4.636,75
Nord-Est	890,25	4.157	2.682,5	1.102,5
Bacău	87	492	479	129,5
Botoșani	96,75	348	225	210
Iași	106	1.001	1.097	149
Neamț	122	530	341	27
Suceava	211,5	560	392,5	90
Vaslui	267	1.226	148	497
Sud-Est	793	2.109	1.647	662
Brăila	81	245	281	53
Buzău	144	275	126	468
Constanța	97	376	405	21
Galați	283	652	428	107
Tulcea	117	251	199	13
Vrancea	71	310	208	-
Sud-Muntenia	755,5	2.199	2.577,5	144,5
Argeș	119	324	590	22
Calarăși	104,5	408	593	-
Dâmbovița	176	527	245	17
Giurgiu	69	187	183	69
Ialomița	79	124	233	7
Prahova	105	350	503	17
Teleorman	103	279	230,5	12,5
Sud-Vest Oltenia	693,5	1.294	1.444	512,5
Dolj	245	224	302	-
Gorj	106	157	480	-
Mehedinți	92,5	212	117	111,5
Olt	124	288	127	374
Vâlcea	126	413	418	27
Vest	506	1.521	1.522,5	285
Arad	139	120	419,5	75
Caraș-Severin	119	529	352	-
Hunedoara	168	226	251	138
Timiș	80	646	500	72
Nord-Vest	577	1.575	1.759,75	511
Bihor	213,5	423	519,5	21
Bistrița-Năsăud	46,5	179	112,25	28
Cluj	92	186	387	101
Maramures	95	340	220	318
Satu-Mare	75	305	257	32
Sălaj	55	142	264	11
Centru	799,5	1.513	1.761	714,25
Alba	133,5	194	65	234,25
Brașov	159	242	630	-
Covasna	79	167	64	180
Harghita	82	221	368	27
Mureș	165	314	236	273
Sibiu	181	375	398	-
București-Ilfov	979,5	857	1.868	705
Ilfov	45	96	187	-
Mun. București	934,5	761	1.681	705

¹Inclusiv angajați cu norme fracționate (*Including part-time employees*).

Sursa: Autoritatea Națională pentru Protecția Drepturilor Copilului
(*Source: National Authority for the Protection of Children's Rights*)