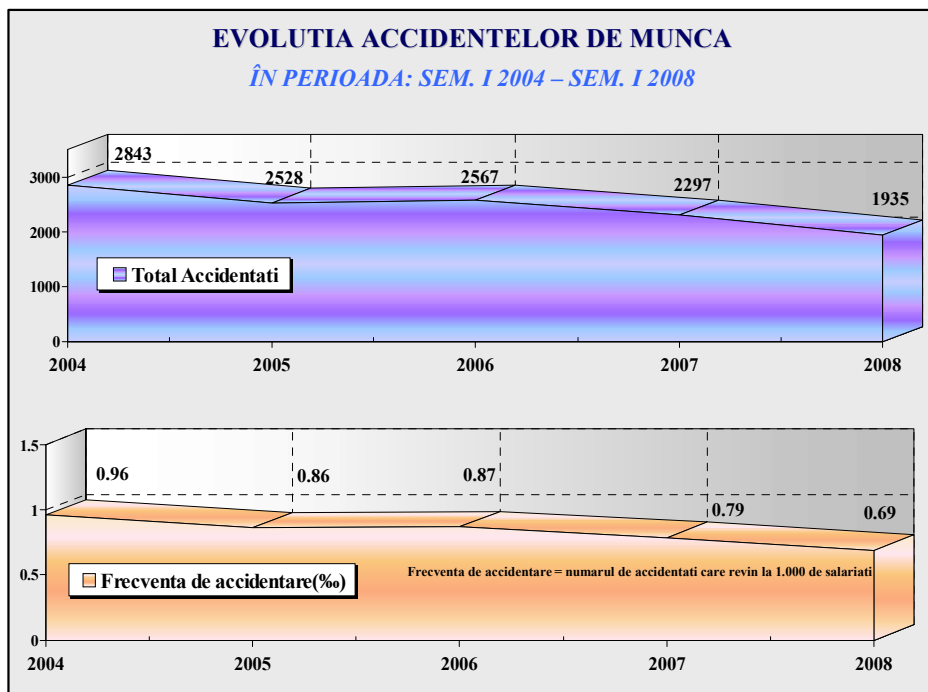


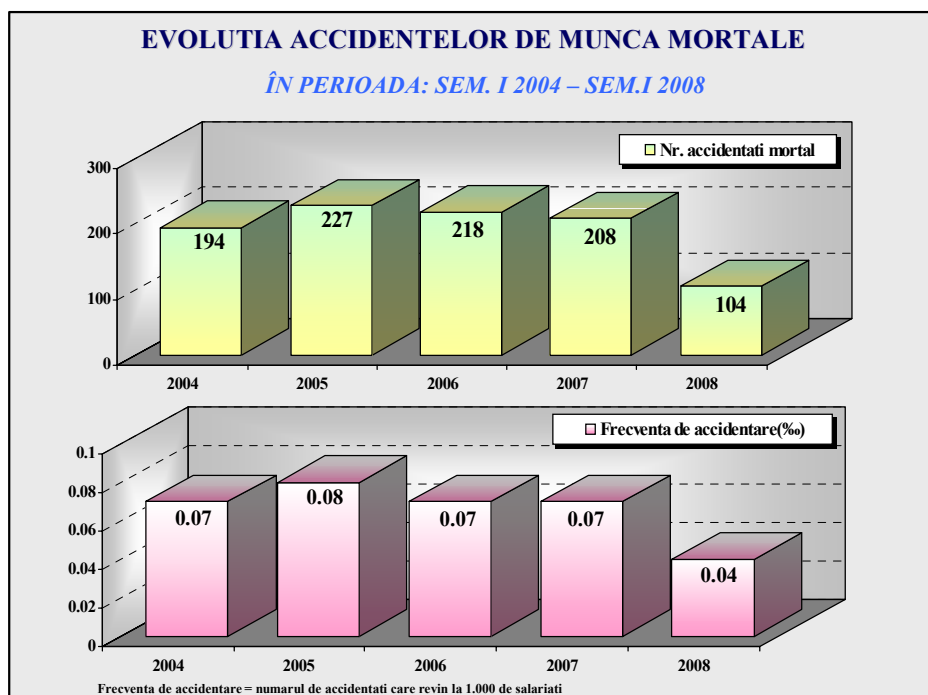
Evoluții în domeniul condițiilor de muncă,

A Accidente de muncă



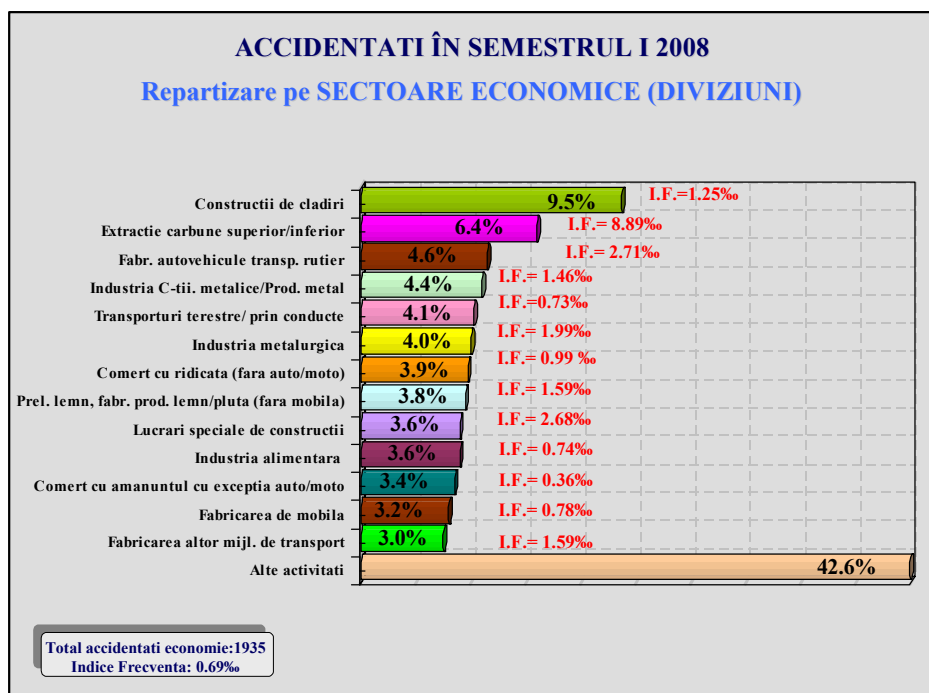
În primele 6 luni ale anului 2008, a fost înregistrat un număr de 1935 **persoane accidentate**, cu 15,7% mai puțin decât în aceeași perioadă a anului 2007, când au fost 2297 de persoane accidentate.

Indicele de frecvență (numărul de accidentați care revine la 1000 de lucrători) a fost 0,69 ‰ pentru totalul persoanelor accidentate, în scădere cu 12,6% față de aceeași perioadă a anului 2007, când a fost 0,79 ‰ .



În primele 6 luni ale anului 2008 a fost înregistrat un număr de 104 **persoane accidentate mortal**, cu 50% mai puțin decât în aceeași perioadă a anului 2007, când au fost 208 de persoane accidentate mortal.

Indicele de frecvență a fost 0,04 ‰ pentru totalul persoanelor accidentate mortal, în scădere cu 42,85% față de aceeași perioadă a anului 2007, când a fost 0,07 ‰ .



Sectoarele economiei naționale în care au fost cele mai multe accidente de muncă sunt:

- Construcții de clădiri –

În primele 6 luni ale anului 2008, au fost 183 de accidentați, reprezentând 9.5% din totalul accidentaților din economia națională, cu 8,9% mai puțin decât în aceeași perioadă a anului 2007, când au fost 201 de accidentați.

- Extracția carbune superior/inferior -

În primele 6 luni ale anului 2008, au fost 123 de accidentați, reprezentând 6,4% din totalul accidentaților din economia națională, cu 13,98% mai puțin decât în aceeași perioadă a anului 2007, când au fost 143 de accidentați.

- Fabricarea autovehiculelor de transport rutier - În primele 6 luni ale anului 2008, au fost 89 de accidentați, reprezentând 4,6% din totalul accidentaților din economia națională, cu 3,3% mai mult decât în aceeași perioadă a anului 2007, când au fost 86 de accidentați.

- Industria construcțiilor metalice și a produselor din metal (exclusiv mașini, utilaje și instalații) - În primele 6 luni ale anului 2008, au fost 85 de accidentați, reprezentând 4,4% din totalul accidentaților din economia națională, cu 9,5% mai puțin decât în aceeași perioadă a anului 2007, când au fost 94 de accidentați.

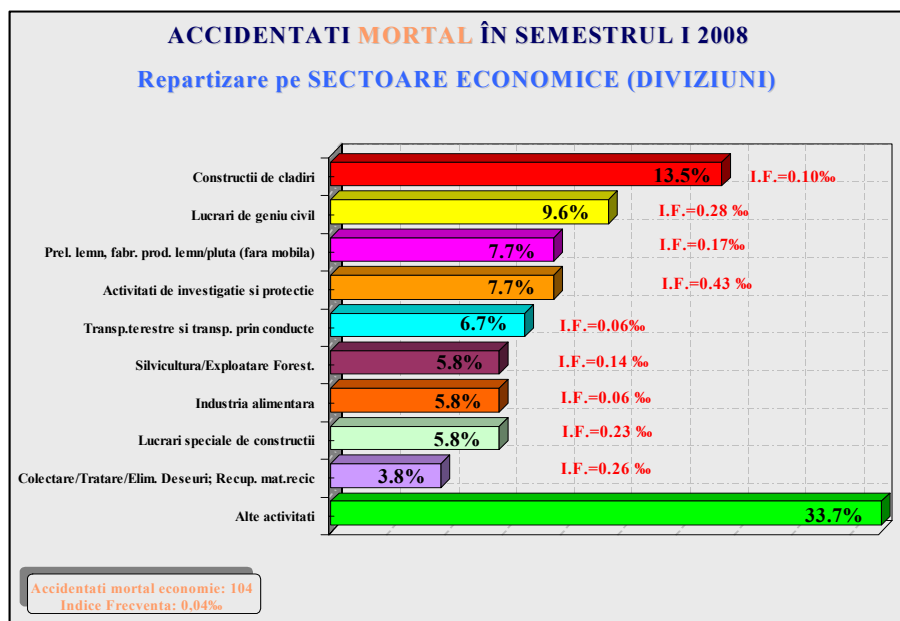
- Transporturi terestre și transporturi prin conducte - În primele 6 luni ale anului 2008, au fost 80 de accidentați, reprezentând 4,1% din totalul accidentaților din economia națională, cu 4% mai puțin decât în aceeași perioadă a anului 2007, când au fost 83 de accidentați.

- Industria metalurgică- În primele 6 luni ale anului 2008, au fost 78 de accidentați, reprezentând 4,0% din totalul accidentaților din economia națională, cu 17,89% mai puțin decât în aceeași perioadă a anului 2007, când au fost 95 de accidentați.

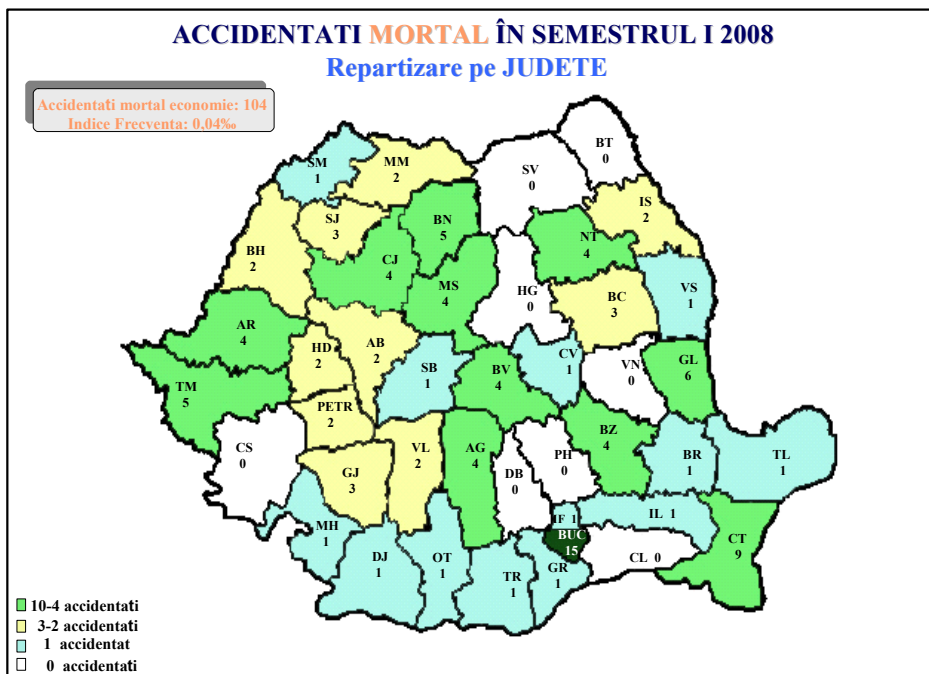
Sectoarele economiei naționale în care au fost cele mai multe accidente mortale de muncă sunt:

- Construcții de clădiri - În primele 6 luni ale anului 2008, au fost 14 accidentați mortal, reprezentând 13,5% din totalul accidentaților mortal din economia națională, cu 50% mai puțin decât în aceeași perioadă a anului 2007, când au fost 28 accidentați mortal.

- Lucrări de geniu civil - În primele 6 luni ale anului 2008, au fost 10 accidentați mortal reprezentând 9,6% din totalul accidentaților mortal din economia națională, cu 66,6% mai mult decât în aceeași perioadă a anului 2007, când au



fost 6 accidentați mortal.



Un număr mare de accidentați mortal în muncă, s-a înregistrat în :

☛ București - 15 accidentați mortal, reprezentând 14.4% din totalul persoanelor accidentate mortal pe țară, cu 6.25% mai puțin față de aceeași perioadă a anului 2007, când au fost 16 accidentați mortal;

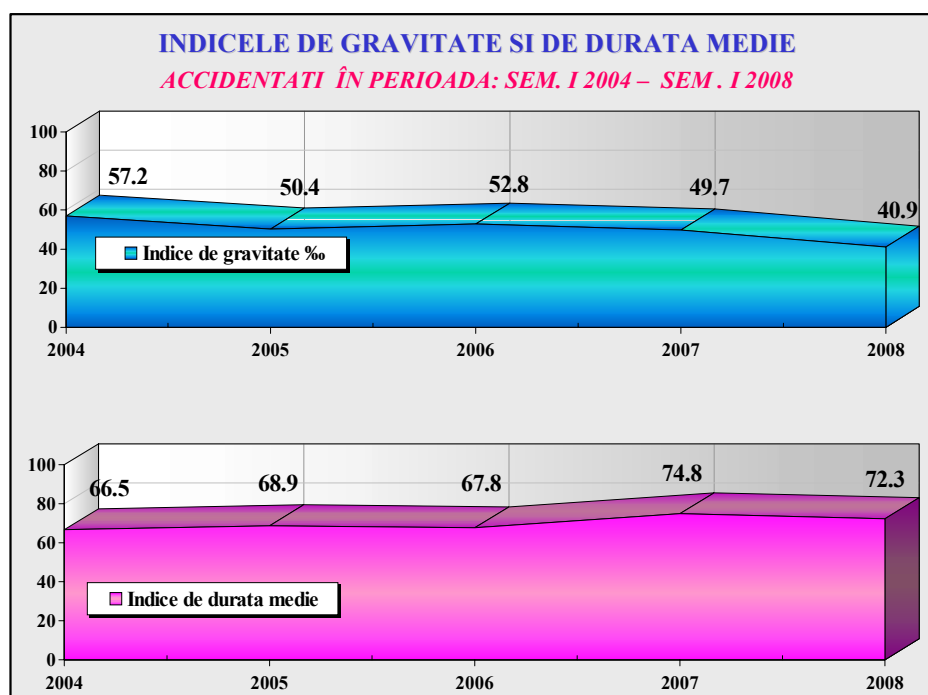
☛ Constanța - 9 accidentați mortal, reprezentând 8.7% din totalul persoanelor accidentate mortal pe țară, cu 28.57% mai mult față de aceeași perioadă a anului 2007, când au fost 7 accidentați mortal;

☛ Galați - 6 accidentați mortal, reprezentând 5,8 % din totalul persoanelor accidentate mortal pe țară; cu 33,3% mai puțin față de aceeași perioadă a anului 2007, când au fost 9 accidentați mortal;

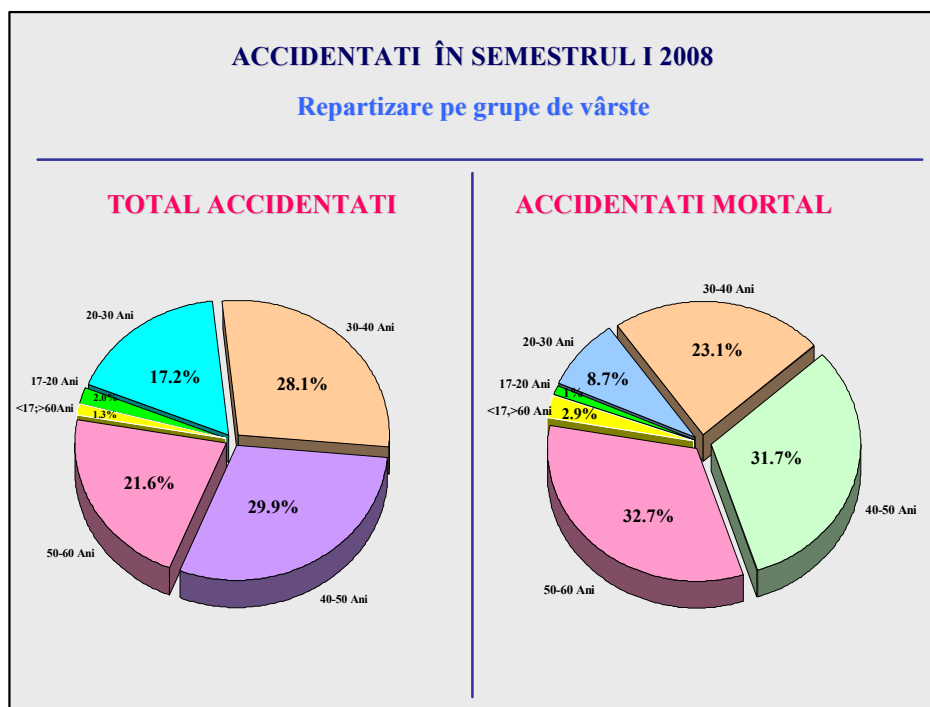
puțin față de aceeași perioadă a anului 2007, când au fost 9 accidentați mortal;

☛ Bistrița - 5 accidentați mortal, reprezentând 4,8% din totalul persoanelor accidentate mortal pe țară, cu 66,6 % mai mult față de aceeași perioadă a anului 2007, când au fost 3 accidentați mortal;

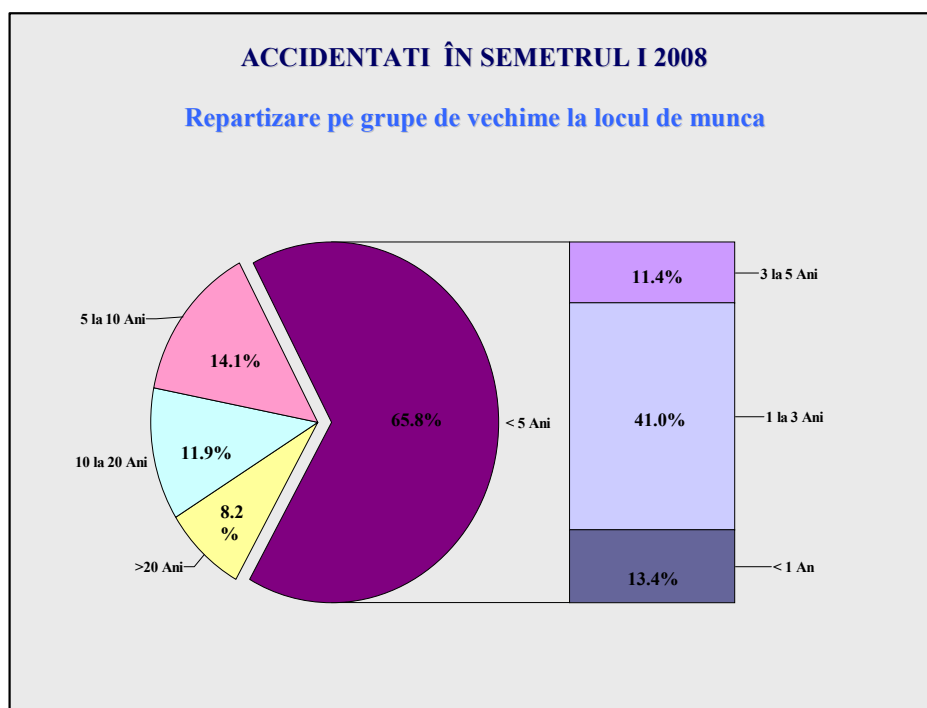
☛ Timiș - 5 accidentați mortal, reprezentând 4,8% din totalul persoanelor accidentate mortal pe țară, cu 16,6 % mai puțin față de aceeași perioadă a anului 2007, când a fost 6 accidentați mortal.



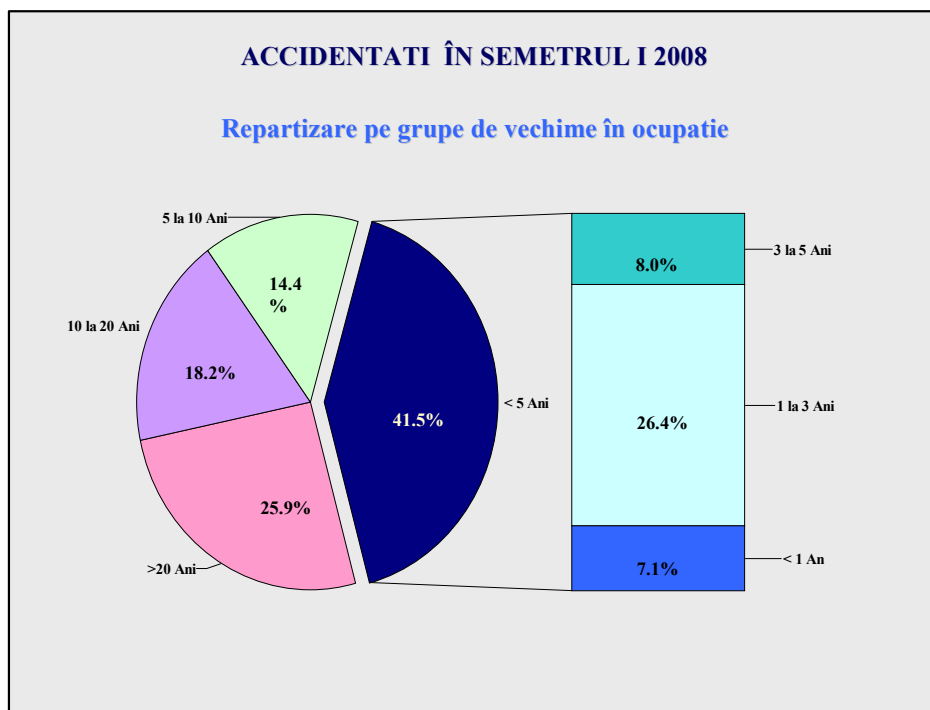
Pentru persoanele care au încheiat incapacitatea de muncă în primul semestru al anului 2008, indicele de durată medie (numărul de zile pierdute, în medie, de un accidentat) a fost de 72.3 zile, cu 3.3% mai mic față de aceeași perioadă a anului 2007, când a fost de 74,8 zile. Indicele de gravitate (numărul total de zile de incapacitate de muncă, raportat la 1000 de angajați) a fost de 40.9%, cu 17,7% mai mic față de semestrul I al anului 2007, când a fost 49,7%.



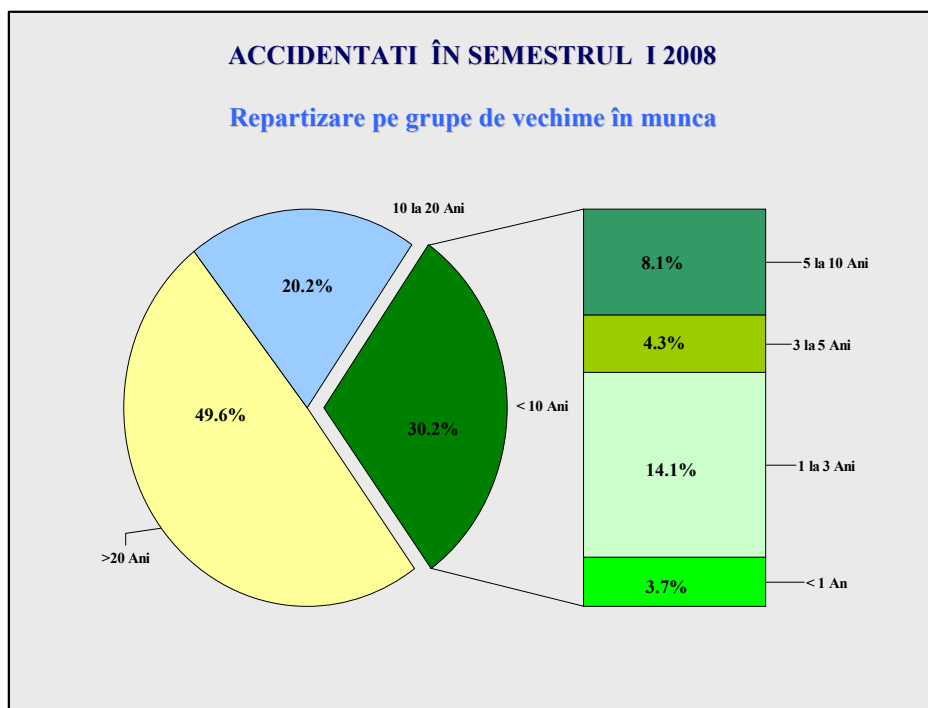
Din punct de vedere al **vârstei persoanelor accidentate**, analiza accidentelor de muncă a evidențiat faptul că persoanele cu vârsta cuprinsă între 40-50 de ani dețin ponderea cea mai mare, de 29,9%, urmate de persoanele cu vârsta cuprinsă între 30-40 de ani, care au ponderea de 28,1% din totalul persoanelor accidentate pe primele 6 luni ale anului 2008. De asemenea, persoanele din grupa de vârstă 50-60 de ani au procentul cel mai mare, de 32,7%, din totalul accidentațiilor mortal pe primele 6 luni ale anului 2008



Din analiza accidentelor de muncă pe primele 6 luni ale anului 2008, din punct de vedere al **vechimei la locul de muncă al accidentaților**, rezultă faptul că 65,8%, adică 1273 de lucrători din totalul accidentaților, sunt persoane cu vechime de până la 5 ani (din care 41,0%, adică 522 lucrători accidentați au vechime la locul de muncă între 1 și 3 ani), iar cei din grupa de vechime 5-10 ani reprezintă 14,1% din totalul accidentaților.



Din analiza **repartizării pe grupe de vechime în muncă** a accidentaților, rezultă că lucrătorii cu vechime în muncă mai mare de 20 ani, au ponderea cea mai mare, de 49,6% din total accidentați, urmați de lucrătorii cu vechime în muncă mai mică de 10 ani, care au ponderea de 30,2% din total accidentați.


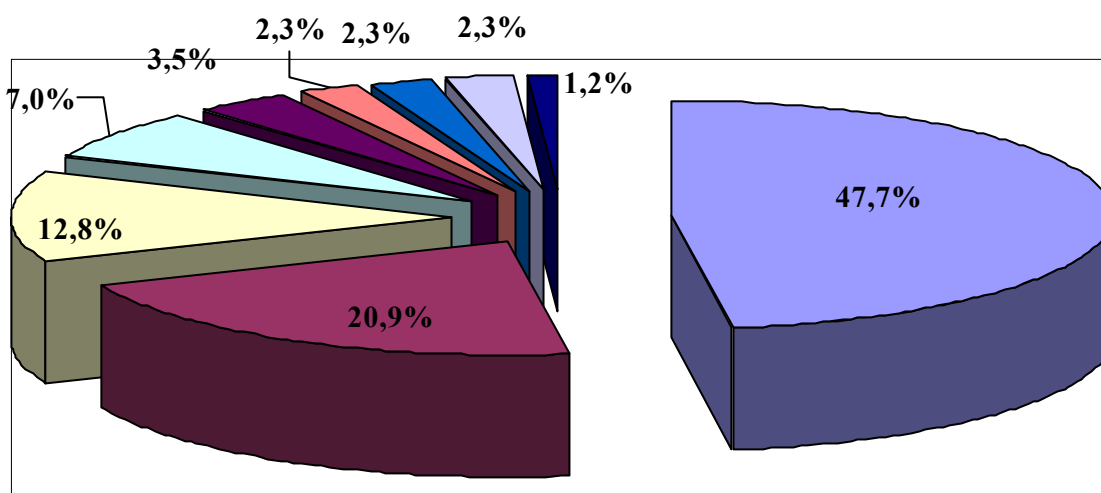


Din punct de vedere al **repartizării pe grupe de vechime în ocupație**, analiza accidentelor de muncă pe primele 6 luni ale anului 2008 a evidențiat faptul că lucrătorii cu vechime în ocupație de până la 5 ani, sunt cei mai expuși riscului de accidentare, reprezentând 41,5% din totalul accidentaților, în timp ce lucrătorii cu o vechime în ocupație de peste 20 de ani, reprezintă 25,9% din totalul accidentaților.

B. Relații de muncă

În semestrul I 2008 numărul conflictelor de interese și salariații care au participat la aceste conflicte a crescut de la 54 la 88, față de perioada corespunzătoare a anului trecut, respectiv de la 77.964 participanți la conflicte la 191.154. Din punct de vedere al activităților economiei naționale numărul conflictelor de muncă se menține ridicat în industria prelucrătoare și în construcții, unde se înregistrează și cel mai mare număr de salariați implicați în conflict, 51.944 respectiv 105.957.

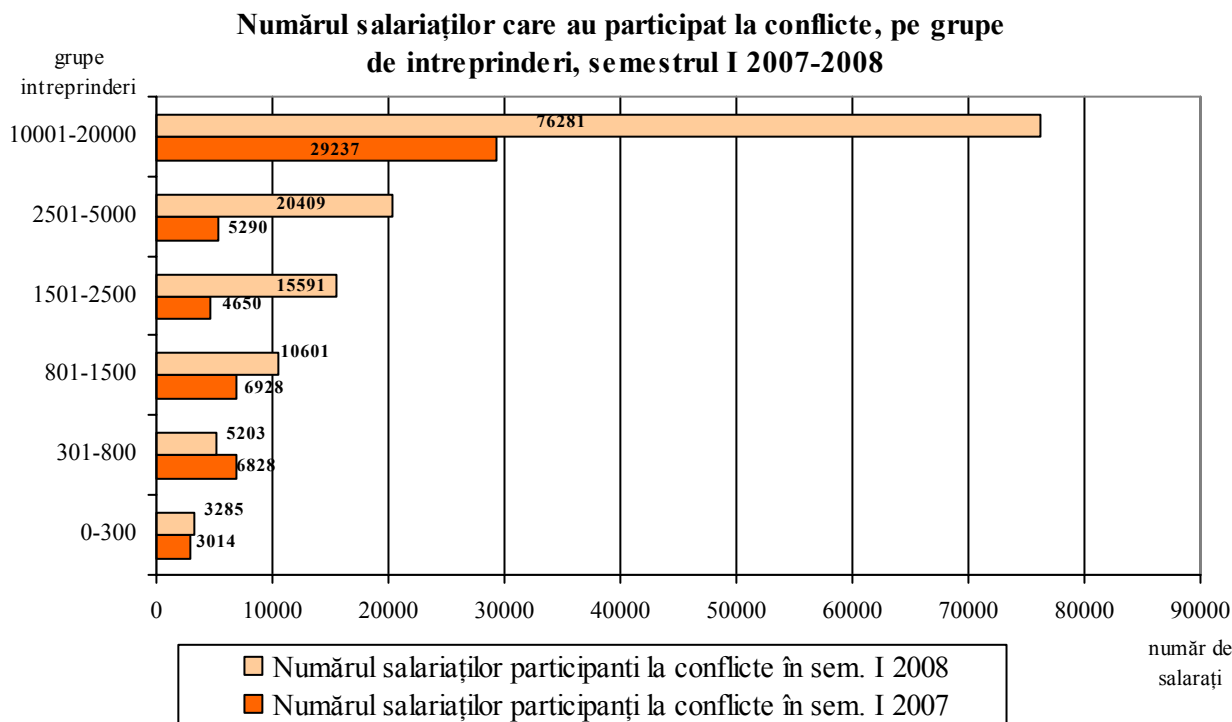
**Numărul conflictelor de interese pe activități ale economiei
Semestrul I 2008**



Menținerea ponderii ridicate a conflictelor din zona industriei prelucrătoare coroborată cu schimbarea semnificativă a ponderii revendicărilor salariale în declanșarea conflictelor de interese atrage atenția asupra problemelor de salarizare existente în ramură.

De asemenea, se menține ponderea ridicată a conflictelor de muncă în zona întreprinderilor mici (0-300 salariați) de la 21 înregistrate în semestrul I 2007 la 30 conflicte în semestrul I 2008 și o reducere în zona întreprinderilor mijlocii (301-800 salariați), de la 17 conflicte la 14 conflicte în semestrul I 2008.

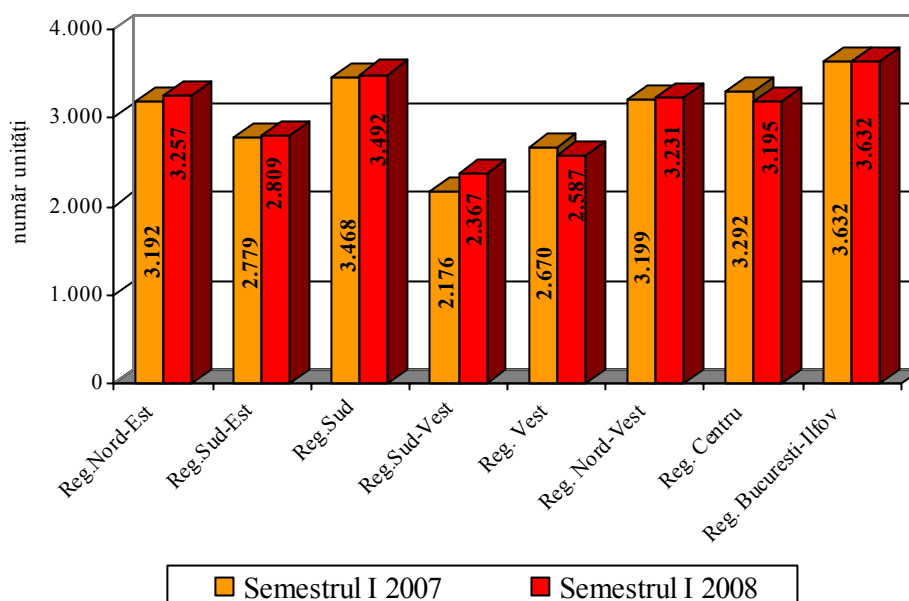
III. Condiții de Muncă / Working Conditions



În privința numărului de **unități pe forme de proprietate înregistrate** la Direcțiile de Muncă, se constată o creștere per total a acestora de la 24.408 în semestrul I 2007 la 24.570 în semestrul I 2008 precum și o creștere la unitățile de stat de la 3.639 la 3.677 unități și la unitățile private de la 19.159 la 19.266 unități.

La nivel de regiuni de dezvoltare, regiunea București-Ilfov și regiunea Sud-Muntenia înregistrează cele mai multe unități (3.632 respectiv 3.492).

Numărul unităților înregistrate la Direcțiile de Muncă pe regiuni de dezvoltare



- În ceea ce privește principalele motivele care au declanșat conflictele de interese în semestrul I 2008 au fost :
- **Revendicări salariale**, neacordarea compensărilor, indexărilor, neplata salariilor la termen, neacordarea unor prime de vacanță, tichete de masă etc., 55 %;
 - **Refuzul semnării contractului de muncă și începerea negocierilor**, 45 %.

III. Condiții de Muncă / Working Conditions

III.1. NUMĂRUL ACCIDENTAȚILOR ÎN MUNCĂ, PE ACTIVITĂȚI ECONOMICE (DIVIZIUNI)¹, ORDONAT DUPĂ INDICELE DE FRECVENȚĂ, ÎN SEMESTRUL I 2008

Number of injured at work, by economic activities (divisions) I and by frequency index, in the 1st Semester, 2008

Activitatea (Activity)	Număr accidentați (Number of injured)			Indice de frecvență ³ (Frequency index ³) - %o -		Accidente colective (Collective injuries)		
	Total	din care (out of which):		pentru TOTAL accidentați	pentru accidentații mortal (for fatal injured)	Număr (Number)	Număr accidentați (Number of injured)	
		Mortal (Fatal)	I.T.M. ² (T.D. ²)				Total	din care: mortal (out of which: fatal)
TOTAL	1.935	104	1.831	0,69	0,04	9	33	6
[05] Extracția cărbunelui superior și inferior (Mining of coal and lignite)	123	2	121	8,89	0,14	-	-	-
[81] Activități de peisagistică și servicii pentru clădiri (Services to buildings and landscape activities)	18	-	18	3,27	-	-	-	-
[29] Fabricarea autovehiculelor de transport rutier, a remorcilor și semiremorcilor (Manufacture of motor vehicles, trailers and semi-trailers)	89	-	89	2,71		-	-	-
[43] Lucrări speciale de construcții (Specialised construction activities)	69	6	63	2,68	0,23	-	-	-
[38] Colectarea, tratarea și eliminarea deșeurilor; activități de recuperare a materialelor reciclabile (Waste collection, treatment and disposal activities; materials recovery)	38	4	34	2,45	0,26	-	-	-
[80] Activități de investigații și protecție (Security and investigation activities)	39	8	31	2,09	0,43	-	-	-
[17] Fabricarea hârtiei și a produselor din hârtie (Manufacture of paper and paper products)e	15	1	14	2,04	0,14	-	-	-
[24] Industria metalurgică (Manufacture of basic metals)	78	2	76	1,99	0,05	-	-	-
[20] Fabricarea substanțelor și a produselor chimice (Manufacture of chemicals and chemical products)	47	-	47	1,70	-	-	-	-
[16] Prelucrarea lemnului, fabricarea produselor din lemn și plută, cu excepția mobilei; fabricarea articolelor din paie și din alte materiale vegetale împletite (Manufacture of wood and of products of wood and cork, except furniture; manufacture of articles of straw and plaiting materials)	74	8	66	1,59	0,17	-	-	-
[30] Fabricarea altor mijloace de transport (Manufacture of other transport equipment)	58	-	58	1,59	-	-	-	-
[25] Industria construcțiilor metalice și a produselor din metal, exclusiv mașini, utilaje și instalații (Manufacture of fabricated metal products, except machinery and equipment)	85	-	85	1,46	-	-	-	-
[12] Fabricarea produselor din tutun (Manufacture of tobacco products)	4	-	4	1,43	-	-	-	-
[42] Lucrări de geniu civil (Civil engineering)	51	10	41	1,43	0,28	1	4	3
[52] Depozitare și activități auxiliare pentru Transporturi (Warehousing and support activities for transportation)	29	4	25	1,35	0,19	-	-	-
[41] Construcții de clădiri (Construction of buildings)	183	14	169	1,25	0,10	-	-	-

-continuare(continued)

III. Condiții de Muncă / Working Conditions

Activitatea (Activity)	Număr accidentați (Number of injured)			Indice de frecvență ³ (Frequency index ³) - % -		Accidente colective (Collective injuries)		
	Total	din care (out of which):		pentru TOTAL accidentați	pentru accidentații mortal (for fatal injured)	Număr (Number)	Număr accidentați (Number of injured)	
		Mortal (Fatal)	I.T.M. ² (T.D. ²)				Total	din care: mortal (out of which: fatal)
[73] Publicitate și activități de studiere a pieței (Advertising and market research)	3	-	3	1,20	-	-	-	-
[71] Activități de arhitectură și inginerie; activități de testări și analiză tehnică (Architectural and engineering activities; technical testing and analysis)	6	-	6	1,08	-	-	-	-
[46] Comerț cu ridicata cu excepția comerțului cu autovehicule și motociclete (Wholesale trade, except of motor vehicles and motorcycles)	75	4	71	0,99	0,05	-	-	-
[21] Fabricarea produselor farmaceutice de bază și a preparatelor farmaceutice (Manufacture of basic pharmaceutical products and pharmaceutical preparations)	5	-	5	0,99	-	-	-	-
[23] Fabricarea altor produse din minerale nemetalice (Manufacture of other non-metallic mineral products)	33	1	32	0,90	0,03	-	-	-
[06] Extracția petrolului brut și a gazelor naturale (Extraction of crude petroleum and natural gas)	21	1	20	0,90	0,04	-	-	-
[72] Cercetare-dezvoltare (Scientific research and development)	5	-	5	0,81	-	-	-	-
[35] Producția și furnizarea de energie electrică și termică, gaze, apă caldă și aer condiționat (Electricity, gas, steam and air conditioning supply)	47	2	45	0,80	0,03	-	-	-
[31] Fabricarea de mobilă (Manufacture of furniture)	61	-	61	0,78	-	-	-	-
[22] Fabricarea produselor din cauciuc și mase plastice (Manufacture of rubber and plastic products)	45	1	44	0,78	0,02	-	-	-
[10] Industria alimentară (Manufacture of food products)	69	6	63	0,74	0,06	2	8	1
[27] Fabricarea echipamentelor electrice (Manufacture of electrical equipment)	26	1	25	0,74	0,03	-	-	-
[49] Transporturi terestre și transporturi prin conducte (Land transport and transport via pipelines)	80	7	73	0,73	0,06	2	9	1
[02] Silvicultură și exploatare forestieră (Forestry and logging)	31	6	25	0,71	0,14	-	-	-
[28] Fabricarea de mașini, utilaje și echipamente n.c.a. (Manufacture of machinery and equipment n.e.c.)	52	-	52	0,64	-	-	-	-
[95] Reparații de calculatoare, de articole personale și de uz gospodăresc (Repair of computers and personal and household goods)	2	-	2	0,62	-	-	-	-
[51] Transporturi aeriene (Air transport)	5	-	5	0,59	-	-	-	-
[07] Extracția minereurilor metalifere (Mining of metal ores)	2	-	2	0,59	-	-	-	-
[26] Fabricarea calculatoarelor și a produselor electronice și optice (Manufacture of computer, electronic and optical products)	9	1	8	0,54	0,06	-	-	-
[78] Activități de servicii privind forța de muncă (Employment activities)	4	-	4	0,54	-	-	-	-

-continuare(continued)-

III. Condiții de Muncă / Working Conditions

Activitatea (Activity)	Număr accidentați (Number of injured)			Indice de frecvență ³ (Frequency index ³) - % -		Accidente colective (Collective injuries)		
	Total	din care (out of which):		pentru TOTAL accidentați	pentru accidentații mortal (for fatal injured)	Număr (Number)	Număr accidentați (Number of injured)	
		Mortal (Fatal)	I.T.M. ² (T.D. ²)				Total	din care: mortal (out of which: fatal)
[56] Restaurante și alte activități de servicii de alimentație (Food and beverage service activities)	17	1	16	0,53	0,03	-	-	-
[08] Alte activități extractive (Other mining and quarrying)	6	2	4	0,52	0,17	-	-	-
[53] Activități de poștă și de curier (Postal and courier activities)	16	1	15	0,51	0,03	-	-	-
[77] Activități de închiriere și leasing (Rental and leasing activities)	3	-	3	0,50	-	-	-	-
[33] Repararea, întreținerea și instalarea mașinilor și echipamentelor (Repair and installation of machinery and equipment)	7	-	7	0,44	-	-	-	-
[36] Captarea, tratarea și distribuția apei (Water collection, treatment and supply)	9	1	8	0,44	0,05	-	-	-
[60] Activități de difuzare și transmitere de programme (Programming and broadcasting activities)	2	-	2	0,42	-	-	-	-
[87] Servicii combinate de îngrijire medicală și asistență socială, cu cazare (Residential care activities)	6	-	6	0,40	-	-	-	-
[32] Alte activități industriale n.c.a. (Other manufacturing)	4	-	4	0,38	-	-	-	-
[15] Tăbăcirea și finisarea pieilor; fabricarea articolelor de voiaj și marochinărie, harnașamentelor și încălțăminte; prepararea și vopsirea blănurilor (Manufacture of leather and related products)	13	-	13	0,38	-	-	-	-
[11] Fabricarea băuturilor (Manufacture of beverages)	12	-	12	0,38	-	-	-	-
[58] Activități de editare (Publishing activities)	2	-	2	0,37	-	-	-	-
[18] Tipărire și reproducerea pe suporturi a înregistrărilor (Printing and reproduction of recorded media)	6	-	6	0,37	-	-	-	-
[47] Comerț cu amănuntul, cu excepția autovehiculelor și motocicletelor (Retail trade, except of motor vehicles and motorcycles)	66	2	64	0,36	0,01	-	-	-
[09] Activități de servicii anexe extracției (Mining support service activities)	2	-	2	0,36	-	-	-	-
[61] Telecomunicații (Telecommunications)	6	-	6	0,35	-	-	-	-
[68] Tranzacții imobiliare (Real estate activities)	6	-	6	0,33	-	-	-	-
[92] Activități de jocuri de noroc și pariuri (Gambling and betting activities)	1	-	1	0,30	-	-	-	-
[90] Activități de creație și interpretare artistică (Creative, arts and entertainment activities)	2	-	2	0,29	-	-	-	-
[84] Administrație publică și apărare; asigurări sociale din sistemul public (Public administration and defence; compulsory social security)	21	1	20	0,28	0,01	-	-	-
[45] Comerț cu ridicata și cu amănuntul, întreținerea și repararea autovehiculelor și a motocicletelor (Wholesale and retail trade and repair of motor vehicles and motorcycles)	13	-	13	0,26	-	3	9	-

III. Condiții de Muncă / Working Conditions

Activitatea (Activity)	Număr accidentați (Number of injured)			Indice de frecvență ³ (Frequency index ³) - ‰ -		Accidente colective (Collective injuries)		
	Total	din care (out of which):		pentru TOTAL accidentați	pentru accidentații mortal (for fatal injured)	Număr (Number)	Număr accidentați (Number of injured)	
		Mortal (Fatal)	I.T.M. ² (T.D. ²)				Total	din care: mortal (out of which: fatal)
[88] Activități de asistență socială, fără cazare (Social work activities without accommodation)	2	-	2	0,24	-	-	-	-
[64] Intermedieri financiare, cu excepția activităților de asigurări și ale fondurilor de pensii (Financial service activities, except insurance and pension funding)	8	1	7	0,23	0,03	-	-	-
[13] Fabricarea produselor textile (Manufacture of textiles)	19	-	19	0,23	-	-	-	-
[75] Activități veterinare (Veterinary activities)	2	-	2	0,22	-	-	-	-
[14] Fabricarea articolelor de îmbrăcăminte (Manufacture of wearing apparel)	29	1	28	0,20	0,01	-	-	-
[55] Hoteluri și alte facilități de cazare (Accommodation)	6	-	6	0,20	-	-	-	-
[70] Activități ale direcțiilor (centralelor), birourilor administrative centralizate; activități de management și de consultanță în management (Activities of head offices; management consultancy activities)	1	-	1	0,20	-	-	-	-
[86] Activități referitoare la sănătatea umană (Human health activities)	23	-	23	0,20	-	-	-	-
[01] Agricultură, vânătoare și servicii anexe (Crop and animal production, hunting and related service activities)	22	2	20	0,18	-	-	-	-
[63] Activități de servicii informatice (Information service activities)	1	-	1	0,13	-	-	-	-
[94] Activități asociative diverse (Activities of membership organisations)	1	-	1	0,12	-	-	-	-
[19] Fabricarea produselor de cocserie și a produselor obținute din prelucrarea țițeiului (Manufacture of coke and refined petroleum products)	1	-	1	0,10	-	-	-	-
[82] Activități de secretariat, servicii suport și alte activități de servicii prestate în principal întreprinderilor (Office administrative, office support and other business support activities)	1	-	1	0,10	-	-	-	-
[69] Activități juridice și de contabilitate (Legal and accounting activities)	1	-	1	0,10	-	-	-	-
[37] Colectarea și epurarea apelor uzate (Sewerage)	1	-	1	0,09	-	-	-	-
[93] Activități sportive, recreative și distractive (Sports activities and amusement and recreation activities)	1	-	1	0,09	-	-	-	-
[96] Alte activități de servicii (Other personal service activities)	1	-	1	0,09	-	-	-	-
[85] Învățământ (Education)	14	3	11	0,07	-	-	-	1

¹ Conform Clasificării Activităților din Economia Națională - CAEN Rev.2. aprobată prin Ordinul nr. 337/2007 (According to the Classification of Activities of National Economy - CANE Rev.2. approved through Order no. 337/2007)

² Incapacitate temporară de muncă (Temporary disability)

³ Indicele de frecvență reprezintă numărul de accidentați ce revin la 1.000 de salariați (The frequency index represents the number of injured registered at 1.000 employees).

Sursa: Inspecția Muncii (Source: Labour Inspection)

Date provizorii (Provisional data)

III. Condiții de Muncă / Working Conditions

III.2. NUMĂRUL ACCIDENTAȚILOR ÎN MUNCĂ CE AU ÎNCHEIAT INCAPACITATEA TEMPORARĂ DE MUNCĂ (ITM), PE ACTIVITĂȚI ECONOMICE (DIVIZIUNI)¹, ORDONAT DUPĂ INDICELE DE GRAVITATE, ÎN SEMESTRUL I 2008

Number of injured at work which terminated temporary disability leave (TDL), by economic activities (divisions)¹ and by the index of gravity, Ist Semester, 2008

Activitatea (Activity)	Număr mediu salariați (Employees - average number)	Total încheieri ale ITM (Ends of TDL, total)	din care: (out of which:)			Număr zile de ITM (Days of TDL)	Indicele duratei medii ² (Index of average duration) ²	Indicele de gravitate ³ (Index of gravity) ³
			Invaliditate (Disability)	Reluarea activității (Resume of work)	Decese (Deceases)			
TOTAL	5.596.774	1.582	79	1481	22	114.428	72,33	40,89
[05] Extracția cărbunelui superior și inferior (Mining of coal and lignite)	27.663	109	1	107	1	7.870	72,20	568,99
[81] Activități de peisagistică și servicii pentru clădiri (Services to buildings and landscape activities)	10.994	18	1	17	-	1.345	74,72	244,68
[43] Lucrări speciale de construcții (Specialised construction activities)	51.436	59	5	51	3	5.406	91,63	210,20
[09] Activități de servicii anexe extracției (Mining support service activities)	11.251	5	1	4	-	815	163,00	144,88
[38] Colectarea, tratarea și eliminarea deșeurilor; activități de recuperare a materialelor reciclabile (Waste collection, treatment and disposal activities; materials recovery)j0100	30.980	27	1	26	-	2.136	79,11	137,90
[24] Industria metalurgică (Manufacture of basic metals)	78.311	63		63		4.855	77,06	123,99
[42] Lucrări de geniu civil (Civil engineering)	71.489	43	6	36	1	4.162	96,79	116,44
[80] Activități de investigații și protecție (Security and investigation activities)	37.244	32	2	29	1	2.129	66,53	114,33
[25] Industria construcțiilor metalice și a produselor din metal, exclusiv mașini, utilaje și instalații (Manufacture of fabricated metal products, except machinery and equipment)	116.405	80	6	74	-	6.021	75,26	103,45
[16] Prelucrarea lemnului, fabricarea produselor din lemn și plută, cu excepția mobilei; fabricarea articolelor din paie și din alte materiale vegetale împletite (Manufacture of wood and of products of wood and cork, except furniture; manufacture of articles of straw and plaiting materials)	93.060	62	4	56	2	4.601	74,21	98,88
[29] Fabricarea autovehiculelor de transport rutier, a remorcilor și semiremorcilor (Manufacture of motor vehicles, trailers and semi-trailers)	65.598	69	1	68	-	3.122	45,25	95,19
[21] Fabricarea produselor farmaceutice de bază și a preparatelor farmaceutice (Manufacture of basic pharmaceutical products and pharmaceutical preparations)	10.106	6	-	6	-	464	77,33	91,83
[52] Depozitare și activități auxiliare pentru transporturi (Warehousing and support activities for transportation)	42.890	22	1	21	-	1.962	89,18	91,49
[60] Activități de difuzare și transmitere de programe (Programming and broadcasting activities)	9.453	5	1	4	-	424	84,80	89,71
[07] Extracția minereurilor metalifere (Mining of metal ores)	6.835	3		3	-	303	101,00	88,66
[17] Fabricarea hârtiei și a produselor din hârtie (Manufacture of paper and paper products)	14.742	8	1	7	-	619	77,38	83,98
[30] Fabricarea altor mijloace de transport (Manufacture of other transport equipment)	73.111	46	3	43	-	2.828	61,48	77,36
[41] Construcții de clădiri (Construction of buildings)	292.683	135	11	121	3	11.245	83,30	76,84
[23] Fabricarea altor produse din minerale nemetalice (Manufacture of other non-metallic mineral products)	73.044	32	4	28	-	2.671	83,47	73,13
[71] Activități de arhitectură și inginerie; activități de testări și analiză tehnică (Architectural and engineering activities; technical testing and analysis)	11.107	4	-	4	-	387	96,75	69,69

-continuare(continued)

III. Condiții de Muncă / Working Conditions

Activitatea (Activity)	Număr mediu salariați (Employees - average number)	Total încheieri ale ITM (Ends of TDL, total)	din care: (out of which:)			Număr zile de ITM (Days of TDL)	Indicele duratei medii ² (Index of average duration) ²	Indicele de gravitate ³ . (Index of gravity) ³
			Invaliditate (Disability)	Reluarea activității (Resume of work)	Decese (Deceases)			
[70] Activități ale direcțiilor (centralelor), birourilor administrative centralizate; activități de management și de consultanță în management (Activities of head offices; management consultancy activities)	9.955	2	-	2	-	345	172,50	69,31
[32] Alte activități industriale n.c.a. (Other manufacturing)	21.200	6	-	6	-	685	114,17	64,62
[20] Fabricarea substanțelor și a produselor chimice (Manufacture of chemicals and chemical products)	55.190	33	-	33	-	1.724	52,24	62,48
[08] Alte activități extractive (Other mining and quarrying)	23.250	5	-	5	-	599	119,80	51,53
[46] Comerț cu ridicata cu excepția comerțului cu autovehicule și motociclete (Wholesale trade, except of motor vehicles and motorcycles)	151.058	45	3	42	-	3.841	85,36	50,85
[26] Fabricarea calculatoarelor și a produselor electronice și optice (Manufacture of computer, electronic and optical products)	33.103	9	1	8	-	809	89,89	48,88
[22] Fabricarea produselor din cauciuc și mase plastice (Manufacture of rubber and plastic products)	116.029	39	1	37	1	2.713	69,56	46,76
[10] Industria alimentară (Manufacture of food products)	185.606	64	3	58	3	4.312	67,38	46,46
[74] Alte activități profesionale, științifice și tehnice (Other professional, scientific and technical activities)	14.435	2	-	2	-	313	156,50	43,37
[02] Silvicultură și exploatare forestieră (Forestry and logging)	86.791	17	2	15	-	1.872	110,12	43,14
[31] Fabricarea de mobilă (Manufacture of rubber and plastic products)	156.917	53	1	52	-	3.336	62,94	42,52
[06] Extracția petrolului brut și a gazelor naturale (Extraction of crude petroleum and natural gas)	46.703	17	-	17	-	977	57,47	41,84
[50] Transporturi pe apă (Water transport)	9.452	1	-	1	-	192	192,00	40,63
[49] Transporturi terestre și transporturi prin conducte (Land transport and transport via pipelines)	218.899	51	3	47	1	4.149	81,35	37,91
[77] Activități de închiriere și leasing (Rental and leasing activities)	11.970	4	-	4	-	226	56,50	37,76
[35] Producția și furnizarea de energie electrică și termică, gaze, apă caldă și aer condiționat (Electricity, gas, steam and air conditioning supply)	117.808	38	-	38	-	2.191	57,66	37,20
[88] Activități de asistență socială, fără cazare (Social work activities without accommodation)	16.475	3	-	3	-	288	96,00	34,96
[03] Pescuitul și acvacultura (Fishing and aquaculture)	12.359	1	-	1	-	209	209,00	33,82
[45] Comerț cu ridicata și cu amănuntul, întreținerea și repararea autovehiculelor și a motocicletelor (Wholesale and retail trade and repair of motor vehicles and motorcycles)	99.552	16	2	14	-	1.638	102,38	32,91
[28] Fabricarea de mașini, utilaje și echipamente n.c.a. (Manufacture of machinery and equipment n.e.c.)	163.413	40	3	37	-	2.688	67,20	32,90
[87] Servicii combinate de îngrijire medicală și asistență socială, cu cazare (Residential care activities)	29.715	6	-	6	-	455	75,83	30,62
[15] Tăbăcirea și finisarea pieilor; fabricarea articolelor de voiaj și marochinărie, harnașamentelor și încălțămintei; prepararea și vopsirea blănurilor (Manufacture of leather and related products)	69.032	12	1	11	-	1.027	85,58	29,75

-continuare(continued)

III. Condiții de Muncă / Working Conditions

Activitatea (Activity)	Număr mediu salariați (Employees - average number)	Total încheieri ale ITM (Ends of TDL, total)	din care: (out of which:)			Număr zile de ITM (Days of TDL)	Indicele duratei medii ² (Index of average duration) ²	Indicele de gravitate ³ . (Index of gravity) ³
			Invaliditate (Disability)	Reluarea activității (Resume of work)	Decese (Deceases)			
[27] Fabricarea echipamentelor electrice (Manufacture of electrical equipment)	69.993	15	1	13	1	972	64,80	27,77
[61] Telecomunicații (Telecommunications)	34.611	7	-	7	-	473	67,57	27,33
[33] Repararea, întreținerea și instalarea mașinilor și echipamentelor (Repair and installation of machinery and equipment)	31.595	6	-	6	-	419	69,83	26,52
[12] Fabricarea produselor din tutun (Manufacture of tobacco products)	5.580	3	-	3	-	73	24,33	26,16
[73] Publicitate și activități de studiere a pieței (Advertising and market research)	5.005	2	-	2	-	54	27,00	21,58
[78] Activități de servicii privind forța de muncă (Employment activities)	14.742	3	-	3	-	145	48,33	19,67
[96] Alte activități de servicii (Other personal service activities)	22.617	2	1	1	-	208	104,00	18,39
[36] Captarea, tratarea și distribuția apei (Water collection, treatment and supply)	40.955	8	-	7	1	363	45,38	17,73
[84] Administrație publică și apărare; asigurări sociale din sistemul public (Public administration and defence; compulsory social security)	149.138	18	1	17	-	1.320	73,33	17,70
[53] Activități de poștă și de curier (Postal and courier activities)	63.201	12	-	12	-	526	43,83	16,65
[68] Tranzacții imobiliare (Real estate activities)	36.258	5	-	5	-	299	59,80	16,49
[11] Fabricarea băuturilor (Manufacture of beverages)	63.770	7	-	7	-	516	73,71	16,18
[86] Activități referitoare la sănătatea umană (Human health activities)	233.197	28	1	27	-	1.827	65,25	15,67
[13] Fabricarea produselor textile (Manufacture of textiles)	164.242	15	1	14	-	1.209	80,60	14,72
[18] Tipărire și reproducerea pe suporturi a înregistrărilor (Printing and reproduction of recorded media)	32.317	4	1	3	-	236	59,00	14,61
[14] Fabricarea articolelor de îmbrăcăminte (Manufacture of wearing apparel)	282.968	33	-	32	1	1.994	60,42	14,09
[47] Comerț cu amănuntul, cu excepția autovehiculelor și motocicletelor (Retail trade, except of motor vehicles and motorcycles)	364.340	55	2	52	1	2.221	40,38	12,19
[01] Agricultură, vânătoare și servicii anexe (Crop and animal production, hunting and related service activities)	249.326	18	2	16	-	1.498	83,22	12,02
[55] Hoteluri și alte facilități de cazare (Accommodation)	58.793	7	-	7	-	347	49,57	11,80
[82] Activități de secretariat, servicii suport și alte activități de servicii prestate în principal întreprinderilor (Office administrative, office support and other business support activities)	19.844	1	-	1	-	93	93,00	9,37
[75] Activități veterinare (Veterinary activities)	18.540	2	-	2	-	82	41,00	8,85
[19] Fabricarea produselor de cocserie și a produselor obținute din prelucrarea țițeiului (Manufacture of coke and refined petroleum products)	19.087	2	-	2	-	84	42,00	8,80
[90] Activități de creație și interpretare artistică (Creative, arts and entertainment activities)	13.898	2	-	2	-	61	30,50	8,78
[56] Restaurante și alte activități de servicii de alimentație (Food and beverage service activities)	64.266	9	-	8	1	229	25,44	7,13
[72] Cercetare-dezvoltare (Scientific research and development)	12.356	1	-	1	-	41	41,00	6,64
[91] Activități ale bibliotecilor, arhivelor, muzeelor și alte activități culturale (Libraries, archives, museums and other cultural activities)	16.599	1	-	1	-	52	52,00	6,27

-continuare(continued)

III. Condiții de Muncă / Working Conditions

Activitatea (Activity)	Număr mediu salariați (Employees - average number)	Total încheieri ale ITM (Ends of TDL, total)	din care: (out of which:)			Număr zile de ITM (Days of TDL)	Indicele duratei medii ² (Index of average duration) ²	Indicele de gravitate ³ . (Index of gravity) ³
			Invaliditate (Disability)	Reluarea activității (Resume of work)	Decese (Deceases)			
[65] Activități de asigurări, reasigurări și ale fondurilor de pensii (cu excepția celor din sistemul public de asigurări sociale) (Insurance, reinsurance and pension funding, except compulsory social security)	33.796	2	-	2	-	99	49,50	5,86
[69] Activități juridice și de contabilitate (Legal and accounting activities)	20.021	1	-	1	-	56	56,00	5,59
[51] Transporturi aeriene (Air transport)	16.948	2	-	2	-	42	21,00	4,96
[64] Intermedieri financiare, cu excepția activităților de asigurări și ale fondurilor de pensii (Financial service activities, except insurance and pension funding)	68.539	5	-	5	-	155	31,00	4,52
[85] Învățământ (Education)	416.460	11	-	10	1	742	67,45	3,56
[58] Activități de editare (Publishing activities)	10.675	1	-	1	-	14	14,00	2,62
[94] Activități asociative diverse (Activities of membership organisations)	16.743	1	-	1	-	15	15,00	1,79
[63] Activități de servicii informatice (Information service activities)	14.946	1	-	1	-	9	9,00	1,20
[37] Colectarea și epurarea apelor uzate (Sewerage)	21.692	-	-	-	-	-	-	-
[39] Activități și servicii de decontaminare (Remediation activities and other waste management services)	3.049	-	-	-	-	-	-	-
[59] Activități de producție cinematografică, video și de programe de televiziune; înregistrări audio și activități de editare muzicală (Motion picture, video and television programme production, sound recording and music publishing activities)	5.542	-	-	-	-	-	-	-
[62] Activități de servicii în tehnologia informației (Computer programming, consultancy and related activities)	21.126	-	-	-	-	-	-	-
[66] Activități auxiliare pentru intermedieri financiare, activități de asigurare și fonduri de pensii (Activities auxiliary to financial services and insurance activities)	12.646	-	-	-	-	-	-	-
[79] Activități ale agențiilor turistice și a tur-operatorilor; alte servicii de rezervare și asistență turistică (Travel agency, tour operator and other reservation service and related activities)	13.292	-	-	-	-	-	-	-
[92] Activități de jocuri de noroc și pariuri (Gambling and betting activities)	6.769	-	-	-	-	-	-	-
[93] Activități sportive, recreative și distractive (Sports activities and amusement and recreation activities)	22.130	-	-	-	-	-	-	-
[95] Reparații de calculatoare, de articole personale și de uz gospodăresc (Repair of computers and personal and household goods)	6.436	-	-	-	-	-	-	-
[97] Activități ale gospodăriilor private în calitate de angajator de personal casnic (Activities of households as employers of domestic personnel)	9.961	-	-	-	-	-	-	-
[98] Activități ale gospodăriilor private de producere de bunuri și servicii destinate consumului propriu (Undifferentiated goods- and services-producing activities of private households for own use)	7.369	-	-	-	-	-	-	-
[99] Activități ale organizațiilor și organismelor extrateritoriale (Activities of extraterritorial organisations and bodies)	4.082	-	-	-	-	-	-	-

¹Conform Clasificării Activităților din Economia Națională - CAEN Rev.2. aprobată prin Ordinul nr. 337/2007

(According to the Classification of Activities of National Economy – CANE Rev.2. approved through Order no. 337/2007)

III. Condiții de Muncă / Working Conditions

III.3.NUMĂRUL ACCIDENTAȚILOR ÎN MUNCĂ. PE REGIUNI/JUDEȚE, ÎN SEMETRUL I 2008

Number of injured at work. by regions/counties, in the 1st Semester, 2008

Regiuni/Județe (Regions/Counties)	Număr accidentați (Number of injured)			Indice de frecvență ² (Frequency index) - ‰ -		Accidente colective (Collective injuries)		
	Total	din care (out of which):		pentru accidentații mortal (for fatal injured)	Total	Număr (Number)	Număr accidentați (Number of injured)	
		Mortal (Fatal)	I.T.M. ¹ (T. D. ¹)				Total	din care: mortal (out of which: fatal)
TOTAL	1.935	104	1.831	0,04	0,69	9	33	6
Nord-Est	160	10	150	0,04	0,59	1	5	-
Bacău	48	3	45	0,05	0,88	-	-	-
Botoșani	8	-	8	-	0,20	-	-	-
Iași	51	2	49	0,04	1,13	1	5	-
Neamț	24	4	20	0,09	0,52	-	-	-
Suceava	18	-	18	-	0,38	-	-	-
Vaslui	11	1	10	0,03	0,31	-	-	-
Sud-Est	275	21	254	0,05	0,65	3	9	-
Brăila	29	1	28	0,02	0,72	3	9	-
Buzău	43	4	39	0,08	0,91	-	-	-
Constanța	92	9	83	0,05	0,52	-	-	-
Galați	63	6	57	0,06	0,66	-	-	-
Tulcea	39	1	38	0,03	1,21	-	-	-
Vrancea	9	-	9	-	0,28	-	-	-
Sud-Muntenia	191	7	184	0,02	0,54	-	-	-
Argeș	79	4	75	0,05	0,91	-	-	-
Călărași	5	-	5	-	0,22	-	-	-
Dâmbovița	25	-	25	-	0,51	-	-	-
Giurgiu	17	1	16	0,05	0,82	-	-	-
Ialomița	4	1	3	0,04	0,17	-	-	-
Prahova	45	-	45	-	0,37	-	-	-
Teleorman	16	1	15	0,03	0,55	-	-	-
Sud-Vest Oltenia	208	8	200	0,03	0,74	1	4	1
Dolj	47	1	46	0,01	0,62	-	-	-
Gorj	60	3	57	0,04	0,73	1	4	1
Mehedinți	15	1	14	0,04	0,56	-	-	-
Olt	38	1	37	0,02	0,89	-	-	-
Vâlcea	48	2	46	0,04	0,91	-	-	-
Vest	279	13	266	0,04	0,93	-	-	-
Arad	53	4	49	0,06	0,76	-	-	-
Caraș-Severin	9	-	9	-	0,24	-	-	-
Hunedoara	144	4	140	1,62	0,04	-	-	-
din care:	-	-	-	-	-	-	-	-
Petroșani	115	2	113	0,09	5,21	-	-	-
Timiș	73	5	68	0,05	0,70	-	-	-
Nord-Vest	211	17	194	0,05	0,63	2	7	4
Bihor	27	2	25	0,02	0,30	-	-	-
Bistrița-Năsăud	26	5	21	0,18	0,94	-	-	-
Cluj	71	4	67	0,04	0,64	-	-	-
Maramureș	42	2	40	0,05	0,96	1	3	1
Satu-Mare	24	1	23	0,03	0,69	-	-	-
Sălaj	21	3	18	0,11	0,78	1	4	3
Centru	246	12	234	0,03	0,62	1	4	-
Alba	33	2	31	0,03	0,56	-	-	-
Brașov	74	4	70	0,04	0,65	-	-	-
Covasna	4	1	3	0,12	0,48	-	-	-
Harghita	24	-	24	-	0,35	1	4	-
Mureș	63	4	59	0,04	0,70	-	-	-
Sibiu	48	1	47	0,02	0,81	-	-	-
București-Ilfov	365	16	349	0,04	0,83	1	4	1
Ilfov	52	1	51	0,02	0,94	-	-	-
Mun.București	313	15	298	0,04	0,82	1	4	1

¹Incapacitate temporară de muncă (Temporary disability).

²Indicele de frecvență reprezintă numărul de accidentați ce revin la 1.000 de salariați
(The frequency index represents the number of injured registered at 1.000 employees).

Sursa: Inspecția Muncii (Source: Labour Inspection)

Date provizorii (Provisional data)

III. Condiții de Muncă / Working Conditions

III.4. NUMĂRUL ACCIDENTAȚILOR ÎN MUNCĂ CE AU ÎNCHEIAT INCAPACITATEA TEMPORARĂ DE MUNCĂ (ITM), PE REGIUNI/JUDEȚE, ÎN SEMESTRUL I 2008

Number of injured at work, which terminated temporary disability leave (TDL), by regions/counties and by gravity index, 1st Semester, 2008

Regiuni/Județe (Regions/Counties)	Număr mediu de salariați (Employees - average number)	Total încheieri ale ITM (Ends of TDL, total)	din care: (out of which:)			Număr zile de ITM (Days of TDL)	Indicele duratei medii ¹ (Index of average duration) ¹	Indicele de gravitate ² . (Index of gravity) ²
			Invaliditate (Disability)	Reluarea activității (Resume of work)	Decese (Deceases)			
TOTAL	5.596.774	1.582	79	1.481	22	114.428	72,33	40,89
Nord-Est	538.231	124	8	115	1	10.199	82,25	37,90
Bacău	109.603	37	6	31	-	3.981	107,59	72,64
Botoșani	80.271	12	-	12	-	831	69,25	20,70
Iași	89.991	38	-	37	1	2.520	66,32	56,01
Neamț	93.117	15	-	15	-	915	61,00	19,65
Suceava	94.515	13	1	12	-	1.227	94,38	25,96
Vaslui	70.734	9	1	8	-	725	80,56	20,50
Sud-Est	845.943	228	16	209	3	16.981	74,48	40,15
Brăila	80.109	28	2	26	-	2.234	79,79	55,77
Buzău	94.249	30	4	26	-	2.304	76,80	48,89
Constanța	352.712	55	7	47	1	4.868	88,51	27,60
Galați	190.200	59	2	56	1	4.346	73,66	45,70
Tulcea	64.199	37	-	36	1	1.242	33,57	38,69
Vrancea	64.474	19	1	18	-	1.987	104,58	61,64
Sud-Muntenia	704.700	172	6	161	5	12.026	69,92	34,13
Argeș	173.450	50	-	46	4	1.912	38,24	22,05
Călărași	45.381	11	1	10	-	1.233	112,09	54,34
Dâmbovița	98.833	29	3	26	-	3.394	117,03	68,68
Giurgiu	41.294	11	-	11	-	701	63,73	33,95
Ialomița	46.188	7	1	5	1	566	80,86	24,51
Prahova	241.821	46	-	46	-	2.959	64,33	24,47
Teleorman	57.733	18	1	17	-	1.261	70,06	43,68
Sud-Vest Oltenia	561.471	155	5	149	1	12.231	78,91	43,57
Dolj	152.150	18	-	18	-	721	40,06	9,48
Gorj	164.862	48	2	45	1	4.532	94,42	54,98
Mehedinți	53.482	17	1	16	-	2.027	119,24	75,80
Olt	85.387	31	-	31	-	1.747	56,35	40,92
Vâlcea	105.590	41	2	39	-	3.204	78,15	60,69
Vest	601.122	250	10	237	3	18.074	72,30	60,13
Arad	139.949	50	5	44	1	3.815	76,30	54,52
Caraș-Severin	74.785	2	-	2	-	231	115,50	6,18
Hunedoara	177.838	123	1	121	1	8.670	70,49	97,50
din care (of which):								
- Petroșani	44.111	98	1	96	1	6.165	62,91	279,52
Timiș	208.550	75	4	70	1	5.358	71,44	51,38
Nord-Vest	668.896	186	19	165	2	15.272	82,11	45,66
Bihor	180.798	26	3	23	-	2.783	107,04	30,79
Bistrița-Năsăud	55.477	19	2	17	-	1.757	92,47	63,34
Cluj	221.233	46	6	39	1	3.738	81,26	33,79
Maramureș	87.760	49	3	46	-	3.711	75,73	84,57
Satu-Mare	69.660	26	5	20	1	1.718	66,08	49,33
Sălaj	53.968	20	-	20	-	1.565	78,25	58,00
Centru	799.967	236	10	223	3	17.389	73,68	43,47
Alba	117.080	35	1	33	1	2.609	74,54	44,57
Brașov	227.715	89	3	86	-	6.494	72,97	57,04
Covasna	16.534	8	2	6	-	804	100,50	97,25
Harghita	138.858	30	2	28	-	2.382	79,40	34,31
Mureș	181.028	37	1	34	2	2.236	60,43	24,70
Sibiu	118.752	37	1	36	-	2.864	77,41	48,23
București-Ilfov	876.444	231	5	222	4	12.256	53,06	27,97
Ilfov	110.440	35	1	34	-	2.622	74,91	47,48
Mun. București	766.004	196	4	188	4	9.634	49,15	25,15

¹ Indicele duratei medii exprimă numărul de zile pierdute, în medie, de un accidentat.

(The index of average duration express the number of days lost, in average, by an injured person)

² Indicele de gravitate indică amploarea accidentelor, determinată de numărul de zile pierdute, raportat la 1.000 de salariați

(The index of gravity indicates the amplitude of accidents, determined by the number of days losts, reported at 1.000 employees)

Sursa: Inspecția Muncii (Source: Labour Inspection)

III. Condiții de Muncă / Working Conditions

**III.5. NUMĂRUL ACCIDENTAȚILOR ÎN MUNCĂ ȘI RATA ACCIDENTELOR PE ACTIVITĂȚI ALE ECONOMIEI NAȚIONALE . SEXE
LA NIVEL DE SECȚIUNE ȘI DIVIZIUNE CAEN. ÎN SEMESTRUL I 2008**
Number of injured at work and rate of accidents . by activity of national economy.sexe.at level of CAEN section and division . in the 1st Semester, 2008

Activitatea (Secțiuni CAEN Rev.2)		Numărul accidentațiilor mortal (Number of injured fatal)			Numărul accidentațiilor non- mortal (Number of injured non-fatal)			Rata accidentelor de muncă mortal (Rate of accidents at work fatal)			Rata accidentelor de muncă non- mortal (Rate of accidents at work non-fatal)		
		Total	Femei (Women)	Barbati (Men)	Total	Femei (Women)	Barbati (Men)	Total	Femei (Women)	Barbati (Men)	Total	Femei (Women)	Barbati (Men)
TOTAL		104	6	98	1.831	388	1443	0,0372	0,0021	0,0350	0,6543	0,1387	0,5157
A	AGRICULTURĂ, SILVICULTURĂ ȘI PESCUIT (AGRICULTURE, FORESTRY AND FISHING)	8	-	8	45	5	40	0,0459	-	0,0459	0,2583	0,0287	0,2296
	Agricultură, vânătoare și servicii anexe (Crop and animal production, hunting and related service activities)	2	-	2	20	5	15	0,0160	-	0,0160	0,1604	0,0401	0,1203
	Silvicultură și exploatare forestieră (Forestry and logging)	6	-	6	25	-	25	0,1383	-	0,1383	0,5761	-	0,5761
B	INDUSTRIA EXTRACTIVĂ	5	-	5	149	4	145	0,0864	-	0,0864	2,5756	0,0691	2,5064
	Extracția cărbunelui superior și inferior (Mining of coal and lignite)	2	-	2	121	2	119	0,1446	-	0,1446	8,7481	0,1446	8,6035
	Extracția petrolului brut și a gazelor naturale (Extraction of crude petroleum and natural gas)	1	-	1	20	2	18	0,0428	-	0,0428	0,8565	0,0856	0,7708
	Extracția minereurilor metalifere (Mining of metal ores)	-	-	-	2	-	2	-	-	-	0,5852	-	0,5852
	Alte activități extractive	2	-	2	4	-	4	0,1720	-	0,1720	0,3441	-	0,3441
	Activități de servicii anexe extracției (Mining support service activities)	-	-	-	2	-	2	-	-	-	0,3555	-	0,3555
C	INDUSTRIA PRELUCRĂTOARE	22	3	19	819	210	609	0,0221	0,0030	0,0191	0,8213	0,2106	0,6107
	Industria alimentară (Manufacture of food products)	6	2	4	63	29	34	0,0647	0,0216	0,0431	0,6789	0,3125	0,3664
	Fabricarea băuturilor (Manufacture of beverages)	-	-	-	12	2	10	-	-	-	0,3764	0,0627	0,3136
	Fabricarea produselor din tutun (Manufacture of tobacco products)	-	-	-	4	2	2	-	-	-	1,4337	0,7168	0,7168
	Fabricarea produselor textile (Manufacture of textiles)	-	-	-	19	6	13	-	-	-	0,2314	0,0731	0,1583

- continuare(continued)

III. Condiții de Muncă / Working Conditions

Activitatea (Secțiuni CAEN Rev.2)	Numărul accidentațiilor mortal (Number of injured fatal)			Numărul accidentațiilor non-mortal (Number of injured non-fatal)			Rata accidentelor de muncă mortal (Rate of accidents at work fatal)			Rata accidentelor de muncă non-mortal (Rate of accidents at work non-fatal)		
	Total	Femei (Women)	Barbati (Men)	Total	Femei (Women)	Barbati (Men)	Total	Femei (Women)	Barbati (Men)	Total	Femei (Women)	Barbati (Men)
Fabricarea articolelor de îmbrăcăminte (Manufacture of wearing apparel)	1	1		28	22	6	0,0071	0,0071		0,1979	0,1555	0,0424
Tăbăcirea și finisarea pieilor; fabricarea articolelor de voiaj și marochinărie, harnașamentelor și încălțămintei; prepararea și vopsirea blănurilor (Manufacture of leather and related products)	-	-	-	13	6	7	-	-	-	0,3766	0,1738	0,2028
Prelucrarea lemnului, fabricarea produselor din lemn și plută, cu excepția mobilei; fabricarea articolelor din paie și din alte materiale vegetale împletite (Manufacture of wood and of products of wood and cork, except furniture; manufacture of articles of straw and plaiting materials)	8	-	8	66	9	57	0,1719	-	0,1719	1,4184	0,1934	1,2250
Fabricarea hârtiei și a produselor din hârtie (Manufacture of paper and paper products)	1	-	1	14	4	10	0,1357	-	0,1357	1,8993	0,5427	1,3567
Tipărire și reproducerea pe suporturi a înregistrărilor (Printing and reproduction of recorded media)	-	-	-	6	1	5	-	-	-	0,3713	0,0619	0,3094
Fabricarea produselor de cocserie și a produselor obținute din prelucrarea țițeiului (Manufacture of coke and refined petroleum products)	-	-	-	1		1	-	-	-	0,1048	-	0,1048
Fabricarea substanțelor și a produselor chimice (Manufacture of chemicals and chemical products)	-	-	-	47	5	42	-	-	-	1,7032	0,1812	1,5220
Fabricarea produselor farmaceutice de bază și a preparatelor farmaceutice (Manufacture of basic pharmaceutical products and pharmaceutical preparations)	-	-	-	5	3	2	-	-	-	0,9895	0,5937	0,3958
Fabricarea produselor din cauciuc și mase plastice (Manufacture of rubber and plastic products)	1	-	1	44	12	32	0,0172	-	0,0172	0,7584	0,2068	0,5516

- continuare(continued)

III. Condiții de Muncă / Working Conditions

Activitatea (Secțiuni CAEN Rev.2)		Numărul accidentațiilor mortal (Number of injured fatal)			Numărul accidentațiilor non-mortal (Number of injured non-fatal)			Rata accidentelor de muncă mortal (Rate of accidents at work fatal)			Rata accidentelor de muncă non-mortal (Rate of accidents at work non-fatal)		
		Total	Femei (Women)	Barbati (Men)	Total	Femei (Women)	Barbati (Men)	Total	Femei (Women)	Barbati (Men)	Total	Femei (Women)	Barbati (Men)
	Fabricarea altor produse din minerale nemetalice (Manufacture of other non-metallic mineral products)	1	-	1	32	3	29	0,0274	-	0,0274	0,8762	0,0821	0,7940
	Industria metalurgică (Manufacture of basic metals)	2	-	2	76	11	65	0,0511	-	0,0511	1,9410	0,2809	1,6600
	Industria construcțiilor metalice și a produselor din metal, exclusiv mașini, utilaje și instalații (Manufacture of fabricated metal products, except machinery and equipment)	-	-	-	85	12	73	-	-	-	1,4604	0,2062	1,2542
	Fabricarea calculatoarelor și a produselor electronice și optice (Manufacture of computer, electronic and optical products)	1	-	1	8	4	4	0,0604	-	0,0604	0,4833	0,2417	0,2417
	Fabricarea echipamentelor electrice (Manufacture of electrical equipment)	1	-	1	25	4	21	0,0286	-	0,0286	0,7144	0,1143	0,6001
	Fabricarea de mașini, utilaje și echipamente n.c.a. (Manufacture of machinery and equipment n.e.c.)	-	-	-	52	8	44	-	-	-	0,6364	0,0979	0,5385
	Fabricarea autovehiculelor de transport rutier, a remorcilor și semiremorecilor (Manufacture of motor vehicles, trailers and semi-trailers)	-	-	-	89	45	44	-	-	-	2,7135	1,3720	1,3415
	Fabricarea altor mijloace de transport (Manufacture of other transport equipment)	-	-	-	58	4	54	-	-	-	1,5866	0,1094	1,4772
	Fabricarea de mobilă (Manufacture of furniture)	-	-	-	61	16	45	-	-	-	0,7775	0,2039	0,5736
	Alte activități industriale n.c.a. (Other manufacturing)	-	-	-	4	1	3	-	-	-	0,3774	0,0943	0,2830
	Repararea, întreținerea și instalarea mașinilor și echipamentelor (Repair and installation of machinery and equipment)	-	-	-	7	1	6	-	-	-	0,4431	0,0633	0,3798

- continuare(continued)

III. Condiții de Muncă / Working Conditions

Activitatea (Secțiuni CAEN Rev.2)		Numărul accidentațiilor mortal (Number of injured fatal)			Numărul accidentațiilor non-mortal (Number of injured non-fatal)			Rata accidentelor de muncă mortal (Rate of accidents at work fatal)			Rata accidentelor de muncă non-mortal (Rate of accidents at work non-fatal)		
		Total	Femei (Women)	Barbati (Men)	Total	Femei (Women)	Barbati (Men)	Total	Femei (Women)	Barbati (Men)	Total	Femei (Women)	Barbati (Men)
D	PRODUCȚIA ȘI FURNIZAREA DE ENERGIE ELECTRICĂ ȘI TERMICĂ, GAZE, APĂ CALDĂ ȘI AER CONDIȚIONAT (ELECTRICITY, GAS, STEAM AND AIR CONDITIONING SUPPLY)	2	-	2	45	7	38	0,0340	-	0,0340	0,7640	0,1188	0,6451
	Producția și furnizarea de energie electrică și termică, gaze, apă caldă și aer condiționat (Electricity, gas, steam and air conditioning supply)	2	-	2	45	7	38	0,0340	-	0,0340	0,7640	0,1188	0,6451
E	DISTRIBUȚIA APEI; SALUBRITATE, GESTIONAREA DEȘEURILOR, ACTIVITĂȚI DE DECONTAMINARE (WATER SUPPLY; SEWERAGE, WASTE MANAGEMENT AND REMEDIATION ACTIVITIES)	5	1	4	43	9	34	0,1034	-	0,0828	0,8896	0,1862	0,7034
	Captarea, tratarea și distribuția apei (Water collection, treatment and supply)	1	1	-	8	3	5	0,0488	-	-	0,3907	0,1465	0,2442
	Colectarea și epurarea apelor uzate (Sewerage)	-	-	-	1	-	1	-	-	-	0,0922	-	0,0922
	Colectarea, tratarea și eliminarea deșeurilor; activități de recuperare a materialelor reciclabile (Waste collection, treatment and disposal activities; materials recovery)	4	-	4	34	6	28	0,2582	-	0,2582	2,1950	0,3873	1,8076
	Activități și servicii de decontaminare (Remediation activities and other waste management services)	-	-	-	-	-	-	-	-	-	-	-	-
F	CONSTRUCȚII (CONSTRUCTION)	30	-	30	273	8	265	0,1444	-	0,1444	1,3137	0,0385	1,2752
	Construcții de clădiri (Construction of buildings)	14	-	14	169	3	166	0,0957	-	0,0957	1,1548	0,0205	1,1343
	Lucrări de geniu civil (Civil engineering)	10	-	10	41	1	40	0,2798	-	0,2798	1,1470	0,0280	1,1191
	Lucrări speciale de construcții (Specialised construction activities)	6	-	6	63	4	59	0,2333	-	0,2333	2,4496	0,1555	2,2941

- continuare(continued)

III. Condiții de Muncă / Working Conditions

Activitatea (Secțiuni CAEN Rev.2)	Numărul accidentațiilor mortal (Number of injured fatal)			Numărul accidentațiilor non-mortal (Number of injured non-fatal)			Rata accidentelor de muncă mortal (Rate of accidents at work fatal)			Rata accidentelor de muncă non-mortal (Rate of accidents at work non-fatal)		
	Total	Femei (Women)	Barbati (Men)	Total	Femei (Women)	Barbati (Men)	Total	Femei (Women)	Barbati (Men)	Total	Femei (Women)	Barbati (Men)
G COMERȚ CU RIDICATA ȘI CU AMĂNUNTUL; REPARAREA AUTOVEHICULELOR ȘI MOTOCICLETELOR(WHOLESALE AND RETAIL TRADE; REPAIR OF MOTOR VEHICLES AND MOTORCYCLES)	6	-	6	148	41	107	0,0195	-	0,0195	0,4813	0,1333	0,3480
Comerț cu ridicata și cu amănuntul, întreținerea și repararea autovehiculelor și a motocicletelor (Wholesale and retail trade and repair of motor vehicles and motorcycles)	-	-	-	13	-	13	-	-	-	0,2612	-	0,2612
Comerț cu ridicata cu excepția comerțului cu autovehicule și motociclete (Wholesale trade, except of motor vehicles and motorcycles)	4	-	4	71	11	60	0,0530	-	0,0530	0,9400	0,1456	0,7944
Comerț cu amănuntul, cu excepția autovehiculelor și motocicletelor (Retail trade, except of motor vehicles and motorcycles)	2	-	2	64	30	34	0,0110	-	0,0110	0,3513	0,1647	0,1866
H TRANSPORT ȘI DEPOZITARE (TRANSPORTATION AND STORAGE)	12	1	11	118	26	92	0,0683	0,0057	0,0626	0,6716	0,1480	0,5236
Transporturi terestre și transporturi prin conducte (Land transport and transport via pipelines)	7	-	7	73	13	60	0,0640	-	0,0640	0,6670	0,1188	0,5482
Transporturi aeriene (Air transport)	-	-	-	5	3	2	-	-	-	0,5900	0,3540	0,2360
Depozitare și activități auxiliare pentru transporturi (Warehousing and support activities for transportation)	4	-	4	25	2	23	0,1865	-	0,1865	1,1658	0,0933	1,0725
Activități de poștă și de curier (Postal and courier activities)	1	1	-	15	8	7	0,0316	0,0316	-	0,4747	0,2532	0,2215
I HOTELURI ȘI RESTAURANTE (ACCOMMODATION AND FOOD SERVICE ACTIVITIES)	1	-	1	22	11	11	0,0163	-	0,0163	0,3576	0,1788	0,1788

- continuare(continued)

III. Condiții de Muncă / Working Conditions

Activitatea (Secțiuni CAEN Rev.2)		Numărul accidentaților mortal (Number of injured fatal)			Numărul accidentaților non-mortal (Number of injured non-fatal)			Rata accidentelor de muncă mortal (Rate of accidents at work fatal)			Rata accidentelor de muncă non-mortal (Rate of accidents at work non-fatal)		
		Total	Femei (Women)	Barbati (Men)	Total	Femei (Women)	Barbati (Men)	Total	Femei (Women)	Barbati (Men)	Total	Femei (Women)	Barbati (Men)
	Hoteluri și alte facilități de cazare (Accommodation)	-	-	-	6	5	1	-	-	-	0,2041	0,1701	0,0340
	Restaurante și alte activități de servicii de alimentație (Food and beverage service activities)	1	-	1	16	6	10	0,0311	-	0,0311	0,4979	0,1867	0,3112
J	INFORMAȚII ȘI COMUNICAȚII (INFORMATION AND COMMUNICATION)	-	-	-	11	2	9	-	-	-	0,2283	0,0415	0,1868
	Activități de editare (Publishing activities)	-	-	-	2	-	2	-	-	-	0,3747	-	0,3747
	Activități de difuzare și transmitere de programe (Programming and broadcasting activities)	-	-	-	2	-	2	-	-	-	0,4231	-	0,4231
	Telecomunicații (Telecommunications)	-	-	-	6	1	5	-	-	-	0,3467	0,0578	0,2889
	Activități de servicii informatice (Computer programming, consultancy and related activities)	-	-	-	1	1	-	-	-	-	0,1338	0,1338	-
K	INTERMEDIERI FINANCIARE ȘI ASIGURARI (FINANCIAL AND INSURANCE ACTIVITIES)	1	-	1	7	4	3	0,0174	-	0,0174	0,1218	0,0696	0,0522
	Intermedieri financiare, cu excepția activităților de asigurări și ale fondurilor de pensii (Financial service activities, except insurance and pension funding)	1	-	1	7	4	3	0,0292	-	0,0292	0,2043	0,1167	0,0875
L	TRANZACȚII IMOBILIARE (REAL ESTATE ACTIVITIES)	-	-	-	6	1	5	-	-	-	0,3310	0,0552	0,2758
	Tranzacții imobiliare (Real estate activities)	-	-	-	6	1	5	-	-	-	0,3310	0,0552	0,2758
M	ACTIVITĂȚI PROFESIONALE, ȘTIINȚIFICE ȘI TEHNICE (PROFESSIONAL, SCIENTIFIC AND TECHNICAL ACTIVITIES)	-	-	-	18	4	14	-	-	-	0,3938	0,0875	0,3063

- continuare(continued)

III. Condiții de Muncă / Working Conditions

Activitatea (Secțiuni CAEN Rev.2)	Numărul accidentaților mortal (Number of injured fatal)			Numărul accidentaților non-mortal (Number of injured non-fatal)			Rata accidentelor de muncă mortal (Rate of accidents at work fatal)			Rata accidentelor de muncă non-mortal (Rate of accidents at work non-fatal)		
	Total	Femei (Women)	Barbati (Men)	Total	Femei (Women)	Barbati (Men)	Total	Femei (Women)	Barbati (Men)	Total	Femei (Women)	Barbati (Men)
Activități juridice și de contabilitate	-	-	-	1	1		-	-	-	0,0999	0,0999	-
Activități ale direcțiilor (centralelor), birourilor administrative centralizate; activități de management și de consultanță în management	-	-	-	1		1	-	-	-	0,2009	-	0,2009
Activități de arhitectură și inginerie; activități de testări și analiză tehnică	-	-	-	6	1	5	-	-	-	1,0804	0,1801	0,9003
Cercetare-dezvoltare (Scientific research and development)	-	-	-	5	2	3	-	-	-	0,8093	0,3237	0,4856
Publicitate și activități de studiere a pieței (Advertising and market research)	-	-	-	3		3	-	-	-	1,1988		1,1988
Alte activități profesionale, științifice și tehnice	-	-	-	-	-	-	-	-	-	-	-	-
Activități veterinare (Veterinary activities)	-	-	-	2		2	-	-	-	0,2157		0,2157
N ACTIVITĂȚI DE SERVICII ADMINISTRATIVE ȘI ACTIVITĂȚI DE SERVICII SUPORT (ADMINISTRATIVE AND SUPPORT SERVICE ACTIVITIES)	8	-	8	57	11	46	0,1480	-	0,1480	1,0547	0,2035	0,8512
Activități de închiriere și leasing (Rental and leasing activities)	-	-	-	3		3	-	-	-	0,5013		0,5013
Activități de servicii privind forța de muncă (Employment activities)	-	-	-	4		4	-	-	-	0,5427		0,5427
Activități de investigații și protecție Activități de investigații și protecție (Security and investigation activities)	8	-	8	31	4	27	0,4296	-	0,4296	1,6647	0,2148	1,4499
Activități de peisagistică și servicii pentru clădiri (Services to buildings and landscape activities)	-	-	-	18	6	12	-	-	-	3,2745	1,0915	2,1830
Activități de secretariat, servicii suport și alte activități de servicii prestate în principal întreprinderilor (Office administrative, office support and other business support activities)	-	-	-	1	1	-	-	-	-	0,1008	0,1008	-

- continuare(continued)

III. Condiții de Muncă / Working Conditions

Activitatea (Secțiuni CAEN Rev.2)		Numărul accidentațiilor mortal (Number of injured fatal)			Numărul accidentațiilor non-mortal (Number of injured non-fatal)			Rata accidentelor de muncă mortal (Rate of accidents at work fatal)			Rata accidentelor de muncă non-mortal (Rate of accidents at work non-fatal)		
		Total	Femei (Women)	Barbati (Men)	Total	Femei (Women)	Barbati (Men)	Total	Femei (Women)	Barbati (Men)	Total	Femei (Women)	Barbati (Men)
O	ADMINISTRAȚIE PUBLICĂ ȘI APĂRARE; ASIGURĂRI SOCIALE DIN SISTEMUL PUBLIC(PUBLIC ADMINISTRATION AND DEFENCE; COMPULSORY SOCIAL SECURITY)	1	-	1	20	11	9	0,0134	-	0,0134	0,2682	0,1475	0,1207
	Administrație publică și apărare; asigurări sociale din sistemul public (Public administration and defence; compulsory social security)	1	-	1	20	11	9	0,0134	-	0,0134	0,2682	0,1475	0,1207
P	ÎNVĂȚĂMÂNT(EDUCATION)	3	1	2	11	8	3	0,0144	0,0048	0,0096	0,0528	0,0384	0,0144
	Învățământ (Education)	3	1	2	11	8	3	0,0144	0,0048	0,0096	0,0528	0,0384	0,0144
Q	SĂNĂTATE ȘI ASISTENȚĂ SOCIALĂ (HUMAN HEALTH AND SOCIAL WORK ACTIVITIES)	-	-	-	31	22	9	-	-	-	0,2219	0,1575	0,0644
	Activități referitoare la sănătatea umană	-	-	-	23	16	7	-	-	-	0,1973	0,1372	0,0600
	Servicii combinate de îngrijire medicală și asistență socială, cu cazare (Residential care activities)	-	-	-	6	5	1	-	-	-	0,4038	0,3365	0,0673
	Activități de asistență socială, fără cazare (Social work activities without accommodation)	-	-	-	2	1	1	-	-	-	0,2428	0,1214	0,1214
R	ACTIVITĂȚI DE SPECTACOLE, CULTURALE ȘI RECREATIVE (ARTS, ENTERTAINMENT AND RECREATION)	-	-	-	4	2	2	-	-	-	0,1347	0,0673	0,0673
	Activități de creație și interpretare artistică (Creative, arts and entertainment activities)	-	-	-	2	1	1	-	-	-	0,2878	0,1439	0,1439
	Activități ale bibliotecilor, arhivelor, muzeelor și alte activități culturale (Libraries, archives, museums and other cultural activities)	-	-	-	-	-	-	-	-	-	-	-	-
	Activități de jocuri de noroc și pariuri (Gambling and betting activities)	-	-	-	1	1	-	-	-	-	0,2955	0,2955	-
	Activități sportive, recreative și distractive (Sports activities and amusement and recreation activities)	-	-	-	1	-	1	-	-	-	0,0904	-	0,0904

- continuare(continued)

III. Condiții de Muncă / Working Conditions

Activitatea (Secțiuni CAEN Rev.2)		Numărul accidentațiilor mortal (Number of injured fatal)			Numărul accidentațiilor non-mortal (Number of injured non-fatal)			Rata accidentelor de muncă mortal (Rate of accidents at work fatal)			Rata accidentelor de muncă non-mortal (Rate of accidents at work non-fatal)		
		Total	Femei (Women)	Barbati (Men)	Total	Femei (Women)	Barbati (Men)	Total	Femei (Women)	Barbati (Men)	Total	Femei (Women)	Barbati (Men)
S	ALTE ACTIVITĂȚI DE SERVICII (OTHER SERVICE ACTIVITIES)	-	-	-	4	2	2	-	-	-	0,1747	0,0873	0,0873
	Activități asociative diverse (Activities of membership organisations)	-	-	-	1		1	-	-	-	0,1195		0,1195
	Reparații de calculatoare, de articole personale și de uz gospodăresc (Activities of membership organisations Repair of computers and personal and household goods)	-	-	-	2	1	1	-	-	-	0,6215	0,3108	0,3108
	Alte activități de servicii (Other personal service activities)	-	-	-	1	1		-	-	-	0,0884	0,0884	-

¹ Rata accidentațiilor pentru femeii și bărbații a fost calculată la 1000 salariați pe economie.

III. Condiții de Muncă / Working Conditions

III.6. NUMĂRUL UNITĂȚILOR¹ ÎNREGISTRATE LA DIRECȚIILE DE MUNCĂ, ȘI PROTECȚIE SOCIALĂ, PE FORME DE PROPRIETATE, REGIUNI/JUDEȚE, LA 30 Iunie 2008

Number of units¹ registered at the Labour and Social Protection, by type of ownership, regions/counties, on June 30, 2008

Regiuni/Județe (Regions/Counties)	Total	Din care, pe forme de proprietate: (Out of which, by type of ownership:)			
		De stat (State)	Mixtă (Mixed)	Privată (Private)	Alte forme (Other types)
TOTAL	24.570	3.677	1.175	19.266	452
Nord-Est	3.257	809	190	2.239	19
Bacău	661	148	28	485	-
Botoșani	427	171	1	248	7
Iași	1.003	322	121	558	2
Neamț	565	142	22	401	-
Suceava	376	10	-	366	-
Vaslui	225	16	18	181	10
Sud-Est	2.809	322	116	2.345	26
Brăila	299	11	28	260	-
Buzău	391	20	20	351	-
Constanța	1.114	109	15	964	26
Galați	428	15	46	367	-
Tulcea	252	51	7	194	-
Vrancea	325	116	-	209	-
Sud-Muntenia	3.492	540	75	2.718	159
Argeș	859	29	21	690	119
Călărași	213	9	6	193	5
Dâmbovița	200	100	-	94	6
Giurgiu	222	72	-	150	-
Ialomița	452	10	11	431	-
Prahova	1.154	140	15	970	29
Teleorman	392	180	22	190	-
Sud-Vest Oltenia	2.367	609	145	1.565	48
Dolj	1.073	278	61	734	-
Gorj	380	156	60	151	13
Mehedinți	150	20	3	127	-
Olt	260	20	-	236	4
Vâlcea	504	135	21	317	31
Vest	2.587	265	118	2.194	10
Arad	668	119	27	522	-
Caraș-Severin	47	13	2	32	-
Hunedoara	462	99	5	348	10
Timiș	1.410	34	84	1.292	-
Nord-Vest	3.231	513	55	2.601	62
Bihor	717	14	20	644	39
Bistrița-Năsăud	331	95	5	231	-
Cluj	1.049	263	2	784	-
Maramureș	451	52	18	381	-
Satu-Mare	422	80	7	312	23
Sălaj	261	9	3	249	-
Centru	3.195	414	133	2.522	126
Alba	276	41	12	199	24
Brașov	747	26	34	644	43
Covasna	366	84	-	272	10
Harghita	340	-	28	312	-
Mureș	648	70	46	502	30
Sibiu	818	193	13	593	19
București-Ilfov	3.632	205	343	3.082	2
Ilfov	532	41	63	426	2
Mun.București	3.100	164	280	2.656	-

¹ Cu mai mult de 21 de angajați. (Having more than 21 employees)

III. Condiții de Muncă / Working Conditions

III.7. NUMĂRUL CONFLICTELOR DE INTERESE ȘI AL SALARIAȚILOR CARE AU PARTICIPAT LA CONFLICTE, PE ACTIVITĂȚI ECONOMICE¹, ÎN SEMESTRUL I 2008

Number of collective labour disputes and of employees involved in conflicts, by national economy activities¹, in the 1st Semester 2008

Activitatea (Activity)	Cod CAEN (CANE Code)	Număr conflicte (Number of disputes)	Număr salariați (Number of employees)		Grad de participare (Index of participation) %
			Total ²	din care: participanți la conflicte (out of which: involved in disputes)	
TOTAL		88	247.355	191.154	77,28
Industria extractivă (mining and quarrying) din care (out of which)	B	1	750	630	84 ,00
Extractia cărbunelui superior și inferior (Mining of coal and lignite)	B 5	1	750	630	84 ,00
Produse ale industriei prelucratoare (Manufacturing) din care (out of which)	C	41	51.944	35.305	67,97
Industria alimentară (Manufacture of food products)	C 10	5	5.400	1190	22,04
Fabricarea altor produse din minerale nemetalice (Manufacture of other non-metallic mineral products)	C 23	1	250	150	60,00
Industria metalurgică (Manufacture of basic metals)	C 24	7	2.1054	13.399	63,64
Fabricarea echipamentelor electrice (Manufacture of electrical equipment)	C 27	2	113	86	76,10
Fabricarea autovehiculelor de transport rutier, a remorcilor și semiremorcilor (Manufacture of motor vehicles, trailers and semi-trailers)	C 29	10	4.392	2.713	61,77
Industria textilă și a produselor textile(Manufacture of textiles and textile products)	C 13	1	172	100	58,14
Industria pielăriei și a produselor din piele (Manufacture of leather and related products)	C 15	2	970	640	65,98
Fabricarea substanțelor și a produselor chimice (Manufacture of chemicals and chemical products)	C 20	1	1.084	935	86,25
Fabricarea produselor din cauciuc și mase plastice (Manufacture of rubber and plastic products)	C 22	1	35	26	74,29
Industria de mașini și echipamente (Manufacture of machinery and equipment)	C 28	11	18.474	16.066	86,97
Energie electrică și termică, gaze și apă (Electricity, gas and water supply)	D	18	49.797	35.352	70,99
Construcții (Construction) din care (out of which)	F	11	105.957	99.202	93,63
Lucrări de geniu civil (Civil engineering)	F 42	1	148	112	75,67

III. Condiții de Muncă / Working Conditions

Activitatea (Activity)	Cod CAEN (CANE Code)	Număr conflicte (Number of disputes)	Număr salariați (Number of employees)		Grad de participare (Index of participation) %
			Total ²	din care: participanți la conflicte (out of which: involved in disputes)	
Tranzacții imobiliare, închirieri și activități de servicii prestate în principal întreprinderilor (Real estate activities)	L	2	15.428	11.321	73,38
Comerț cu ridicata și cu amănuntul; repararea autovehiculelor și motocicletelor (Wholesale and retail trade; repair of motor vehicles and motorcycles) din care (out of which)	G	1	5.000	250	5,00
Comerț cu ridicata cu excepția comerțului cu autovehicule și motociclete (Wholesale trade, except of motor vehicles and motorcycles)	G 46	1	5.000	250	5,00
Transport și depozitare (Transportation and storage) din care (out of which)	H	6	6.846	1.423	20,78
Transporturi terestre și transporturi prin conducte (Land transport and transport via pipelines)	H 49	1	562	450	80,07
Transporturi pe apă (Water transport)	H 50	2	1.500	153	10,20
Transporturi aeriene (Air transport)	H 51	3	4.784	820	17,14
Administrație publică și apărare; asigurări sociale din sistemul public (Public administration and defence; compulsory social security)	O	2	7.150	6.500	90,91
Alte activități de servicii colective, sociale și personale (Other community, social and personal service activities)	S	2	381	289	75,85
Sănătate și asistență socială (Health and social work) din care (out of which)	Q	3	4.020	850	21,14
Activități referitoare la sănătatea umană (Human health activities)	Q 86	2	3.820	823	21,54
Activități de spectacole, culturale și recreative (Arts, entertainment and recreation)	R	1	82	32	39,02

¹ Conform Clasificării Activităților din Economia Națională - CAEN Rev.2. aprobată prin Ordinul nr. 337/2007

(According to the Classification of Activities of National Economy – CANE Rev.2. approved through Order no. 337/2007)

² Aferent unităților în care au avut loc conflicte de interese (For the units where collective labour disputes took place)

III.8. NUMĂRUL CONFLICTELOR DE INTERESE ȘI AL SALARIAȚILOR CARE AU PARTICIPAT LA CONFLICTE, PE GRUPE DE ÎNTREPRINDERI, SEMESTRUL I 2008

Number of collective labour disputes and of employees involved in conflicts, by groups of enterprises, in the 1st Semester 2008

Mărimea întreprinderii - număr salariați- (Enterprise dimension Number of employees)	Conflicte de interese (Labour disputes)		Număr salariați (Number of employees)		Grad de participare (Index of participation) %
	număr (number)	% din total (% of total)	Total ¹	din care: în conflict (out of which: involved in disputes)	
TOTAL	88	100,00	247.355	191.154	77,28
0 - 300	30	34,09	4.831	3.285	68,00
301 - 800	14	15,91	7.761	5.203	67,04
801 - 1.500	13	14,77	15.995	10.601	66,28
1.501 - 2.500	13	14,77	27.061	15.591	57,61
2.501 - 5.000	8	9,09	28.942	20.409	70,52
5.001-10.000	2	2,27	10.200	720	7,06
10001-20.000	6	6,82	90.285	76.281	84,49
Peste 20.000	2	2,27	62.280	59.064	94,84

¹Aferent unităților în care au avut loc conflicte de interese
(For the units where collective labour disputes took place)

III.9. NUMĂRUL CONFLICTELOR DE INTERESE, ÎN FUNCȚIE DE LOCAȚIA CONCILIERII, ÎN SEMESTRUL I 2008

Number of collective labour disputes, by location of conciliation, in the 1st Semester, 2008

Locația concilierii (Location of conciliation)	Semestrul I 2008 (1 st Semester, 2008)	Din care: (Out of which:)	
		Trimestrul I 2008 (1 st Quarter, 2008)	Trimestrul II 2008 (2 nd Quarter, 2008)
Total conflicte, din care conciliate la: (Total disputes, out of which conciliated at:)	88	31	57
- Direcții de Muncă, Solidaritate Socială și Familie (Directorates of Labour, Social Solidarity and Family)	49	19	30
- Întreprinderi (Enterprises)	39	12	27

**III.10. NUMĂRUL CONFLICTELOR DE INTERESE ȘI AL SALARIAȚILOR
CARE AU PARTICIPAT LA CONFLICTE, PE LUNI, ÎN SEMESTRUL I 2008**
Number of collective labour disputes and of employees involved, by months, in thest 1 Semester, 2008

Luna (Month)	Conflicte de interese (Labour disputes)		Număr salariați (Number of employees)		Grad de participare (Index of participation) %
	Număr (Number)	% din total (% of total)	Total ²	din care: în conflict (out of which: involved in disputes)	
TOTAL	88	100,00	247.355	191.154	77,28
Ianuarie (January)	14	15,91	24.484	15.047	61,46
Februarie (February)	32	36,36	158.556	138.006	87,04
Martie (March)	11	12,50	38.841	29.903	76,99
Aprilie (April)	10	11,36	10.506	3.092	29,43
Mai (May)	11	12,50	5.911	2.776	46,96
Iunie (June)	10	11,36	9.057	2.330	25,73

**III.11. NUMĂRUL CONFLICTELOR DE INTERESE ȘI AL SALARIAȚILOR CARE AU PARTICIPAT
LA CONFLICTE, PE PRINCIPALELE CONFEDERAȚII SINDICALE¹, ÎN SEMESTRUL I 2008**
*Number of collective labour disputes and of employees involved in conflicts,
on the main trade-union confederations¹, in thest 1 Semester, 2008*

Confederații (Confederations)	Conflicte de interese (Labour disputes)		Număr salariați (Number of employees)		Grad de participare (Index of participation) %
	Număr (Number)	% din total (% of total)	Total ²	din care: în conflict (out of which: involved in disputes)	
TOTAL	88	100,00	247.355	191.154	77,28
Confederația Blocul Național Sindical	19	21,59	43.899	39.405	89,76
Confederația Națională a Sindicatelor Libere din România – Frăția CNSLR	14	15,91	73.365	54.568	74,37
Confederația Națională Sindicală Cartel Alfa	30	34,09	77.502	63.188	81,53
Confederația Sindicală Națională Meridian	1	1,14	75	56	74,66
Confederația Sindicatelor Democratice din România (CSDR)	9	10,23	8.288	1.562	18,84
Confederația MILENIULUI III și Federația Univers	11	12,50	25.810	18.505	71,69
Neafiliați (Non-affiliated)	4	4,55	18.416	13.870	75,31

¹ Salariații unei unități pot fi membri ai mai multor confederații sindicale.

(The employees of an unit could be members of several trade-union confederations.)

² Aferent unităților în care au avut loc conflicte de interese.

(For the units where collective labour disputes took place)

III. Condiții de Muncă / Working Conditions

III.12. NUMĂRUL SALARIAȚILOR CARE AU PARTICIPAT LA CONFLICTE ȘI MODUL DE SOLUȚIONARE A CONFLICTELOR, PE REGIUNI/JUDEȚE, ÎN SEMESTRUL I 2008

Number of employees involved in conflicts and settlement of disputes, by regions/counties, in the 1st Semester 2008

Regiuni/ Județe (Regions/ Counties)	Număr salariați (Number of employees)		Grad de participare (index of participation) – %	Număr conflicte – total - (Number of labour disputes – total)	din care: (out of which)			
	Total ¹	din care: în conflict (out of which: involved in disputes)			stins (solved)	parțial conciliat (partially conciliated)	nesoluționat (unsolved)	necon- ciliat (uncon- ciliated)
TOTAL	247.355	191.154	77,28	88	26	12	49	1
Nord-Est	5.571	3.116	55,93	7	4	-	3	-
Bacău	4.578	2.215	48,38	5	3	-	2	-
Botoșani	-	-	-	-	-	-	-	-
Iași	196	104	53,06	1	1	-	-	-
Neamț	-	-	-	-	-	-	-	-
Suceava	797	797	100,00	1	-	-	1	-
Vaslui	-	-	-	-	-	-	-	-
Sud-Est	17.611	10.460	59,39	9	3	1	5	-
Brăila	-	-	-	-	-	-	-	-
Buzău	-	-	-	-	-	-	-	-
Constanța	3.208	2.810	87,59	4	2	-	2	-
Galați	14.225	7.497	52,70	3	-	1	2	-
Tulcea	140	123	87,86	1	-	-	1	-
Vrancea	38	30	78,95	1	1	-	-	-
Sud-Muntenia	18.747	16.297	86,93	12	1	5	5	1
Argeș	15.260	13.527	88,64	6	1	3	2	-
Călărași	250	150	60,00	1	-	1	-	-
Dâmbovița	340	284	83,53	1	-	-	1	-
Giurgiu	-	-	-	-	-	-	-	-
Ialomița	772	280	36,27	2	-	-	2	-
Prahova	75	56	74,67	1	-	1	-	-
Teleorman	2.050	2.000	97,56	1	-	-	-	1
Sud-Vest Oltenia	22.435	19.942	88,89	11	5	3	3	0
Dolj	8.742	6.764	77,37	5	1	2	2	-
Gorj	3.928	3.921	99,82	1	1	-	-	-
Mehedinți	4.355	4.122	94,65	3	2	-	1	-
Olt	4.326	4.200	97,09	1	1	-	-	-
Vâlcea	1.084	935	86,25	1	-	1	-	-
Vest	14.705	9.459	64,33	7	3	2	2	-
Arad	1.493	505	33,82	1	1	-	-	-
Caraș-Severin	-	-	-	-	-	-	-	-
Hunedoara	11.617	7.458	64,20	3	0	2	1	-
Timiș	1.595	1.496	93,79	3	2	-	1	-
Nord-Vest	2.809	1.978	70,42	7	4	-	3	-
Bihor	-	-	-	-	-	-	-	-
Bistrița-Năsăud	-	-	-	-	-	-	-	-
Cluj	1.445	1.063	73,56	5	4	-	1	-
Maramureș	-	-	-	-	-	-	-	-
Satu-Mare	-	-	-	-	-	-	-	-
Sălaj	1.364	915	67,08	2	-	-	2	-
Centru	9.528	3.271	34,33	7	2	1	4	-
Alba	-	-	-	-	-	-	-	-
Brașov	7.500	1.743	23,24	2	-	-	2	-
Covasna	1.068	735	68,82	2	-	1	1	-
Harghita	-	-	-	-	-	-	-	-
Mureș	750	630	84,00	1	-	1	-	-
Sibiu	210	163	77,62	2	1	-	1	-
București-Ilfov	155.949	126.631	81,20	28	4	-	24	-
Ilfov	4.600	742	16,13	2	-	1	1	-
Mun.București	151.349	125.889	83,18	26	3	-	23	-

¹Aferent unităților în care au avut loc conflicte de interese.
(For the units where collective labour disputes took place)

**III.13.GREVE DECLANȘATE CU RESPECTAREA PROCEDURII
PREVĂZUTE DE LEGEA NR. 168/1999, ÎN SEMESTRUL I 2008**

Strikes initiated by observing the procedure provided by the Law no. 168/1999, in the 1st Semester 2008

Tipul grevei (Type of strike)	Numărul grevelor (Number of strikes)	Număr salariați (Number of employees)		Timpul de lucru neutilizat - ore - (Working time not used - hours)
		Total ¹	din care: participanți la grevă (out of which: involved in disputes)	
TOTAL:	8	43.677	16.730	138.453
Grevă de avertisment (<i>Warning strike</i>), din care (<i>out of which</i>):	3	2.405	1.350	340,5
- grevă de avertisment urmată de grevă propriu-zisă (<i>warning strike, followed by proper strike</i>)	3	13.822	8.980	132.112,5
Grevă propriu-zisă (<i>Proper strike</i>)	2	27.450	6.400	6.000

¹ Aferent unităților în care au avut loc greve
(*For the units where strikes took place*)

III. Condiții de Muncă / Working Conditions

III.14.NUMĂRUL CONTRACTELOR COLECTIVE DE MUNCĂ ÎNCHEIATE LA NIVEL DE UNITATE, ÎN SEMESTRUL 1 2008 Number of collective labour agreements concluded at the company level, in the 1st Semester, 2008

Regiuni/ Județe (Regions/ Counties)	Total	Din care (Out of which):		Din total, pe forme de proprietate (Out of total, by type of ownership):							
				De stat (State)		Mixtă (Mixed)		Privată (Private)		Alte forme (Other types)	
		contracte colective (collective agreements)	acte adiționale (additional agreements)	contracte colective (collective agreements)	acte adiționale (additional agreements)	contracte colective (collective agreements)	acte adiționale (additional agreements)	contracte colective (collective agreements)	acte adiționale (additional agreements)	contracte colective (collective agreements)	acte adiționale (additional agreements)
TOTAL	7.396	4.788	2.608	1.143	665	133	113	3.494	1.816	18	14
Nord-Est	846	595	251	93	25	1	2	499	222	2	2
Bacău	137	90	47	9	-	-	-	81	47	-	-
Botoșani	51	41	10	7	2	-	1	34	7	-	-
Iași	213	145	68	10	9	1	1	134	58	-	-
Neamț	132	85	47	4	3	-	-	80	44	1	-
Suceava	215	159	56	19	2	-	-	139	52	1	2
Vaslui	98	75	23	44	9	-	-	31	14	-	-
Sud-Est	1.182	708	474	161	97	7	5	537	370	3	2
Brăila	154	79	75	18	11	-	-	61	64	-	-
Buzău	176	111	65	18	6	4	1	88	58	1	-
Constanța	363	166	197	18	44	1	3	146	150	1	-
Galați	199	141	58	39	17	-	-	101	40	1	1
Tulcea	174	133	41	44	4	2	1	87	36	-	-
Vrancea	116	78	38	24	15	-	-	54	22	-	1
Sud-Muntenia	789	506	283	153	64	2	-	349	217	2	2
Argeș	249	121	128	12	13	-	-	109	115	-	-
Călărași	19	18	1	8	-	-	-	10	1	-	-
Dâmbovița	166	112	54	59	17	-	-	51	35	2	2
Giurgiu	37	27	10	2	3	-	-	25	7	-	-
Ialomița	59	41	18	1	2	1	-	39	16	-	-
Prahova	211	149	62	56	27	-	-	93	35	-	-
Teleorman	48	38	10	15	2	1	-	22	8	-	-
Sud-Vest Oltenia	1.267	862	405	237	125	57	50	567	229	1	1
Dolj	178	127	51	7	8	-	-	120	43	-	-
Gorj	89	53	36	14	7	2	4	37	25	-	-
Mehedinți	61	53	8	27	-	1	-	25	8	-	-
Olt	71	62	9	9	-	-	-	52	9	1	-
Vâlcea	115	67	48	11	4	-	2	56	42	-	-
Vest	753	500	253	169	106	54	44	277	102	-	1
Arad	206	146	60	42	17	2	-	102	43	-	-
Caraș-Severin	77	47	30	24	26	6	2	17	2	-	-
Hunedoara	176	135	41	37	11	-	-	98	29	-	1
Timiș	294	172	122	66	52	46	42	60	28	-	-

- continuare (continued) -

III. Condiții de Muncă / Working Conditions

- continuare (continued) -

Regiuni/ Județe (Regions/ Counties)	Total	Din care (Out of which):		Din total, pe forme de proprietate (Out of total, by type of ownership):							
				De stat (State)		Mixtă (Mixed)		Privată (Private)		Alte forme (Other types)	
		contracte colective (collective agreements)	acte adiționale (additional agreements)	contracte colective (collective agreements)	acte adiționale (additional agreements)	contracte colective (collective agreements)	acte adiționale (additional agreements)	contracte colective (collective agreements)	acte adiționale (additional agreements)	contracte colective (collective agreements)	acte adiționale (additional agreements)
Nord-Vest	996	665	331	140	87	-	3	519	241	6	-
Bihor	182	99	83	22	32	-	-	77	51	-	-
Bistrița-Năsăud	60	33	27	14	18	-	1	19	8	-	-
Cluj	312	210	102	45	20	-	1	165	81	-	-
Maramureș	117	92	25	10	7	-	-	82	18	-	-
Satu-Mare	237	171	66	35	5	-	1	130	60	6	-
Sălaj	88	60	28	14	5	-	-	46	23	-	-
Centru	979	650	329	119	45	5	8	522	270	4	6
Alba	139	102	37	12	5	-	1	88	31	2	-
Brașov	226	151	75	43	20	5	7	103	48	-	-
Covasna	94	23	71	10	2	-	-	12	65	1	4
Harghita	78	63	15	15	2	-	-	48	13	-	-
Mureș	164	131	33	9	3	-	-	121	28	1	2
Sibiu	278	180	98	30	13	-	-	150	85	-	-
București-Ilfov	584	302	282	71	116	7	1	224	165	-	-
Ilfov	65	41	24	4	8	-	-	37	16	-	-
Mun.București	519	261	258	67	108	7	1	187	149	-	-