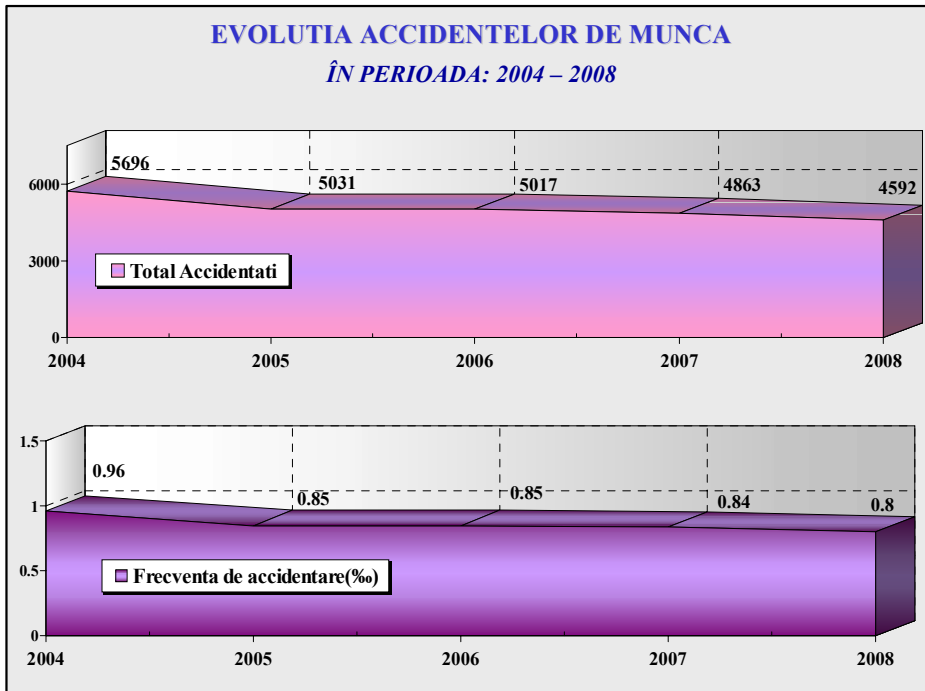
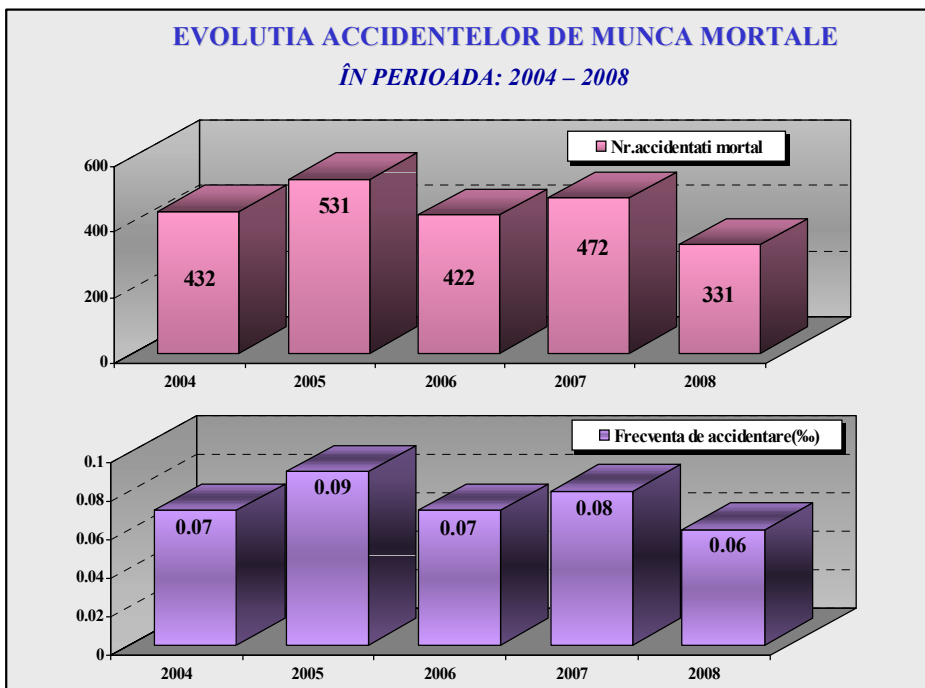


**Evoluții în domeniul condițiilor de muncă,  
în anul 2008**



În anul 2008, a fost înregistrat un număr de 4.592 persoane accidentate, cu 5,58% mai puțin decât în anul 2007, când au fost 4.863 de persoane accidentate.

Indicele de frecvență (numărul de accidentați care revine la 1.000 de lucrători) a fost 0,80‰ pentru totalul persoanelor accidentate, în scădere cu 4,76% față de anul 2007, când a fost 0,84‰

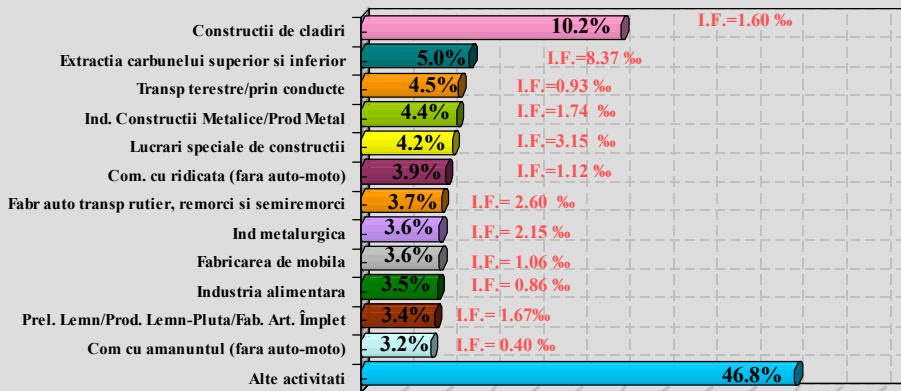


În anul 2008 a fost înregistrat un număr de 331 persoane accidentate mortal, cu 29,87% mai puțin decât în anul 2007, când au fost 472 de persoane accidentate mortal.

Indicele de frecvență (numărul de accidentați mortal care revine la 1.000 de lucrători) a fost 0,06 ‰ pentru totalul persoanelor accidentate mortal, în scădere cu 25% față de anul 2007, când a fost 0,08 ‰.

**ACCIDENTATI ÎN 2008**

**Repartizare pe SECTOARE ECONOMICE (DIVIZIUNI)**



Total accidentati economici: 4592  
Indice Frecventa (I.F.): 0.80%

anul 2008, au fost 206 de accidentați, reprezentând 4,5% din totalul accidentaților din economia națională, cu 17,26% mai puțin decât în anul 2007, când au fost 249 de accidentați.

• Industria construcțiilor metalice și a produselor din metal (exclusiv mașini, utilaje și instalații) - În anul 2008, au fost 204 de accidentați, reprezentând 4,4% din totalul accidentaților din economia națională, cu 7,36% mai mult decât în anul 2007, când au fost 190 de accidentați.

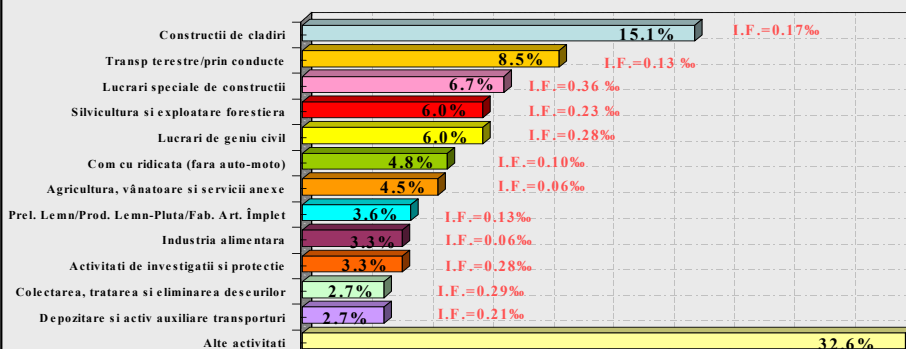
• Lucrari speciale de constructii - În anul 2008, au fost 194 de accidentați, reprezentând 4,2% din totalul accidentaților din economia națională, cu 6,01% mai mult decât în anul 2007, când au fost 183 de accidentați.

• Comerț cu ridicata cu excepția comerțului cu autovehicule și motociclete - În anul 2008, au fost 177 de accidentați, reprezentând 3,9% din totalul accidentaților din economia națională, cu 10,62% mai mult decât în anul 2007, când au fost 160 de accidentați.

• Fabricarea autovehiculelor de transport rutier, a remorcilor și semiremorcilor - În anul 2008, au fost 169 de accidentați, reprezentând 3,7% din totalul accidentaților din economia națională, cu 6,28% mai mult decât în anul 2007, când au fost 159 de accidentați.

**ACCIDENTATI MORTAL ÎN 2008**

**Repartizare pe SECTOARE ECONOMICE (DIVIZIUNI)**



Accidentati mortal economici: 331  
Indice Frecventa (I.F.): 0.06%

din economia națională, cu 17,64% mai puțin decât în anul 2007, când au fost 34 accidentati mortal.

Sectoarele economiei naționale în care au fost cele mai multe accidente de muncă sunt:

• Construcții de clădiri - În anul 2008, au fost 467 de accidentați, reprezentând 10,2% din totalul accidentaților din economia națională, cu 2,3% mai puțin decât în anul 2007, când au fost 478 de accidentați.

• Extracția carbonului superior și inferior - În anul 2008, au fost 229 de accidentați, reprezentând 5,0% din totalul accidentaților din economia națională, cu 20,76% mai puțin decât în anul 2007, când au fost 289 de accidentați.

• Transporturi terestre și transporturi prin conducte - În

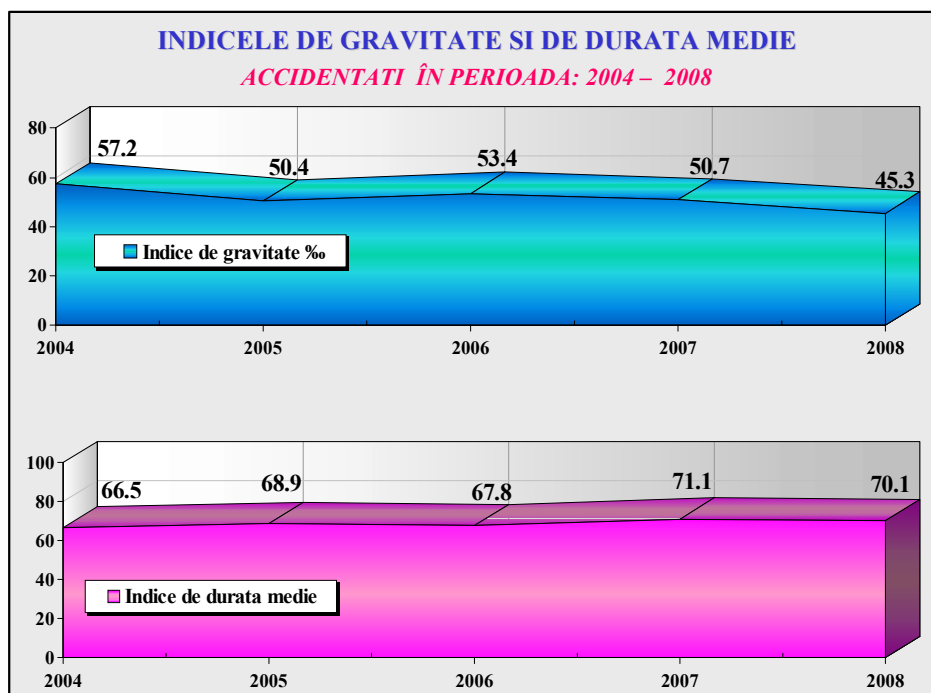
Sectoarele economiei naționale în care au fost cele mai multe accidente mortale de muncă sunt:

• Construcții de clădiri - În anul 2008, au fost 50 accidentați mortal, reprezentând 15,1% din totalul accidentaților mortal din economia națională, cu 33,33% mai puțin decât în anul 2007, când au fost 75 accidentați mortal.

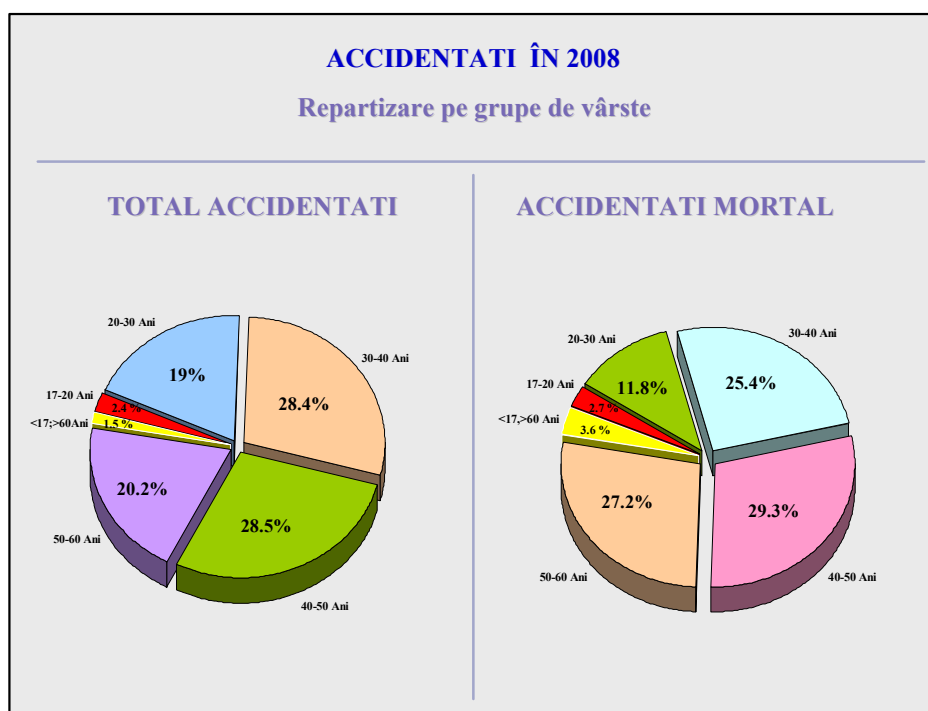
• Transporturi terestre și transporturi prin conducte - În anul 2008, au fost 28 accidentați mortal, reprezentând 8,5% din totalul accidentaților mortal



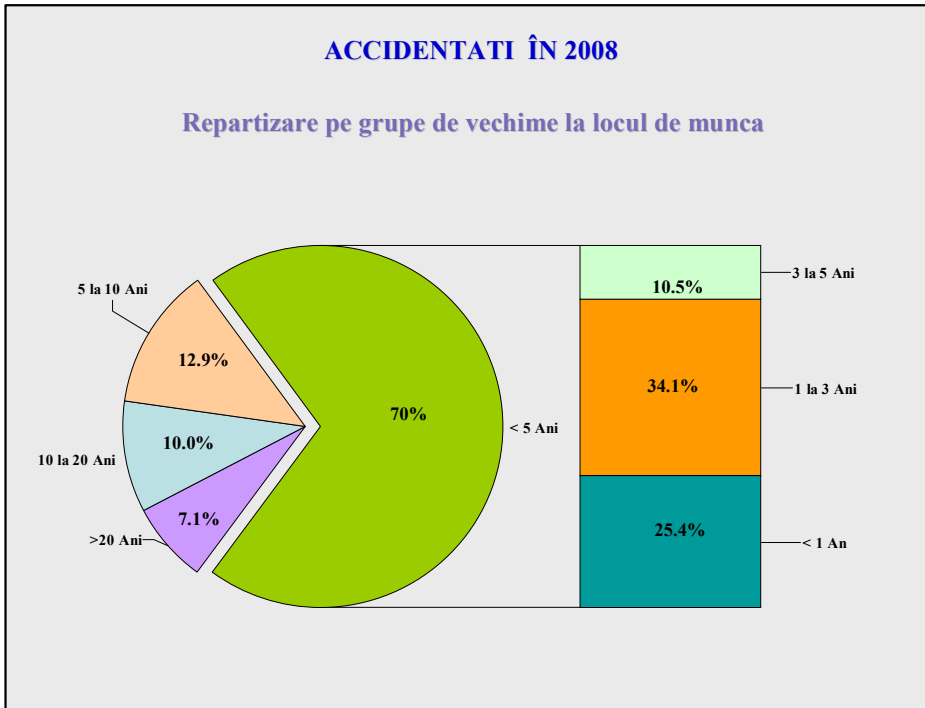
- Constanța - 18 accidentați mortal, reprezentând 5,43% din totalul persoanelor accidentate mortal pe țară, cu 5,88% mai mult decât în anul 2007, când au fost 17 accidentați mortal;
- Galați - 17 accidentați mortal, reprezentând 5,13% din totalul persoanelor accidentate mortal pe țară, cu 10,52% mai puțin decât în anul 2007, când au fost 19 accidentați mortal;
- Timiș - 16 accidentați mortal, reprezentând 4,83% din totalul persoanelor accidentate mortal pe țară, cu 5,88% mai puțin decât în anul 2007, când au fost 17 accidentați mortal;
- Brașov - 14 accidentați mortal, reprezentând 4,22% din totalul persoanelor accidentate mortal pe țară, cu 7,69% mai mult decât în anul 2007, când au fost 13 accidentați mortal.



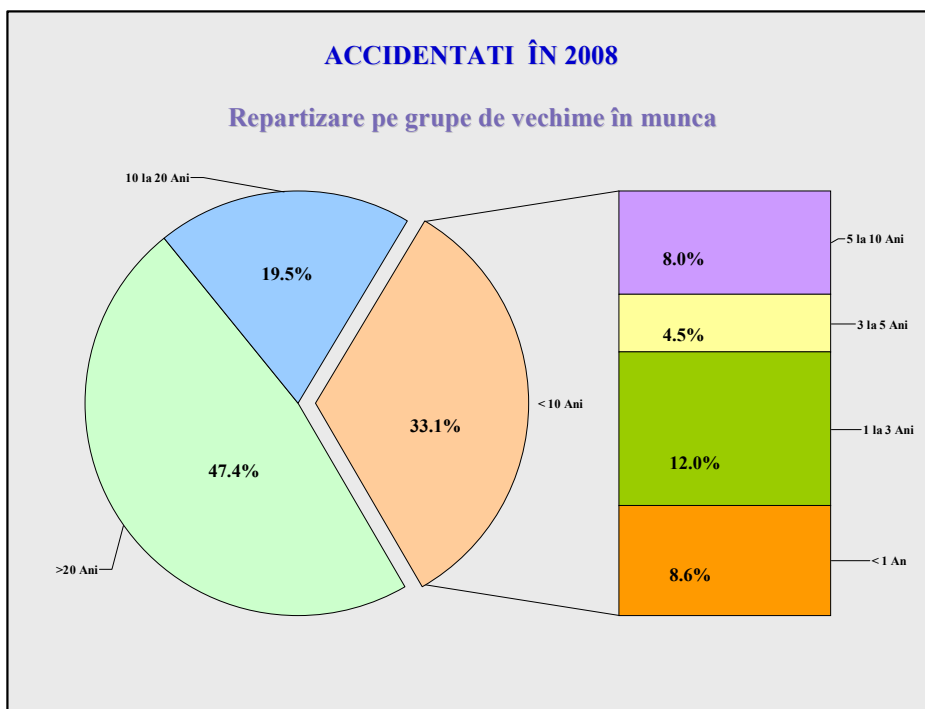
Pentru persoanele care au încheiat incapacitatea de muncă în anul 2008, indicele de durată medie (numărul de zile pierdute, în medie, de un accidentat) a fost de 70,1 zile, cu 1,4% mai puțin decât în anul 2007 când a fost de 71,1 zile. Indicele de gravitate (numărul total de zile de incapacitate de muncă, raportat la 1000 de angajați) a fost în anul 2008 de 45,3%, cu 10,65% mai puțin decât în anul 2007 când a fost 50,7%.



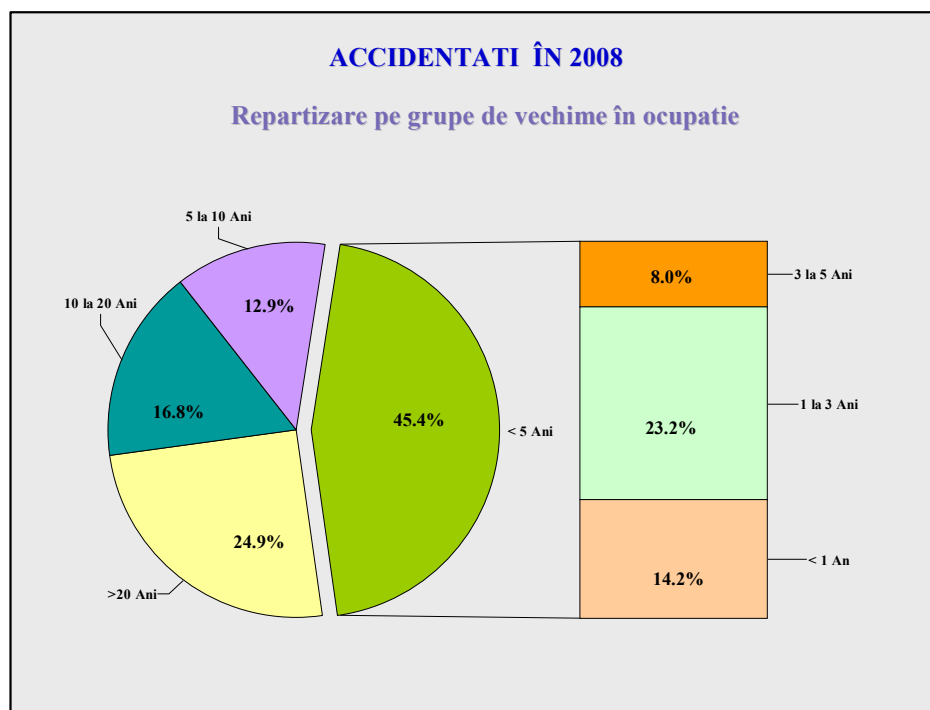
Din punct de vedere al vârstei persoanelor accidentate, analiza accidentelor de muncă a evidențiat faptul că persoanele cu vârsta cuprinsă între 40-50 de ani dețin ponderea cea mai mare, de 28,5%, urmate de persoanele cu vârsta cuprinsă între 30-40 de ani, care au ponderea de 28,4% din totalul persoanelor accidentate pe anul 2008. De asemenea, persoanele din grupa de vârstă 40-50 de ani au procentul cel mai mare, de 29,3%, din totalul accidentaților mortal pe anul 2008.



Din analiza accidentelor de muncă pe anul 2008, din punct de vedere al vechimii la locul de muncă al accidentaților, rezultă faptul că 70%, adică 3.214 de lucrători din totalul accidentaților, sunt persoane cu vechime de până la 5 ani (din care 34,1%, adică 1.566 lucrători accidentați au vechime la locul de muncă între 1 și 3 ani), iar cei din grupa de vechime 5-10 ani reprezintă 12,9% din totalul accidentaților.



Din analiza accidentelor de muncă pe anul 2008, din punct de vedere al vechimii în muncă a accidentaților, rezultă faptul că 47,4%, adică 2.177 de lucrători din totalul accidentaților, sunt persoane cu vechime mai mare de 20 ani, iar cei din grupa de vechime mai mica de 10 ani reprezintă 33,1% din totalul accidentaților.



Din punct de vedere al repartizării pe grupe de vechime în ocupație, analiza accidentelor de muncă pe anul 2008 a evidențiat faptul că lucrătorii cu vechime în ocupație de până la 5 ani, sunt cei mai expuși riscului de accidentare, reprezentând 45,4% din totalul accidentaților, în timp ce lucrătorii cu o vechime în ocupație de peste 20 de ani, reprezintă 24,9% din totalul accidentaților.

### Evoluția principalilor indicatori din domeniul relațiilor de muncă în perioada 2004 – 2008

În îndeplinirea obiectivelor generale, Inspekția Muncii, are atribuții de control în domeniul relațiilor de muncă, cu privire la:

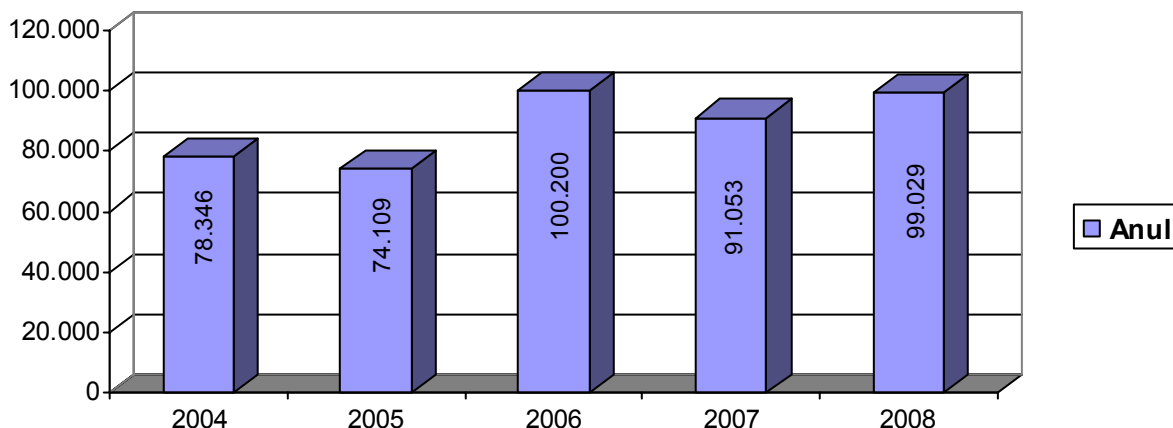
- încadrarea, executarea, modificarea, suspendarea și încetarea activității persoanelor care desfășoară orice activitate în temeiul unui contract individual de muncă;
- stabilirea și respectarea duratei timpului de lucru și de odihnă;
- stabilirea și acordarea drepturilor salariale, precum și a celorlalte drepturi decurgând din munca prestată;
- respectarea celorlalte prevederi cuprinse în legislația muncii și a clauzelor contractelor colective de muncă;
- egalitatea de șanse între femei și bărbați;
- încadrarea în muncă, în România, a cetățenilor străini, precum și protecția cetățenilor români care lucrează în străinătate;
- respectarea condițiilor de funcționare a agenților de muncă temporară.

**Instrumentul de planificare a activității de control** al Inspekției Muncii îl constituie **Programul Cadru de Acțiuni**.

Pentru realizarea acțiunilor stabilite în programul cadru în domeniul relațiilor de muncă, în perioada 2004 – 2008 s-au desfășurat acțiuni de control cu caracter preventiv la toate categoriile de angajatori, care au condus la următoarele rezultate:

Indicatori	Anul				
	2004	2005	2006	2007	2008
Număr controale efectuate	78.346	74.109	100.200	91.053	99.029
Număr angajatori sancționați	9.260	17.469	31.870	46.116	56.011
Valoare amenzi aplicate (lei)	2.667.550	16.809.800	49.215.600	50.317.456	49.119.425
Număr măsuri dispuse ca urmare a neconformităților depistate	64.086	104.339	120.367	216.873	350.005
Număr contracte individuale de muncă active aflate în evidența inspectoratelor teritoriale de muncă	5.374.862	5.674.098	5.881.328	6.224.394	6.279.254

**Număr controale efectuate în perioada 2004-2008**



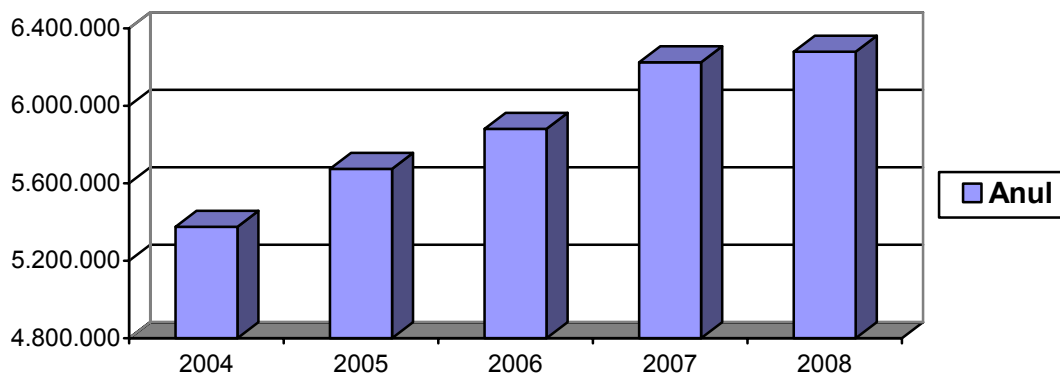
Din analiza datelor prezentate rezultă că:

- numărul controalelor efectuate în anul 2008 a crescut cu 20,9% față de anul 2004 ca urmare a intensificării controalelor tematice și inopinate, a campaniilor sectoriale de identificare și combatere a muncii fără forme legale efectuate în domenii de incidență majoră : construcții, confecții textile, agricultură, morărit și panificație, fabricarea băuturilor alcoolice.
- numărul angajatorilor sancționați în anul 2008 a crescut cu 83 % față de anul 2004 ceea ce a dus și la creșterea cu 94,5 % a valorii amenzilor aplicate în anul 2008 față de anul 2004;
- numărul măsurilor dispuse ca urmare a neconformităților depistate în timpul controalelor, în anul 2008 a crescut de 5,4 ori față de anul 2004.

Controalele efectuate și măsurile dispuse de către inspectorii de muncă au avut ca rezultat :

- creșterea cu 14,4% a numărului de contracte individuale de muncă încheiate și înregistrate la inspectoratele teritoriale de muncă față de sfârșitul anului 2004.

**Număr contracte individuale de muncă active aflate în evidența Inspectoratelor Teritoriale de Muncă**



**Evoluția indicatorilor privind depistarea și combaterea muncii fără forme legale în perioada 2004 - 2008**

Unul dintre principalele obiective stabilite de Legea nr. 108/1999, republicată privind înființarea și organizarea Inspecției Muncii, este controlul aplicării prevederilor legale referitoare la relațiile de muncă , la securitatea și sănătatea în muncă a **angajaților în scopul asigurării prestării muncii în condiții de legalitate și într-un mediu de muncă sigur și sănătos.**

Una din abaterile grave întâlnite de inspectorii de muncă în cadrul controalelor efectuate la diferitele tipuri de angajatori o **constituie munca fără forme legale de angajare.**

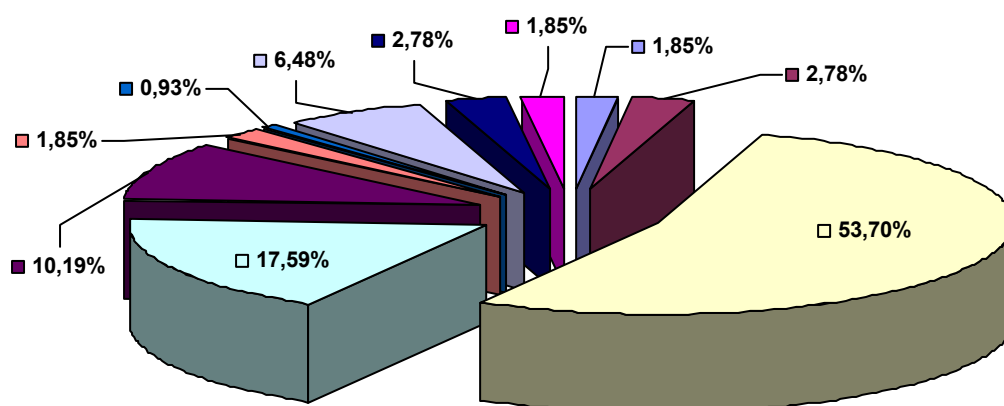
În baza acțiunilor de control desfășurate atât prin programele cadru ,cât și prin organizarea de campanii la nivel național , pe domenii de activitate s-au obținut următoarele rezultate:



## B. Relații de muncă

În anul 2008 numărul **conflictelor de interese** și al salariaților care au participat la aceste conflicte a crescut de la **86** la **116**, față anul 2007, respectiv de la **103.552** participanți la conflicte la **268.732**. Numărul conflictelor de muncă se menține ridicat în industria prelucrătoare, în producția și furnizarea de energie electrică și termică, gaze și apă caldă și construcții, unde se înregistrează și cel mai mare număr de salariați implicați în conflict.

Numărul conflictelor de interese pe activități ale economiei  
anul 2008

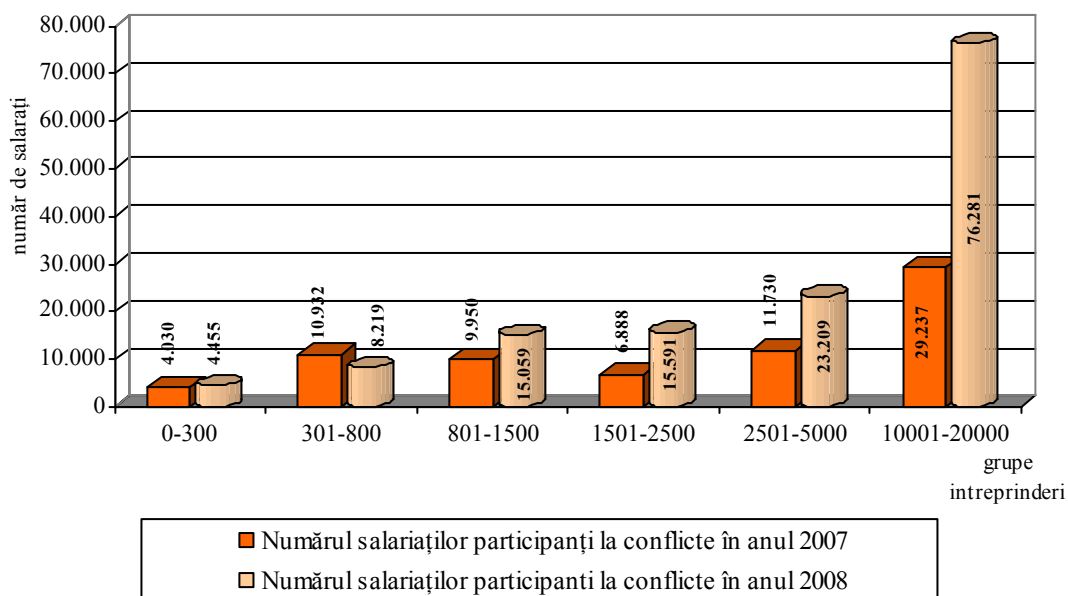


■	Agricultură, silvicultură și pescuit
■	Industria extractivă
■	Produse ale industriei prelucrătoare
■	Producția și furnizarea de energie electrică și termică, gaze și apă caldă
■	Construcții
■	Tranzacții imobiliare
■	Comerț cu ridicata și cu amănuntul
■	Transport și depozitare
■	Sănătate și asistență socială
■	Activități de spectacole, culturale și recreative

Menținerea ponderii ridicate a conflictelor din zona industriei prelucrătoare coroborată cu schimbarea semnificativă a ponderii **revendicărilor salariale** în declanșarea conflictelor de interese atrage atenția asupra problemelor de salarizare existente în ramură.

De asemenea, se menține ponderea ridicată a conflictelor de muncă în zona întreprinderilor mici (0-300 salariați) și mijlocii (301-800 salariați), 36,21% respectiv 18,10%.

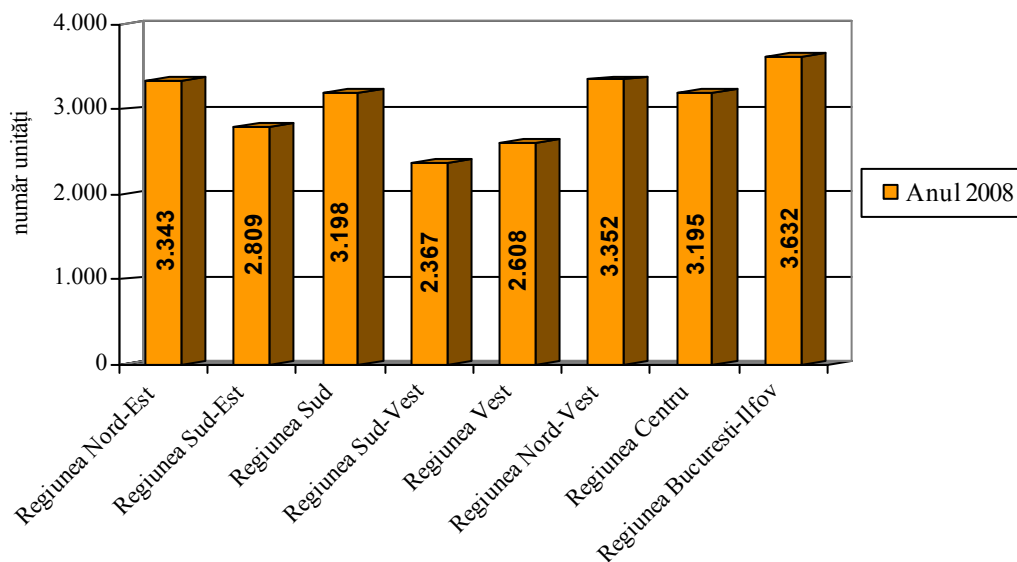
Numărul salariaților care au participat la conflicte, pe grupe de întreprinderi, anul 2007 - 2008



În ceea ce privește numărul de unități înregistrate la direcțiile de muncă pe forme de proprietate, se constată o creștere a numărului total al acestora de la 24.572 în anul 2007 la 24.804. în anul 2008.

La nivel de regiuni de dezvoltare, regiunea București-Ilfov și regiunea Sud-Muntenia înregistrează cele mai multe unități (3.632 respectiv 3.498).

Numărul unităților înregistrate la Direcțiile de Muncă, pe regiuni de dezvoltare



Principalele motivele care au declanșat conflictele de interese în anul 2008 au fost :

- **revendicări salariale (63,79%)**, neacordarea compensărilor, indexărilor, neplata salariilor la termen, neacordarea unor prime de vacanță, tichete de masă etc.;
- **refuzul** semnării contractului de muncă și începerii negocierilor.

## II. Condiții de Muncă / Working Conditions

### II.1. Numărul accidentațiilor în muncă, pe activități economice (diviziuni)<sup>1</sup>, ordonat după indicele de frecvență, în anul 2008 Number of injured persons at work, by economic activities (divisions)<sup>1</sup> and by frequency index, in 2008

Activitatea (Activity)	Număr accidentați (Number of injured)			Indice de frecvență <sup>3</sup> (Frequency index <sup>3</sup> ) - % -		Accidente colective (Collective accident at work)		
	Total	din care (out of which):				Număr (Number)	Număr accidentați (Number of injured)	
		Mortal (Fatal)	I.T.M. <sup>2</sup> (T.D. <sup>2</sup> )	Total	din care: mortal (out of which: fatal)			
<b>TOTAL</b>	<b>4.592</b>	<b>331</b>	<b>4.261</b>	<b>0,80</b>	<b>0,06</b>	<b>27</b>	<b>175</b>	<b>22</b>
[05] Extracția cărbunelui superior și inferior (Mining of coal and lignite)	229	2	227	8,37	0,07	-	-	-
[81] Activități de peisagistică și servicii pentru clădiri (Services to buildings and landscape activities)	38	1	37	3,17	0,08	-	-	-
[43] Lucrări speciale de construcții (Specialised construction activities)	194	22	172	3,15	0,36	1	3	-
[38] Colectarea, tratarea și eliminarea deșeurilor; activități de recuperare a materialelor reciclabile (Waste collection, treatment and disposal activities; materials recovery)	97	9	88	3,12	0,29	1	6	3
[29] Fabricarea autovehiculelor de transport rutier, a remorcilor și semiremorcilor (Manufacture of motor vehicles, trailers and semi-trailers)	169		169	2,60		-	-	-
[24] Industria metalurgică (Manufacture of basic metals)	165	4	161	2,15	0,05	-	-	-
[17] Fabricarea hârtiei și a produselor din hârtie (Manufacture of paper and paper products)	31	1	30	2,11	0,07	-	-	-
[80] Activități de investigații și protecție (Security and investigation activities)	71	11	60	1,82	0,28	-	-	-
[25] Industria construcțiilor metalice și a produselor din metal, exclusiv mașini, utilaje și instalații (Manufacture of fabricated metal products, except machinery and equipment)	204	6	198	1,74	0,05	-	-	-
[30] Fabricarea altor mijloace de transport (Manufacture of other transport equipment)	127	3	124	1,70	0,04	1	3	-
[16] Prelucrarea lemnului, fabricarea produselor din lemn și plută, cu excepția mobilei; fabricarea articolelor din paie și din alte materiale vegetale împletite (Manufacture of wood and of products of wood and cork, except furniture; manufacture of articles of straw and plaiting materials)	156	12	144	1,67	0,13	-	-	-
[42] Lucrări de geniu civil (Civil engineering)	117	20	97	1,65	0,28	1	4	3
[41] Construcții de clădiri (Construction of buildings)	467	50	417	1,60	0,17	1	3	-
[52] Depozitare și activități auxiliare pentru transporturi (Warehousing and support activities for transportation)	68	9	59	1,58	0,21	-	-	-

-continuare (continued)

## II. Condiții de Muncă / Working Conditions

Activitatea (Activity)	Număr accidentați (Number of injured)			Indice de frecvență <sup>3</sup> (Frequency index <sup>3</sup> ) - % -		Accidente colective (Collective accident at work)		
	Total	din care (out of which):				Număr (Number)	Număr accidentați (Number of injured)	
		Mortal (Fatal)	I.T.M. <sup>2</sup> (T.D. <sup>2</sup> )	pentru TOTAL accidentați (for total injured)	pentru accidenții mortal (for fatal accident at work)		Total	din care: mortal (out of which: fatal)
[20] Fabricarea substanțelor și a produselor chimice (Manufacture of chemicals and chemical products)	77	4	73	1,33	0,07	-	-	-
[71] Activități de arhitectură și inginerie; activități de testări și analiză tehnică (Architectural and engineering activities; technical testing and analysis)	23	4	19	1,32	0,23	-	-	-
[12] Fabricarea produselor din tutun (Manufacture of tobacco products)	7	-	7	1,26		-	-	-
[23] Fabricarea altor produse din minerale nemetalice (Manufacture of other non-metallic mineral products)	84	7	77	1,16	0,10	-	-	-
[46] Comerț cu ridicata cu excepția comerțului cu autovehicule și motocicletele (Wholesale trade, except of motor vehicles and motorcycles)	177	16	161	1,12	0,10	-	-	-
[21] Fabricarea produselor farmaceutice de bază și a preparatelor farmaceutice (Manufacture of basic pharmaceutical products and pharmaceutical preparations)	11	-	11	1,09	-	-	-	-
[06] Extracția petrolului brut și a gazelor naturale (Extraction of crude petroleum and natural gas)	51	3	48	1,08	0,06	-	-	-
[02] Silvicultură și exploatare forestieră (Forestry and logging)	94	20	74	1,08	0,23	1	11	
31] Fabricarea de mobilă (Manufacture of furniture)	165	4	161	1,06	0,03	2	27	2
[45] Comerț cu ridicata și cu amănuntul, întreținerea și repararea autovehiculelor și a motocicletelor (Wholesale and retail trade and repair of motor vehicles and motorcycles)	107	5	102	1,06	0,05	3	57	1
[22] Fabricarea produselor din cauciuc și mase plastice (Manufacture of rubber and plastic products)	112	4	108	0,97	0,03	1	3	2
[49] Transporturi terestre și transporturi prin conducte (Land transport and transport via pipelines)	206	28	178	0,93	0,13	5	23	1
[10] Industria alimentară (Manufacture of food products)	161	11	150	0,86	0,06	2	8	1
[26] Fabricarea calculatoarelor și a produselor electronice și optice (Manufacture of computer, electronic and optical products)	28	1	27	0,85	0,03	1	3	
[35] Producția și furnizarea de energie electrică și termică, gaze, apă caldă și aer condiționat (Electricity, gas, steam and air conditioning supply)	102	8	94	0,84	0,07	-	-	-
[09] Activități de servicii anexe extracției (Mining support service activities)	10	-	10	0,4	-	-	-	-
[70] Activități ale direcțiilor (centralelor), birourilor administrative centralizate; activități de management și de consultanță în management (Activities of head offices; management consultancy activities)	12	1	11	0,74	0,06	-	-	-
[07] Extracția minereurilor metalifere (Mining of metal ores)	5	-	5	0,74	-	-	-	-

## II. Condiții de Muncă / Working Conditions

Activitatea (Activity)	Număr accidentați (Number of injured)		Indice de frecvență <sup>3</sup> (Frequency index <sup>3</sup> ) - % -		Accidente colective (Collective accident at work)			
	Total	din care (out of which):		pentru TOTAL accidentați (for total injured)	pentru accidentații mortal (for fatal accident at work)	Număr (Number)	Număr accidentați (Number of injured)	
		Mortal (Fatal)	I.T.M. <sup>2</sup> (T.D. <sup>2</sup> )				Total	din care: mortal (out of which: fatal)
[72] Cercetare-dezvoltare (Scientific research and development)	10	-	10	0,74	-	-	-	-
[08] Alte activități extractive (Other mining and quarrying)	17	3	14	0,73	0,13	-	-	-
[27] Fabricarea echipamentelor electrice ( Manufacture of electrical equipment)	51	2	49	0,72	0,03	-	-	-
[33] Repararea, întreținerea și instalarea mașinilor și echipamentelor (Repair and installation of machinery and equipment)	23	3	20	0,70	0,09	-	-	-
[28] Fabricarea de mașini, utilaje și echipamente n.c.a. ( Manufacture of machinery and equipment n.e.c.)	111	1	110	0,68	0,01	1	4	1
[92] Activități de jocuri de noroc și pariuri (Gambling and betting activities)	5	-	5	0,66	-	-	-	-
[60] Activități de difuzare și transmitere de programme (Programming and broadcasting activities)	6	1	5	0,63	0,11	-	-	-
[73] Publicitate și activități de studiere a pieței (Advertising and market research)	6	-	6	0,63	-	-	-	-
[36] Captarea, tratarea și distribuția apei (Water collection, treatment and supply)	25	1	24	0,61	0,02	-	-	-
[18] Tipărire și reproducerea pe suporturi a înregistrărilor (Printing and reproduction of recorded media)	18	-	18	0,56	-	-	-	-
[53] Activități de poștă și de curier (Postal and courier activities)	35	1	34	0,56	0,02	-	-	-
[11] Fabricarea băuturilor (Manufacture of beverages)	34	1	33	0,50	0,01	-	-	-
[77] Activități de închiriere și leasing (Rental and leasing activities)	6	-	6	0,50	-	-	-	-
[56] Restaurante și alte activități de servicii de alimentație (Food and beverage service activities)	32	2	30	0,49	0,03	-	-	-
[78] Activități de servicii privind forța de muncă (Employment activities)	8	1	7	0,48	0,06	-	-	-
[84] Administrație publică și apărare; asigurări sociale din sistemul public (Public administration and defence; compulsory social security)	72	4	68	0,47	0,03	-	-	-
[51] Transporturi aeriene (Air transport)	8	-	8	0,47	-	-	-	-
[87] Servicii combinate de îngrijire medicală și asistență socială, cu cazare (Residential care activities)	13	1	12	0,42	0,03	-	-	-
[50 ] Transporturi pe apă (Water transport)	4	2	2	0,42	0,21	-	-	-
[47] Comerț cu amănuntul, cu excepția autovehiculelor și motocicletelor (Retail trade, except of motor vehicles and motorcycles)	149	3	146	0,40	0,01	-	-	-

- continuare(continued)-

## II. Condiții de Muncă / Working Conditions

Activitatea (Activity)	Număr accidentați (Number of injured)		Indice de frecvență <sup>3</sup> (Frequency index <sup>3</sup> ) - % -		Accidente colective (Collective accident at work)			
	Total	din care (out of which):		pentru TOTAL accidentați (for total injured)	pentru accidentații mortal (for fatal accident at work)	Număr (Number)	Număr accidentați (Number of injured)	
		Mortal (Fatal)	I.T.M. <sup>2</sup> (T.D. <sup>2</sup> )				Total	din care: mortal (out of which: fatal)
[58] Activități de editare (Publishing activities)	5	1	4	0,40	0,08	-	-	-
[74 ] Alte activități profesionale, științifice și tehnice (Other professional, scientific and technical activities)	7	2	5	0,39	0,11	-	-	-
[61] Telecomunicații (Telecommunications)	15	2	13	0,39	0,05	-	-	-
[15] Tăbăcirea și finisarea pieilor; fabricarea articolelor de voiaj și marochinărie, harnașamentelor și încălțăminte; prepararea și vopsirea blănurilor (Manufacture of leather and related products)	26	2	24	0,38	0,03	-	-	-
[32] Alte activități industriale n.c.a. (Other manufacturing)	8	1	7	0,37	0,05	-	-	-
[90] Activități de creație și interpretare artistică (Creative, arts and entertainment activities)	5	-	5	0,36	-	-	-	-
[55] Hoteluri și alte facilități de cazare (Accommodation)	20	-	20	0,34	-	-	-	-
[01] Agricultură, vânătoare și servicii anexe (Crop and animal production, hunting and related service activities)	78	15	63	0,31	0,06	3	11	4
[95] Reparații de calculatoare, de articole personale și de uz gospodăresc (Repair of computers and personal and household goods)	2	-	2	0,28	-	-	-	-
[68] Tranzacții imobiliare (Real estate activities)	10	-	10	0,28	-	-	-	-
[94] Activități asociative diverse (Activities of membership organisations)	4	2	2	0,24	0,12	-	-	-
[64] Intermedieri financiare, cu excepția activităților de asigurări și ale fondurilor de pensii (Financial service activities, except insurance and pension funding)	16	2	14	0,23	0,03	-	-	-
[86] Activități referitoare la sănătatea umană (Human health activities)	50	2	48	0,21	0,01	1	3	2
[13] Fabricarea produselor textile (Manufacture of textiles)	34	-	34	0,21	-	-	-	-
82] Activități de secretariat, servicii suport și alte activități de servicii prestate în principal întreprinderilor (Office administrative, office support and other business support activities)	4	-	4	0,20	-	-	-	-
[63] Activități de servicii informatice (Information service activities)	3	1	2	0,20	0,07	-	-	-
[14] Fabricarea articolelor de îmbrăcăminte (Manufacture of wearing apparel)	55	3	52	0,19	0,01	1	3	1
[88] Activități de asistență socială, fără cazare (Social work activities without accommodation)	3	-	3	0,18	-	-	-	-
[91] Activități ale bibliotecilor, arhivelor, muzeelor și alte activități culturale (Libraries, archives, museums and other cultural activities)	3	1	2	0,17	0,06	-	-	-

- continuare(continued)-

## II. Condiții de Muncă / Working Conditions

Activitatea (Activity)	Număr accidentați (Number of injured)		Indice de frecvență <sup>3</sup> (Frequency index <sup>3</sup> ) - % -		Accidente colective (Collective accident at work)			
	Total	din care (out of which):			Număr (Number)	Număr accidentați (Number of injured)		
		Mortal (Fatal)	I.T.M. <sup>2</sup> (T.D. <sup>2</sup> )	pentru TOTAL accidentați (for total injured)		pentru accidentații mortal (for fatal accident at work)	Total	din care: mortal (out of which: fatal)
[62] Activități de servicii în tehnologia informației (Computer programming, consultancy and related activities)	3	-	3	0,14	-	-	-	-
[19] Fabricarea produselor de cocserie și a produselor obținute din prelucrarea țițeiului ( Manufacture of coke and refined petroleum products)	2	-	2	0,11	-	-	-	-
[37] Colectarea și epurarea apelor uzate (Sewerage)	2	-	2	0,09	-	-	-	-
[96] Alte activități de servicii (Other personal service activities)	2	-	2	0,09	-	-	-	-
[03 ] Pescuitul și acvacultura (Fishing and aquaculture)	1	-	1	0,08	-	-	-	-
[66] Activități auxiliare pentru intermediari financiare, activități de asigurare și fonduri de pensii (Activities auxiliary to financial services and insurance activities)	1	1		0,08	0,08	-	-	-
[85] Învățământ (Education)	32	4	28	0,07	0,01	1	3	1
[93] Activități sportive, recreative și distractive (Sports activities and amusement and recreation activities)	2	-	2	0,07	-	-	-	-
[69] Activități juridice și de contabilitate (Legal and accounting activities)	1	-	1	0,04	-	-	-	-

<sup>1</sup> Conform Clasificării Activităților din Economia Națională - CAEN Rev.2. aprobată prin Ordinul nr. 337/2007  
(According to the Classification of Activities of National Economy – CANE Rev.2. approved through Order no. 337/2007)

<sup>2</sup> Incapacitate temporară de muncă (Temporary disability)

<sup>3</sup> Indicele de frecvență reprezintă numărul de accidentați ce revin la 1.000 de salariați  
(The frequency index represents the number of injured registered at 1.000 employees).

Sursa: Inspecția Muncii (Source: Labour Inspection)

Date provizorii (Provisional data)

## II. Condiții de Muncă / Working Conditions

### II.2. Numărul accidentațiilor în muncă ce au încheiat incapacitatea temporară de muncă (ITM), pe activități economice (diviziuni)<sup>1</sup>, ordonat după indicii de gravitate, în anul 2008

Number of injured at work which terminated temporary disability leave (TDL), by economic activities (divisions)<sup>1</sup> and by the index of gravity, 2008

Activitatea (Activity)	Număr mediu salariați (Employees - average number)	Total încheieri ale ITM (Ends of TDL, total)	din care: (out of which:)			Număr zile de ITM (Days of TDL)	Indicele duratei medii <sup>2</sup> (Index of average duration) <sup>2</sup>	Indicele de gravitate <sup>3</sup> . (Index of gravity) <sup>3</sup>
			Invaliditate (Disability)	Reluarea activității (Resume of work)	Decese (Deceases)			
<b>TOTAL</b>	<b>5.728.134</b>	<b>3.702</b>	<b>178</b>	<b>3.468</b>	<b>56</b>	<b>259.488</b>	<b>70,09</b>	<b>45,30</b>
[05] Extracția cărbunelui superior și inferior (Mining of coal and lignite)	27.347	223	1	221	1	14.343	64,32	524,48
[43] Lucrări speciale de construcții (Specialised construction activities)	61.534	141	10	124	7	11.498	81,55	186,86
[38] Colectarea, tratarea și eliminarea deșeurilor; activități de recuperare a materialelor reciclabile (Waste collection, treatment and disposal activities; materials recovery)	31.060	72	1	70	1	5.136	71,33	165,36
[24] Industria metalurgică (Manufacture of basic metals)	76.661	148	4	143	1	11.904	80,43	155,28
[81] Activități de peisagistică și servicii pentru clădiri (Services to buildings and landscape activities)	11.974	27	1	26	-	1.715	63,52	143,23
[17] Fabricarea hârtiei și a produselor din hârtie (Manufacture of paper and paper products)	14.674	25	3	22	-	2.039	81,56	138,95
[29] Fabricarea autovehiculelor de transport rutier, a remorcilor și semiremorcilor (Manufacture of motor vehicles, trailers and semi-trailers)	64.924	156	3	153	-	8.553	54,83	131,74
[25] Industria construcțiilor metalice și a produselor din metal, exclusiv mașini, utilaje și instalații (Manufacture of fabricated metal products, except machinery and equipment)	116.976	185	11	173	1	15.027	81,23	128,46
[42] Lucrări de geniu civil (Civil engineering)	70.787	92	12	78	2	8.837	96,05	124,84
[21] Fabricarea produselor farmaceutice de bază și a preparatelor farmaceutice (Manufacture of basic pharmaceutical products and pharmaceutical preparations)	10.089	12	-	12	-	1.110	92,50	110,02
[16] Prelucrarea lemnului, fabricarea produselor din lemn și plută, cu excepția mobilei; fabricarea articolelor din paie și din alte materiale vegetale împletite (Manufacture of wood and of products of wood and cork, except furniture; manufacture of articles of straw and plaiting materials)	93.484	135	8	125	2	9.842	72,90	105,28
[30] Fabricarea altor mijloace de transport (Manufacture of other transport equipment)	74.584	101	7	94		7.362	72,89	98,71
[41] Construcții de clădiri (Construction of buildings)	292.215	337	25	300	12	26.994	80,10	92,38
[52] Depozitare și activități auxiliare pentru transporturi (Warehousing and support activities for transportation)	43.044	47	5	42		3.946	83,96	91,67
[80] Activități de investigații și protecție (Security and investigation activities)	39.031	51	3	46	2	3.258	63,88	83,47
[23] Fabricarea altor produse din minerale nemetalice (Manufacture of other non-metallic mineral products)	72.203	71	4	67	-	5.396	76,00	74,73
[71] Activități de arhitectură și inginerie; activități de testări și analiză tehnică (Architectural and engineering activities; technical testing and analysis)	17.444	16	-	16	-	1.279	79,94	73,32

-continuare(continued)-

## II. Condiții de Muncă / Working Conditions

Activitatea (Activity)	Număr mediu salariați (Employees - average number)	Total încheieri ale ITM (Ends of TDL, total)	din care: (out of which:)			Număr zile de ITM (Days of TDL)	Indicele duratei medii <sup>2</sup> (Index of average duration) <sup>2</sup>	Indicele de gravitate <sup>3</sup> (Index of gravity) <sup>3</sup>
			Invaliditate (Disability)	Reluarea activității (Resume of work)	Decese (Deceases)			
[09] Activități de servicii anexe extracției (Mining support service activities)	13.474	10	1	9	-	974	97.40	72.29
[31] Fabricarea de mobilă(Manufacture of furniture)	155.594	155	14	138	3	10.930	70.52	70.25
[60] Activități de difuzare și transmitere de programe(Programming and broadcasting activities)	9.480	7	1	6	-	653	93.29	68.88
[06] Extracția petrolului brut și a gazelor naturale(Extraction of crude petroleum and natural gas)	47.058	41	-	41	-	3.159	77.05	67.13
[20] Fabricarea substanțelor și a produselor chimice(Manufacture of chemicals and chemical products)	57.942	67	1	65	1	3.787	56.52	65.36
[87] Servicii combinate de îngrijire medicală și asistență socială, cu cazare (Residential care activities)	30.645	14	1	13	-	1.939	138.50	63.27
[12] Fabricarea produselor din tutun (Manufacture of tobacco products)	5.546	6	-	6	-	343	57.17	61.85
[46] Comerț cu ridicata cu excepția comerțului cu autovehicule și motocicletate (Wholesale trade, except of motor vehicles and motorcycles)	157.848	114	7	106	1	9.663	84.76	61.22
[22] Fabricarea produselor din cauciuc și mase plastice (Manufacture of rubber and plastic products)	116.037	101	5	95	1	7.066	69.96	60.89
[02] Silvicultură și exploatare forestieră (Forestry and logging)	86.831	62	5	54	3	5.177	83.50	59.62
[26] Fabricarea calculatoarelor și a produselor electronice și optice (Manufacture of computer, electronic and optical products)	33.086	28	2	26	-	1.919	68.54	58.00
[07] Extracția minereurilor metalifere( Mining of metal ores)	6.787	5		5	-	366	73.20	53.93
[72] Cercetare-dezvoltare (Scientific research and development)	13.585	9	1	8	-	722	80.22	53.15
[73] Publicitate și activități de studiere a pieței (Advertising and market research)	9.532	6	1	5	-	425	70.83	44.59
[49] Transporturi terestre și transporturi prin conducte (Land transport and transport via pipelines)	220.653	146	8	134	4	9.444	64.68	42.80
[10] Industria alimentară (Manufacture of food products)	188.125	132	6	122	4	7.962	60.32	42.32
[27] Fabricarea echipamentelor electrice ( Manufacture of electrical equipment)	70.478	41	2	38	1	2.955	72.07	41.93
[32] Alte activități industriale n.c.a. (Other manufacturing)	21.338	10		10	-	888	88.80	41.62
[08] Alte activități extractive (Other mining and quarrying)	23.146	10	1	9	-	902	90.20	38.97
[35] Producția și furnizarea de energie electrică și termică, gaze, apă caldă și aer condiționat (Electricity, gas, steam and air conditioning supply)	121.799	72	1	71	-	4.637	64.40	38.07
[28] Fabricarea de mașini, utilaje și echipamente n.c.a. ( Manufacture of machinery and equipment n.e.c.)	163.802	83	3	80	-	5.949	71.67	36.32
[15] Tăbăcirea și finisarea pieilor; fabricarea articolelor de voiaj și marochinărie, harnașamentelor și încălțămintei; prepararea și vopsirea blănurilor (Manufacture of leather and related products)	68.809	25	2	23	-	2.460	98.40	35.75
[36] Captarea, tratarea și distribuția apei (Water collection, treatment and supply)	41.154	24	-	23	1	1.387	57.79	33.70
[77] Activități de închiriere și leasing (Rental and leasing activities)	12.044	7	1	6	-	382	54,57	31,72

## II. Condiții de Muncă / Working Conditions

Activitatea (Activity)	Număr mediu salariați (Employees - average number)	Total încheieri ale ITM (Ends of TDL, total)	din care: (out of which:)			Număr zile de ITM (Days of TDL)	Indicele duratei medii <sup>2</sup> (Index of average duration) <sup>2</sup>	Indicele de gravitate <sup>3</sup> (Index of gravity) <sup>3</sup>
			Invaliditate (Disability)	Reluarea activității (Resume of work)	Decese (Deceases)			
[45] Comerț cu ridicata și cu amănuntul, întreținerea și repararea autovehiculelor și a motocicletelor (Wholesale and retail trade and repair of motor vehicles and motorcycles)	101.088	86	1	84	1	2.927	34,03	28,95
[68] Tranzacții imobiliare (Real estate activities)	36.255	11	-	11	-	986	89,64	27,20
[61] Telecomunicații (Telecommunications)	38.943	13	-	13	-	884	68,00	22,70
[53] Activități de poștă și de curier (Postal and courier activities)	62.922	29	-	29	-	1.312	45,24	20,85
[84] Administrație publică și apărare; asigurări sociale din sistemul public (Public administration and defence; compulsory social security)	152.152	58	1	57	-	3.144	54,21	20,66
[70] Activități ale direcțiilor(centralelor), birourilor administrative centralizate; activități de management și de consultanță în management (Activities of head offices; management consultancy activities)	16.206	7	-	7	-	334	47,71	20,61
[50] Transporturi pe apă (Water transport)	9.466	1	-	1	-	192	192,00	20,28
[11] Fabricarea băuturilor (Manufacture of beverages)	68.233	22	-	22	-	1.297	58,95	19,01
[95] Reparații de calculatoare, de articole personale și de uz gospodăresc (Repair of computers and personal and household goods)	7.132	2	-	2	-	134	67,00	18,79
[33] Repararea, întreținerea și instalarea mașinilor și echipamentelor (Repair and installation of machinery and equipment)	32.744	11	1	9	1	603	54,82	18,42
[88] Activități de asistență socială, fără cazare (Social work activities without accommodation)	17.111	4	-	4	-	302	75,50	17,65
[96] Alte activități de servicii (Other personal service activities)	22.896	4	1	3	-	400	100,00	17,47
[01] Agricultură, vânătoare și servicii anexe (Crop and animal production, hunting and related service activities)	248.355	51	5	45	1	4.287	84,06	17,26
[03] Pescuitul și acvacultura (Fishing and aquaculture)	12.358	1	-	1	-	209	209,00	16,91
[47] Comerț cu amănuntul, cu excepția autovehiculelor și motocicletelor (Retail trade, except of motor vehicles and motorcycles)	369.933	128	3	124	1	5.747	44,90	15,54
[13] Fabricarea produselor textile (Manufacture of textiles)	164.246	32	-	32	-	2.378	74,31	14,48
[51] Transporturi aeriene (Air transport)	16.931	4	-	4	-	245	61,25	14,47
[78] Activități de servicii privind forța de muncă (Employment activities)	16.715	6	-	6	-	230	38,33	13,76
[74] Alte activități profesionale, științifice și tehnice (Other professional, scientific and technical activities)	18.050	4	-	3	1	239	59,75	13,24
[18] Tipărire și reproducerea pe suporturi a înregistrărilor (Printing and reproduction of recorded media)	32.341	8	1	7	-	420	52,50	12,99
[64] Intermedieri financiare, cu excepția activităților de asigurări și ale fondurilor de pensii (Financial service activities, except insurance and pension funding)	68.728	17	1	16	-	847	49,82	12,32
[86] Activități referitoare la sănătatea umană (Human health activities)	234.525	49	2	47	-	2.870	58,57	12,24
[92] Activități de jocuri de noroc și pariuri (Gambling and betting activities)	7.555	1	-	1	-	89	89,00	11,78
[14] Fabricarea articolelor de îmbrăcăminte (Manufacture of wearing apparel)	290.988	56	-	55	1	3.325	59,38	11,43

## II. Condiții de Muncă / Working Conditions

Activitatea (Activity)	Număr mediu salariați (Employees - average number)	Total încheieri ale ITM (Ends of TDL, total)	din care: (out of which:)			Număr zile de ITM (Days of TDL)	Indicele duratei medii <sup>2</sup> (Index of average duration) <sup>2</sup>	Indicele de gravitate <sup>3</sup> (Index of gravity) <sup>3</sup>
			Invaliditate (Disability)	Reluarea activității (Resume of work)	Decese (Deceases)			
[55] Hoteluri și alte facilități de cazare (Accommodation)	59.660	18	-	18	-	657	36,50	11,01
[93] Activități sportive, recreative și distractive (Sports activities and amusement and recreation activities)	27.998	3	-	3	-	308	102,67	11,00
[56] Restaurante și alte activități de servicii de alimentație (Food and beverage service activities)	65.265	19	-	18	1	532	28,00	8,15
[69] Activități juridice și de contabilitate (Legal and accounting activities)	25.713	2	1	1	-	195	97,50	7,58
[90] Activități de creație și interpretare artistică (Creative, arts and entertainment activities)	14.049	3	-	3	-	72	24,00	5,12
[91] Activități ale bibliotecilor, arhivelor, muzeelor și alte activități culturale (Libraries, archives, museums and other cultural activities)	17.272	3	-	3	-	87	29,00	5,04
[19] Fabricarea produselor de cocserie și a produselor obținute din prelucrarea țițeiului (Manufacture of coke and refined petroleum products)	18.670	3	-	3	-	91	30,33	4,87
[82] Activități de secretariat, servicii suport și alte activități de servicii prestate în principal întreprinderilor (Office administrative, office support and other business support activities)	19.621	1	-	1	-	93	93,00	4,74
[58] Activități de editare (Publishing activities)	12.625	3	-	3	-	59	19,67	4,67
[37] Colectarea și epurarea apelor uzate (Sewerage)	21.509	1	-	1	-	90	90,00	4,18
[94] Activități asociative diverse (Activities of membership organisations)	16.771	2	-	2	-	68	34,00	4,05
[85] Învățământ (Education)	439.160	23	-	22	1	1.465	63,70	3,34
[62] Activități de servicii în tehnologia informației (Computer programming, consultancy and related activities)	21.206	1	-	1	-	33	33,00	1,56
[63] Activități de servicii informatice (Information service activities)	15.138	1	-	1	-	9	9,00	0,59

<sup>1</sup> Conform Clasificării Activităților din Economia Națională - CAEN Rev.2. aprobată prin Ordinul nr. 337/2007

(According to the Classification of Activities of National Economy - CANE Rev.2. approved through Order no. 337/2007)

<sup>2</sup> Indicele duratei medii exprimă numărul de zile pierdute, în medie, de un accidentat.

(The index of average duration express the number of days lost, in average, by an injured person)

<sup>3</sup> Indicele de gravitate indică amploarea accidentelor, determinată de numărul de zile pierdute, raportat la 1.000 de salariați

(The index of gravity indicates the amplitude of accidents, determined by the number of days losts, reported at 1.000 employees)

Sursa: Inspecția Muncii (Source: Labour Inspection)

Date provizorii (Provisional data)

## II. Condiții de Muncă / Working Conditions

### II.3. Numărul accidentațiilor în muncă, pe regiuni/județe, în anul 2008

Number of injured persons at work, by regions/counties, in 2008

Regiuni/Județe (Regions/Counties)	Număr accidentați (Number of injured)			Indice de frecvență <sup>2</sup> (Frequency index) - ‰ -		Accidente colective (Collective injuries)		
	Total	din care (out of which):		pentru accidentații mortal (for fatal injured)	Total	Număr (Number)	Număr accidentați (Number of injured)	
		Mortal (Fatal)	I.T.M. <sup>1</sup> (T. D. <sup>1</sup> )				Total	din care: mortal (out of which: fatal)
<b>TOTAL</b>	<b>4.592</b>	<b>331</b>	<b>4.261</b>	<b>0,06</b>	<b>0,80</b>	<b>27</b>	<b>175</b>	<b>22</b>
<b>Nord-Est</b>	<b>420</b>	<b>42</b>	<b>378</b>	<b>0,07</b>	<b>0,70</b>	<b>4</b>	<b>19</b>	<b>2</b>
Bacău	102	8	94	0,07	0,87	-	-	-
Botoșani	31	6	25	0,07	0,38	-	-	-
Iași	129	9	120	0,06	0,89	2	10	-
Neamț	60	8	52	0,08	0,64	1	6	-
Suceava	69	8	61	0,08	0,73	1	3	2
Vaslui	29	3	26	0,04	0,42	-	-	-
<b>Sud-Est</b>	<b>559</b>	<b>45</b>	<b>514</b>	<b>0,05</b>	<b>0,67</b>	<b>1</b>	<b>3</b>	<b>-</b>
Brăila	69	2	67	0,03	0,87	1	3	-
Buzău	79	7	72	0,07	0,84	-	-	-
Constanța	184	18	166	0,05	0,52	-	-	-
Galați	135	17	118	0,09	0,71	-	-	-
Tulcea	67	1	66	0,02	1,05	-	-	-
Vrancea	25	-	25	-	0,43	-	-	-
<b>Sud-Muntenia</b>	<b>442</b>	<b>33</b>	<b>409</b>	<b>0,04</b>	<b>0,60</b>	<b>3</b>	<b>12</b>	<b>5</b>
Argeș	150	6	144	0,03	0,86	-	-	-
Călărași	33	6	27	0,14	0,75	-	-	-
Dâmbovița	61	3	58	0,03	0,62	-	-	-
Giurgiu	28	4	24	0,10	0,68	-	-	-
Ialomița	9	1	8	0,02	0,20	-	-	-
Prahova	112	11	101	0,04	0,41	2	9	5
Teleorman	49	2	47	0,03	0,78	1	3	-
<b>Sud-Vest Oltenia</b>	<b>427</b>	<b>24</b>	<b>403</b>	<b>0,04</b>	<b>0,76</b>	<b>1</b>	<b>4</b>	<b>1</b>
Dolj	88	6	82	0,04	0,58	-	-	-
Gorj	111	6	105	0,04	0,67	1	4	1
Mehedinți	37	4	33	0,07	0,69	-	-	-
Olt	92	3	89	0,04	1,07	-	-	-
Vâlcea	99	5	94	0,05	0,93	-	-	-
<b>Vest</b>	<b>651</b>	<b>40</b>	<b>611</b>	<b>0,07</b>	<b>1,09</b>	<b>5</b>	<b>16</b>	<b>3</b>
Arad	112	12	100	0,09	0,81	1	3	-
Caraș-Severin	24	4	20	0,05	0,32	1	3	2
Hunedoara	311	8	303	0,05	1,75	1	4	1
din care:								
Petroșani	236	4	232	0,09	5,38	1	4	1
Timiș	204	16	188	0,08	0,98	2	6	-
<b>Nord-Vest</b>	<b>547</b>	<b>52</b>	<b>495</b>	<b>0,08</b>	<b>0,82</b>	<b>5</b>	<b>24</b>	<b>5</b>
Bihor	75	10	65	0,06	0,42	-	-	-
Bistrița-Năsăud	81	10	71	0,18	1,47	2	6	1
Cluj	171	14	157	0,06	0,77	-	-	-
Maramureș	115	7	108	0,08	1,31	2	14	1
Satu-Mare	64	6	58	0,09	0,93	-	-	-
Sălaj	41	5	36	0,09	0,75	1	4	3
<b>Centru</b>	<b>645</b>	<b>50</b>	<b>595</b>	<b>0,06</b>	<b>0,79</b>	<b>5</b>	<b>39</b>	<b>4</b>
Alba	94	7	87	0,06	0,80	2	8	1
Brașov	189	14	175	0,06	0,83	-	-	-
Covasna	38	4	34	0,12	1,18	-	-	-
Harghita	93	9	84	0,07	0,68	3	31	3
Mureș	117	7	110	0,04	0,65	-	-	-
Sibiu	114	9	105	0,08	0,95	-	-	-
<b>București-Ilfov</b>	<b>901</b>	<b>45</b>	<b>856</b>	<b>0,05</b>	<b>0,99</b>	<b>3</b>	<b>58</b>	<b>2</b>
Ilfov	117	3	114	0,03	1,06	-	-	-
Mun. București	784	42	742	0,05	0,98	3	58	2

<sup>1</sup>Incapacitate temporară de muncă (Temporary disability).

<sup>2</sup>Indicele de frecvență reprezintă numărul de accidentații ce revin la 1.000 de salariați (The frequency index represents the number of injured registered at 1.000 employees).

Sursa: Inspecția Muncii (Source: Labour Inspection)

Date provizorii (Provisional data)

## II. Condiții de Muncă / Working Conditions

### II.4. Numărul accidentaților în muncă ce au încheiat incapacitatea temporară de muncă (ITM), pe regiuni/județe, în anul 2008

Number of injured at work, which terminated temporary disability leave (TDL), by regions/counties and by gravity index, in 2008

Regiuni/Județe (Regions/Counties)	Număr mediu de salariați (Employees - average number)	Total încheieri ale ITM (Ends of TDL, total)	din care: (out of which:)			Număr zile de ITM (Days of TDL)	Indicele duratei medii <sup>1</sup> (Index of average duration) <sup>1</sup>	Indicele de gravitate <sup>2</sup> . (Index of gravity) <sup>2</sup>
			Invaliditate (Disability)	Reluarea activității (Resume of work)	Decese (Deceases)			
<b>TOTAL</b>	<b>5.728.134</b>	<b>3.702</b>	<b>178</b>	<b>3.468</b>	<b>56</b>	<b>259.488</b>	<b>70,09</b>	<b>45,30</b>
<b>Nord-Est</b>	<b>599.830</b>	<b>338</b>	<b>18</b>	<b>315</b>	<b>5</b>	<b>26.437</b>	<b>78,22</b>	<b>44,07</b>
Bacău	117.374	76	6	70		6.741	88,70	57,43
Botoșani	80.893	32	3	27	2	2.721	85,03	33,64
Iași	144.251	100	-	98	2	6.500	65,00	45,06
Neamț	94.175	46	-	46	-	3.741	81,33	39,72
Suceava	94.515	60	6	53	1	4.831	80,52	51,11
Vaslui	68.622	24	3	21	-	1.903	79,29	27,73
<b>Sud-Est</b>	<b>838.149</b>	<b>475</b>	<b>36</b>	<b>433</b>	<b>6</b>	<b>38.226</b>	<b>80,48</b>	<b>45,61</b>
Brăila	79.224	66	4	62	-	4.811	72,89	60,73
Buzău	94.249	71	9	62	-	5.474	77,10	58,08
Constanța	352.712	120	17	102	1	12.216	101,80	34,63
Galați	190.230	124	2	118	4	8.889	71,69	46,73
Tulcea	64.053	65	1	63	1	3.811	58,63	59,50
Vrancea	57.681	29	3	26	-	3.025	104,31	52,44
<b>Sud-Muntenia</b>	<b>740.167</b>	<b>388</b>	<b>10</b>	<b>372</b>	<b>6</b>	<b>27.791</b>	<b>71,63</b>	<b>37,55</b>
Argeș	173.450	121	2	115	4	8.142	67,29	46,94
Călărași	44.067	27	1	25	1	2.154	79,78	48,88
Dâmbovița	99.009	64	3	61	-	5.842	91,28	59,00
Giurgiu	41.159	17	-	17	-	1.294	76,12	31,44
Ialomița	45.889	10	1	8	1	605	60,50	13,18
Prahova	273.931	104	1	103	-	7.257	69,78	26,49
Teleorman	62.662	45	2	43	-	2.497	55,49	39,85
<b>Sud-Vest Oltenia</b>	<b>562.392</b>	<b>373</b>	<b>14</b>	<b>357</b>	<b>2</b>	<b>29.409</b>	<b>78,84</b>	<b>52,29</b>
Doj	152.463	77	2	75	-	6.011	78,06	39,43
Gorj	164.455	91	6	84	1	8.709	95,70	52,96
Mehedinți	53.898	36	2	33	1	3.266	90,72	60,60
Olt	85.621	76	2	74	-	4.858	63,92	56,74
Vâlcea	105.955	93	2	91	-	6.65	70,59	61,96
<b>Vest</b>	<b>598.278</b>	<b>528</b>	<b>19</b>	<b>501</b>	<b>8</b>	<b>34.431</b>	<b>65,21</b>	<b>57,55</b>
Arad	138.494	97	6	89	2	6.566	67,69	47,41
Caraș-Severin	74.377	6	-	4	2	314	52,33	4,22
Hunedoara	177.532	261	5	255	1	16.192	62,04	91,21
din care (of which):								
- Petroșani	43.873	213	2	210	1	12.234	57,44	278,85
Timiș	207.875	164	8	153	3	11.359	69,26	54,64
<b>Nord-Vest</b>	<b>665.472</b>	<b>456</b>	<b>39</b>	<b>406</b>	<b>11</b>	<b>34.834</b>	<b>76,39</b>	<b>52,34</b>
Bihor	177.369	51	4	45	2	3.963	77,71	22,34
Bistrița-Năsăud	55.227	60	3	55	2	3.963	66,05	71,76
Cluj	221.833	124	14	108	2	11.473	92,52	51,72
Maramureș	87.735	116	8	107	1	7.526	64,88	85,78
Satu-Mare	68.985	66	7	56	3	4.762	72,15	69,03
Sălaj	54.323	39	3	35	1	3.147	80,69	57,93
<b>Centru</b>	<b>813.969</b>	<b>545</b>	<b>31</b>	<b>503</b>	<b>11</b>	<b>38.803</b>	<b>71,20</b>	<b>47,67</b>
Alba	117.697	84	2	80	2	6.408	76,29	54,44
Brașov	227.790	171	6	163	2	11.384	66,57	49,98
Covasna	32.318	29	4	24	1	1.909	65,83	59,07
Harghita	137.194	85	10	73	2	6.409	75,40	46,71
Mureș	179.257	97	2	92	3	6.104	62,93	34,05
Sibiu	119.713	79	7	71	1	6.589	83,41	55,04
<b>București-Ilfov</b>	<b>909.877</b>	<b>599</b>	<b>11</b>	<b>581</b>	<b>7</b>	<b>29.557</b>	<b>49,34</b>	<b>32,48</b>
Ilfov	110.535	103	3	100	-	6.837	66,38	61,85
Mun. București	799.342	496	8	481	7	22.720	45,81	28,42

<sup>1</sup> Indicele duratei medii exprimă numărul de zile pierdute, în medie, de un accidentat.

(The index of average duration express the number of days lost, in average, by an injured person)

<sup>2</sup> Indicele de gravitate indică amploarea accidentelor, determinată de numărul de zile pierdute, raportat la 1.000 de salariați

(The index of gravity indicates the amplitude of accidents, determined by the number of days losts, reported at 1.000 employees)

Date provizorii (Provisional data)

Sursa: Inspekția Muncii (Source: Labour Inspection)

## II. Condiții de Muncă / Working Conditions

### II.5. Numărul accidentațiilor în muncă și rata accidentelor pe activități ale economiei naționale și sexe, la nivel de secțiune și diviziune CAEN, în anul 2008

*Number of injured at work and rate of accidents by activity of national economy and sexe, at level of CAEN section and division, in 2008*

Activitatea (Activity) (Secțiuni CAEN Rev.2)		Numărul accidentațiilor mortal (Number of injured fatal)			Numărul accidentațiilor non-mortal (Number of injured non-fatal)			Rata <sup>1</sup> accidentelor de muncă mortal (Rate <sup>1</sup> of accidents at work fatal)			Rata <sup>1</sup> accidentelor de muncă non-mortal (Rate <sup>1</sup> of accidents at work non-fatal)		
		Total	Femei (Women)	Bărbați (Men)	Total	Femei (Women)	Bărbați (Men)	Total	Femei (Women)	Bărbați (Men)	Total	Femei (Women)	Bărbați (Men)
<b>TOTAL</b>		<b>331</b>	<b>22</b>	<b>309</b>	<b>4.261</b>	<b>892</b>	<b>3.369</b>	<b>0,0578</b>	<b>0,0038</b>	<b>0,0539</b>	<b>0,7439</b>	<b>0,1557</b>	<b>0,5881</b>
<b>A</b>	<b>AGRICULTURĂ, SILVICULTURĂ ȘI PESCUIT (AGRICULTURE, FORESTRY AND FISHING)</b>	35	-	35	138	15	123	0,1007	-	0,1007	0,3971	0,0432	0,3539
	Agricultură, vânătoare și servicii anexe (Crop and animal production, hunting and related service activities)	15	-	15	63	13	50	0,0604	-	0,0604	0,2537	0,0523	0,2013
	Silvicultură și exploatare forestieră (Forestry and logging)	20	-	20	74	2	72	0,2303	-	0,2303	0,8522	0,0230	0,8292
	Pescuitul și acvacultura (Fishing and aquaculture)	-	-	-	1	-	1	-	-	-	0,0809	-	0,0809
<b>B</b>	<b>INDUSTRIA EXTRACTIVĂ (MINING AND QUARRYING)</b>	<b>8</b>	<b>-</b>	<b>8</b>	<b>304</b>	<b>7</b>	<b>297</b>	<b>0,0679</b>	<b>-</b>	<b>0,0679</b>	<b>2,5804</b>	<b>0,0594</b>	<b>2,5210</b>
	Extracția cărbunelui superior și inferior (Mining of coal and lignite)	2	-	2	227	2	225	0,0731	-	0,0731	8,3007	0,0731	8,2276
	Extracția petrolului brut și a gazelor naturale (Extraction of crude petroleum and natural gas)	3	-	3	48	4	44	0,0638	-	0,0638	1,0200	0,0850	0,9350
	Extracția minereurilor metalifere (Mining of metal ores)	-	-	-	5	-	5	-	-	-	0,7367	-	0,7367
	Alte activități extractive (Other mining and quarrying)	3	-	3	14	1	13	0,1296	-	0,1296	0,6049	0,0432	0,5617
	Activități de servicii anexe extracției (Mining support service activities)	-	-	-	10	-	10	-	-	-	0,7422	-	0,7422
<b>C</b>	<b>INDUSTRIA PRELUCRĂTOARE (MANUFACTURING)</b>	<b>70</b>	<b>9</b>	<b>61</b>	<b>1.789</b>	<b>432</b>	<b>1357</b>	<b>0,0348</b>	<b>0,0045</b>	<b>0,0303</b>	<b>0,8894</b>	<b>0,2148</b>	<b>0,6746</b>
	Industria alimentară (Manufacture of food products)	11	3	8	150	71	79	0,0585	0,0159	0,0425	0,7973	0,3774	0,4199
	Fabricarea băuturilor (Manufacture of beverages)	1	-	1	33	3	30	0,0147	-	0,0147	0,4836	0,0440	0,4397
	Fabricarea produselor din tutun (Manufacture of tobacco products)	-	-	-	7	3	4	-	-	-	1,2622	0,5409	0,7212

-continuare(continued)-

## II. Condiții de Muncă / Working Conditions

Activitatea (Activity) (Secțiuni CAEN Rev.2)	Numărul accidentațiilor mortal (Number of injured fatal)			Numărul accidentațiilor non-mortal (Number of injured non-fatal)			Rata <sup>1</sup> accidentelor de muncă mortal (Rate <sup>1</sup> of accidents at work fatal)			Rata <sup>1</sup> accidentelor de muncă non-mortal (Rate <sup>1</sup> of accidents at work non-fatal)		
	Total	Femei (Women)	Bărbați (Men)	Total	Femei (Women)	Bărbați (Men)	Total	Femei (Women)	Bărbați (Men)	Total	Femei (Women)	Bărbați (Men)
Fabricarea produselor textile (Manufacture of textiles)	-	-	-	34	12	22	-	-	-	0,2070	0,0731	0,1339
Fabricarea articolelor de îmbrăcăminte (Manufacture of wearing apparel)	3	2	1	52	42	10	0,0103	0,0069	0,0034	0,1787	0,1443	0,0344
Tăbăcirea și finisarea pieilor; fabricarea articolelor de voiaj și marochinărie, harnașamentelor și încălțămintei; prepararea și vopsirea blănurilor (Manufacture of leather and related products)	2	-	2	24	13	11	0,0291	-	0,0291	0,3488	0,1889	0,1599
Prelucrarea lemnului, fabricarea produselor din lemn și plută, cu excepția mobilei; fabricarea articolelor din paie și din alte materiale vegetale împletite (Manufacture of wood and of products of wood and cork, except furniture; manufacture of articles of straw and plaiting materials)	12	1	11	144	20	124	0,1284	0,0107	0,1177	1,5404	0,2139	1,3264
Fabricarea hârtiei și a produselor din hârtie (Manufacture of paper and paper products)	1	-	1	30	7	23	0,0681	-	0,0681	2,0444	0,4770	1,5674
Tipărire și reproducerea pe suporturi a înregistrărilor (Printing and reproduction of recorded media)	-	-	-	18	8	10	-	-	-	0,5566	0,2474	0,3092
Fabricarea produselor de cocserie și a produselor obținute din prelucrarea țițeiului (Manufacture of coke and refined petroleum products)	-	-	-	2	-	2	-	-	-	0,1071	-	0,1071
Fabricarea substanțelor și a produselor chimice (Manufacture of chemicals and chemical products)	4	-	4	73	7	66	0,0690	-	0,0690	1,2599	0,1208	1,1391
Fabricarea produselor farmaceutice de bază și a preparatelor farmaceutice (Manufacture of basic pharmaceutical products and pharmaceutical preparations)	-	-	-	11	5	6	-	-	-	1,0903	0,4956	0,5947
Fabricarea produselor din cauciuc și mase plastice (Manufacture of rubber and plastic products)	4	-	4	108	26	82	0,0345	-	0,0345	0,9307	0,2241	0,7067

-continuare(continued)-

## II. Condiții de Muncă / Working Conditions

Activitatea (Activity) (Secțiuni CAEN Rev.2)	Numărul accidentațiilor mortal (Number of injured fatal)			Numărul accidentațiilor non-mortal (Number of injured non-fatal)			Rata <sup>1</sup> accidentelor de muncă mortal (Rate <sup>1</sup> of accidents at work fatal)			Rata <sup>1</sup> accidentelor de muncă non-mortal (Rate <sup>1</sup> of accidents at work non-fatal)		
	Total	Femei (Women)	Bărbați (Men)	Total	Femei (Women)	Bărbați (Men)	Total	Femei (Women)	Bărbați (Men)	Total	Femei (Women)	Bărbați (Men)
Fabricarea altor produse din minerale nemetalice (Manufacture of other non-metallic mineral products)	7	1	6	77	9	68	0,0969	0,0138	0,0831	-	-	-
Industria metalurgică (Manufacture of basic metals)	4	-	4	161	19	142	0,0522	-	0,0522	2,1002	0,2478	1,8523
Industria construcțiilor metalice și a produselor din metal, exclusiv mașini, utilaje și instalații (Manufacture of fabricated metal products, except machinery and equipment)	6	-	6	198	18	180	0,0513	-	0,0513	1,6927	0,1539	1,5388
Fabricarea calculatoarelor și a produselor electronice și optice (Manufacture of computer, electronic and optical products)	1	-	1	27	12	15	0,0302	-	0,0302	0,8161	0,3627	0,4534
Fabricarea echipamentelor electrice (Manufacture of electrical equipment)	2	-	2	49	9	40	0,0284	-	0,0284	0,6953	0,1277	0,5676
Fabricarea de mașini, utilaje și echipamente n.c.a. (Manufacture of machinery and equipment n.e.c.)	1	-	1	110	20	90	0,0061	-	0,0061	0,6715	0,1221	0,5494
Fabricarea autovehiculelor de transport rutier, a remorcilor și semiremorcilor (Manufacture of motor vehicles, trailers and semi-trailers)	-	-	-	169	70	99	-	-	-	2,6030	1,0782	1,5249
Fabricarea altor mijloace de transport (Manufacture of other transport equipment)	3	-	3	124	10	114	0,0402	-	0,0402	1,6626	0,1341	1,5285
Fabricarea de mobilă (Manufacture of furniture)	4	1	3	161	42	119	0,0257	0,0064	0,0193	1,0347	0,2699	0,7648
Alte activități industriale n.c.a. (Other manufacturing)	1	1		7	4	3	0,0469	0,0469		0,3281	0,1875	0,1406
Repararea, întreținerea și instalarea mașinilor și echipamentelor (Repair and installation of machinery and equipment)	3	-	3	20	2	18	0,0916	-	0,0916	0,6108	0,0611	0,5497
<b>D PRODUCȚIA ȘI FURNIZAREA DE ENERGIE ELECTRICĂ ȘI TERMICĂ, GAZE, APĂ CALDĂ ȘI AER CONDIȚIONAT (ELECTRICITY, GAS, STEAM AND AIR CONDITIONING SUPPLY)</b>	<b>8</b>	<b>1</b>	<b>7</b>	<b>94</b>	<b>13</b>	<b>81</b>	<b>0,0657</b>	<b>0,0082</b>	<b>0,0575</b>	<b>0,7718</b>	<b>0,1067</b>	<b>0,6650</b>

## II. Condiții de Muncă / Working Conditions

Activitatea (Activity) (Secțiuni CAEN Rev.2)	Numărul accidentațiilor mortal (Number of injured fatal)			Numărul accidentațiilor non-mortal (Number of injured non-fatal)			Rata <sup>1</sup> accidentelor de muncă mortal (Rate <sup>1</sup> of accidents at work fatal)			Rata <sup>1</sup> accidentelor de muncă non-mortal (Rate <sup>1</sup> of accidents at work non-fatal)		
	Total	Femei (Women)	Bărbați (Men)	Total	Femei (Women)	Bărbați (Men)	Total	Femei (Women)	Bărbați (Men)	Total	Femei (Women)	Bărbați (Men)
Producția și furnizarea de energie electrică și termică, gaze, apă caldă și aer condiționat (Electricity, gas, steam and air conditioning supply)	8	1	7	94	13	81	0,0657	0,0082	0,0575	0,7718	0,1067	0,6650
<b>E</b> <b>DISTRIBUȚIA APEI; SALUBRITATE, GESTIONAREA DEȘEURILOR, ACTIVITĂȚI DE DECONTAMINARE (WATER SUPPLY; SEWERAGE, WASTE MANAGEMENT AND REMEDIATION ACTIVITIES)</b>	<b>10</b>	<b>3</b>	<b>7</b>	<b>114</b>	<b>23</b>	<b>91</b>	<b>0,1022</b>	<b>0,0307</b>	<b>0,0716</b>	<b>1,1656</b>	<b>0,2352</b>	<b>0,9305</b>
Captarea, tratarea și distribuția apei (Water collection, treatment and supply)	1	1	-	24	6	18	0,0243	0,0243	-	0,5832	0,1458	0,4374
Colectarea și epurarea apelor uzate (Sewerage)	-	-	-	2	-	2	-	-	-	0,0930	-	0,0930
Colectarea, tratarea și eliminarea deșeurilor; activități de recuperare a materialelor reciclabile (Waste collection, treatment and disposal activities; materials recovery)	9	2	7	88	17	71	0,2898	0,0644	0,2254	2,8332	0,5473	2,2859
Activități și servicii de decontaminare (Remediation activities and other waste management services)	-	-	-	-	-	-	-	-	-	-	-	-
<b>F</b> <b>CONSTRUCȚII (CONSTRUCTION)</b>	<b>92</b>	<b>-</b>	<b>92</b>	<b>686</b>	<b>14</b>	<b>672</b>	<b>0,2167</b>	<b>-</b>	<b>0,2167</b>	<b>1,6159</b>	<b>0,0330</b>	<b>1,5829</b>
Construcții de clădiri (Construction of buildings)	50	-	50	417	6	411	0,1711	-	0,1711	1,4270	0,0205	1,4065
Lucrări de geniu civil (Civil engineering)	20	-	20	97	3	94	0,2825	-	0,2825	1,3703	0,0424	1,3279
Lucrări speciale de construcții (Specialised construction activities)	22	-	22	172	5	167	0,3575	-	0,3575	2,7952	0,0813	2,7139
<b>G</b> <b>COMERȚ CU RIDICATA ȘI CU AMĂNUNTUL; REPARAREA AUTOVEHICULELOR ȘI MOTOCICLETELOR(WHOLESALE AND RETAIL TRADE; REPAIR OF MOTOR VEHICLES AND MOTORCYCLES)</b>	<b>24</b>	<b>1</b>	<b>23</b>	<b>409</b>	<b>150</b>	<b>259</b>	<b>0,0382</b>	<b>0,0016</b>	<b>0,0366</b>	<b>0,6504</b>	<b>0,2385</b>	<b>0,4119</b>

-continuare(continued)-

## II. Condiții de Muncă / Working Conditions

Activitatea (Activity) (Secțiuni CAEN Rev.2)	Numărul accidentațiilor mortal (Number of injured fatal)			Numărul accidentațiilor non-mortal (Number of injured non-fatal)			Rata <sup>1</sup> accidentelor de muncă mortal (Rate <sup>1</sup> of accidents at work fatal)			Rata <sup>1</sup> accidentelor de muncă non-mortal (Rate <sup>1</sup> of accidents at work non-fatal)		
	Total	Femei (Women)	Bărbați (Men)	Total	Femei (Women)	Bărbați (Men)	Total	Femei (Women)	Bărbați (Men)	Total	Femei (Women)	Bărbați (Men)
Comerț cu ridicata și cu amănuntul, întreținerea și repararea autovehiculelor și a motocicletelor (Wholesale and retail trade and repair of motor vehicles and motorcycles)	5	-	5	102	52	50	0,0495	-	0,0495	1,0090	0,5144	0,4946
Comerț cu ridicata cu excepția comerțului cu autovehicule și motociclete (Wholesale trade, except of motor vehicles and motorcycles)	16	-	16	161	29	132	0,1014	-	0,1014	1,0200	0,1837	0,8362
Comerț cu amănuntul, cu excepția autovehiculelor și motocicletelor (Retail trade, except of motor vehicles and motorcycles)	3	1	2	146	69	77	0,0081	0,0027	0,0054	0,3947	0,1865	0,2081
<b>H TRANSPORT ȘI DEPOZITARE (TRANSPORTATION AND STORAGE)</b>	<b>40</b>	<b>2</b>	<b>38</b>	<b>281</b>	<b>58</b>	<b>223</b>	<b>0,1133</b>	<b>0,0057</b>	<b>0,1076</b>	<b>0,7960</b>	<b>0,1643</b>	<b>0,6317</b>
Transporturi terestre și transporturi prin conducte (Land transport and transport via pipelines)	28	1	27	178	27	151	0,1269	0,0045	0,1224	0,8067	0,1224	0,6843
Transporturi pe apă (Water transport)	2	-	2	2	-	2	0,2113	-	0,2113	0,2113	-	0,2113
Transporturi aeriene (Air transport)	-	-	-	8	4	4	-	-	-	0,4725	0,2363	0,2363
Depozitare și activități auxiliare pentru transporturi (Warehousing and support activities for transportation)	9	-	9	59	6	53	0,2091	-	0,2091	1,3707	0,1394	1,2313
Activități de poștă și de curier (Postal and courier activities)	1	1	-	34	21	13	0,0159	0,0159	-	0,5404	0,3337	0,2066
<b>I HOTELURI ȘI RESTAURANTE (ACCOMMODATION AND FOOD SERVICE ACTIVITIES)</b>	<b>2</b>	<b>-</b>	<b>2</b>	<b>50</b>	<b>24</b>	<b>26</b>	<b>0,0160</b>	<b>-</b>	<b>0,0160</b>	<b>0,4002</b>	<b>0,1921</b>	<b>0,2081</b>
Hoteluri și alte facilități de cazare (Accommodation)	-	-	-	20	11	9	-	-	-	0,3352	0,1844	0,1509
Restaurante și alte activități de servicii de alimentație (Food and beverage service activities)	2	-	2	30	13	17	0,0306	-	0,0306	0,4597	0,1992	0,2605
<b>J INFORMAȚII ȘI COMUNICAȚII (INFORMATION AND COMMUNICATION)</b>	<b>5</b>	<b>-</b>	<b>5</b>	<b>27</b>	<b>3</b>	<b>24</b>	<b>0,0485</b>	<b>-</b>	<b>0,0485</b>	<b>0,2621</b>	<b>0,0291</b>	<b>0,2330</b>

-continuare(continued)-

## II. Condiții de Muncă / Working Conditions

Activitatea (Activity) (Secțiuni CAEN Rev.2)	Numărul accidentaților mortal (Number of injured fatal)			Numărul accidentaților non-mortal (Number of injured non-fatal)			Rata <sup>1</sup> accidentelor de muncă mortal (Rate <sup>1</sup> of accidents at work fatal)			Rata <sup>1</sup> accidentelor de muncă non-mortal (Rate <sup>1</sup> of accidents at work non-fatal)		
	Total	Femei (Women)	Bărbați (Men)	Total	Femei (Women)	Bărbați (Men)	Total	Femei (Women)	Bărbați (Men)	Total	Femei (Women)	Bărbați (Men)
Activități de editare (Publishing activities)	1	-	1	4	-	4	0,0792	-	0,0792	0,3168	-	0,3168
Activități de producție cinematografică (Motion picture, video and television programme production)	-	-	-	-	-	-	-	-	-	-	-	-
Activități de difuzare și transmitere de programe (Programming and broadcasting activities)	1	-	1	5	-	5	0.1055	-	0.1055	0.5274	-	0.5274
Telecomunicații (Telecommunications)	2	-	2	13	2	11	0,0514	-	0,0514	0,3338	0,0514	0,2825
Activități de servicii în tehnologia informației (Information service activities)	-	-	-	3	-	3	-	-	-	0,1415	-	0,1415
Activități de servicii informatice (Computer programming, consultancy and related activities)	1	-	1	2	1	1	0,0661	-	0,0661	0,1321	0,0661	0,0661
<b>K INTERMEDIERI FINANCIARE ȘI ASIGURARI (FINANCIAL AND INSURANCE ACTIVITIES)</b>	<b>3</b>	<b>1</b>	<b>2</b>	<b>14</b>	<b>8</b>	<b>6</b>	<b>0,0261</b>	<b>0,0087</b>	<b>0,0174</b>	<b>0,1217</b>	<b>0,0695</b>	<b>0,0522</b>
Intermedieri financiare, cu excepția activităților de asigurări și ale fondurilor de pensii (Financial service activities, except insurance and pension funding)	2	-	2	14	8	6	0,0291	-	0,0291	0,2037	0,1164	0,0873
Activități auxiliare (Activities auxiliary)	1	1	-	-	-	-	0,0785	0,0785	-	-	-	-
<b>L TRANZACȚII IMOBILIARE (REAL ESTATE ACTIVITIES)</b>	<b>-</b>	<b>-</b>	<b>-</b>	<b>10</b>	<b>2</b>	<b>8</b>	<b>-</b>	<b>-</b>	<b>-</b>	<b>0,2758</b>	<b>0,0552</b>	<b>0,2207</b>
Tranzacții imobiliare (Real estate activities)	-	-	-	10	2	8	-	-	-	0,2758	0,0552	0,2207
<b>M ACTIVITĂȚI PROFESIONALE, ȘTIINȚIFICE ȘI TEHNICE (PROFESSIONAL, SCIENTIFIC AND TECHNICAL ACTIVITIES)</b>	<b>7</b>	<b>-</b>	<b>7</b>	<b>52</b>	<b>16</b>	<b>36</b>	<b>0,0577</b>	<b>-</b>	<b>0,0577</b>	<b>0,4285</b>	<b>0,1318</b>	<b>0,2966</b>
Activități juridice și de contabilitate (Legal and accounting activities)	-	-	-	1	1	-	-	-	-	0,0389	0,0389	-

-continuare(continued)-

## II. Condiții de Muncă / Working Conditions

Activitatea (Activity) (Secțiuni CAEN Rev.2)	Numărul accidentaților mortal (Number of injured fatal)			Numărul accidentaților non-mortal (Number of injured non-fatal)			Rata <sup>1</sup> accidentelor de muncă mortal (Rate <sup>1</sup> of accidents at work fatal)			Rata <sup>1</sup> accidentelor de muncă non-mortal (Rate <sup>1</sup> of accidents at work non-fatal)		
	Total	Femei (Women)	Bărbați (Men)	Total	Femei (Women)	Bărbați (Men)	Total	Femei (Women)	Bărbați (Men)	Total	Femei (Women)	Bărbați (Men)
Activități ale direcțiilor(centralelor), birourilor administrative centralizate; activități de management și de consultanță în management (Activities of head offices; management consultancy activities)	1	-	1	11	2	9	0,0617	-	0,0617	0,6788	0,1234	0,5553
Activități de arhitectură și inginerie; activități de testări și analiză tehnică (Architectural and engineering activities; technical testing and analysis)	4	-	4	19	6	13	0,2293	-	0,2293	1,0892	0,3440	0,7452
Cercetare-dezvoltare (Scientific research and development)	-	-	-	10	4	6	-	-	-	0,7361	0,2944	0,4417
Publicitate și activități de studiere a pieței (Advertising and market research)	-	-	-	6	1	5	-	-	-	0,6295	0,1049	0,5245
Alte activități profesionale, științifice și tehnice (Other professional, scientific and technical activities)	2	-	2	5	2	3	0,1108	-	0,1108	0,2770	0,1108	0,1662
Activități veterinare (Veterinary activities)	-	-	-	-	-	-	-	-	-	-	-	-
<b>N ACTIVITĂȚI DE SERVICII ADMINISTRATIVE ȘI ACTIVITĂȚI DE SERVICII SUPORT (ADMINISTRATIVE AND SUPPORT SERVICE ACTIVITIES)</b>	<b>13</b>		<b>13</b>	<b>114</b>	<b>25</b>	<b>89</b>	<b>0,1123</b>	<b>-</b>	<b>0,1123</b>	<b>0,9846</b>	<b>0,2159</b>	<b>0,7687</b>
Activități de închiriere și leasing (Rental and leasing activities)	-	-	-	6	-	6	-	-	-	0,4982	-	0,4982
Activități de servicii privind forța de muncă (Employment activities)	1	-	1	7	-	7	0,0598	-	0,0598	0,4188	-	0,4188
Activități ale agențiilor turistice (Travel agency)	-	-	-	-	-	-	-	-	-	-	-	-
Activități de investigații și protecție (Security and investigation activities)	11	-	11	60	7	53	0,2818	-	0,2818	1,5372	0,1793	1,3579
Activități de peisagistică și servicii pentru clădiri (Services to buildings and landscape activities)	1	-	1	37	17	20	0,0835	-	0,0835	3,0900	1,4197	1,6703

-continuare(continued)-

## II. Condiții de Muncă / Working Conditions

Activitatea (Activity) (Secțiuni CAEN Rev.2)	Numărul accidentaților mortal (Number of injured fatal)			Numărul accidentaților non-mortal (Number of injured non-fatal)			Rata <sup>1</sup> accidentelor de muncă mortal (Rate <sup>1</sup> of accidents at work fatal)			Rata <sup>1</sup> accidentelor de muncă non-mortal (Rate <sup>1</sup> of accidents at work non-fatal)		
	Total	Femei (Women)	Bărbați (Men)	Total	Femei (Women)	Bărbați (Men)	Total	Femei (Women)	Bărbați (Men)	Total	Femei (Women)	Bărbați (Men)
Activități de secretariat, servicii suport și alte activități de servicii prestate în principal întreprinderilor (Office administrative, office support and other business support activities)	-	-	-	4	1	3	-	-	-	0,2039	0,0510	0,1529
<b>O ADMINISTRAȚIE PUBLICĂ ȘI APĂRARE; ASIGURĂRI SOCIALE DIN SISTEMUL PUBLIC(PUBLIC ADMINISTRATION AND DEFENCE; COMPULSORY SOCIAL SECURITY)</b>	<b>4</b>	<b>-</b>	<b>4</b>	<b>68</b>	<b>31</b>	<b>37</b>	<b>0,0263</b>	<b>-</b>	<b>0,0263</b>	<b>0,4469</b>	<b>0,2037</b>	<b>0,2432</b>
Administrație publică și apărare; asigurări sociale din sistemul public (Public administration and defence; compulsory social security)	4	-	4	68	31	37	0,0263	-	0,0263	0,4469	0,2037	0,2432
<b>P ÎNVĂȚĂMÂNT(EDUCATION)</b>	<b>4</b>	<b>2</b>	<b>2</b>	<b>28</b>	<b>20</b>	<b>8</b>	<b>0,0091</b>	<b>0,0046</b>	<b>0,0046</b>	<b>0,0638</b>	<b>0,0455</b>	<b>0,0182</b>
Învățământ (Education)	4	2	2	28	20	8	0,0091	0,0046	0,0046	0,0638	0,0455	0,0182
<b>Q SĂNĂTATE ȘI ASISTENȚĂ SOCIALĂ (HUMAN HEALTH AND SOCIAL WORK ACTIVITIES)</b>	<b>3</b>	<b>3</b>	<b>-</b>	<b>63</b>	<b>42</b>	<b>21</b>	<b>0,0106</b>	<b>0,0106</b>	<b>-</b>	<b>0,2232</b>	<b>0,1488</b>	<b>0,0744</b>
Activități referitoare la sănătatea umană	2	2	-	48	31	17	0,0085	0,0085	-	0,2047	0,1322	0,0725
Servicii combinate de îngrijire medicală și asistență socială, cu cazare (Residential care activities)	1	1	-	12	10	2	0,0326	0,0326	-	0,3916	0,3263	0,0653
Activități de asistență socială, fără cazare (Social work activities without accommodation)	-	-	-	3	1	2	-	-	-	0,1753	0,0584	0,1169
<b>R ACTIVITĂȚI DE SPECTACOLE, CULTURALE ȘI RECREATIVE (ARTS, ENTERTAINMENT AND RECREATION)</b>	<b>1</b>	<b>-</b>	<b>1</b>	<b>14</b>	<b>7</b>	<b>7</b>	<b>0,0150</b>	<b>-</b>	<b>0,0150</b>	<b>0,2093</b>	<b>0,1047</b>	<b>0,1047</b>
Activități de creație și interpretare artistică (Creative, arts and entertainment activities)	-	-	-	5	2	3	-	-	-	0,3559	0,1424	0,2135
Activități ale bibliotecilor, arhivelor, muzeelor și alte activități culturale (Libraries, archives, museums and other cultural activities)	1	-	1	2	1	1	0,0579	-	0,0579	0,1158	0,0579	0,0579
Activități de jocuri de noroc și pariuri (Gambling and betting activities)	-	-	-	5	4	1	-	-	-	0,6618	0,5295	0,1324

-continuare(continued)-

## II. Condiții de Muncă / Working Conditions

Activitatea (Activity) (Secțiuni CAEN Rev.2)	Numărul accidentaților mortal (Number of injured fatal)			Numărul accidentaților non-mortal (Number of injured non-fatal)			Rata <sup>1</sup> accidentelor de muncă mortal (Rate <sup>1</sup> of accidents at work fatal)			Rata <sup>1</sup> accidentelor de muncă non-mortal (Rate <sup>1</sup> of accidents at work non-fatal)		
	Total	Femei (Women)	Bărbați (Men)	Total	Femei (Women)	Bărbați (Men)	Total	Femei (Women)	Bărbați (Men)	Total	Femei (Women)	Bărbați (Men)
Activități sportive, recreative și distractive (Sports activities and amusement and recreation activities)	-	-	-	2	-	2	-	-	-	0,0714	-	0,0714
<b>S ALTE ACTIVITĂȚI DE SERVICII (OTHER SERVICE ACTIVITIES)</b>	<b>2</b>	<b>-</b>	<b>2</b>	<b>6</b>	<b>2</b>	<b>4</b>	<b>0,0427</b>		<b>0,0427</b>	<b>0,1282</b>	<b>0,0427</b>	<b>0,0855</b>
Activități asociative diverse (Activities of membership organisations)	2	-	2	2		2	0,1193	-	0,1193	0,1193	-	0,1193
Reparații de calculatoare, de articole personale și de uz gospodăresc (Activities of membership organisations Repair of computers and personal and household goods)	-	-	-	2	1	1	-	-	-	0,2804	0,1402	0,1402
Alte activități de servicii (Other personal service activities)	-	-	-	2	1	1	-	-	-	0,0874	0,0437	0,0437

<sup>1</sup> Rata accidentaților pentru femei și bărbați a fost calculată la 1000 salariați pe economie.  
(Rate of accidents at work for women and men were calculating to 1000 employees by economy)  
Date provizorii (Provisional data)

## II. Condiții de Muncă / Working Conditions

### II.6. Numărul unităților<sup>1</sup> înregistrate la Direcțiile de Muncă și Protecție Socială, pe forme de proprietate, regiuni/județe, la 31 Decembrie 2008 Number of unit<sup>1</sup> registered at the Labour and Social Protection, by type of ownership, regions/counties, on December 31, 2008

Regiuni/Județe (Regions/Counties)	Total	Din care, pe forme de proprietate: (Out of which, by type of ownership:)			
		De stat (State)	Mixtă (Mixed)	Privată (Private)	Alte forme (Other types)
<b>TOTAL</b>	<b>24.804</b>	<b>3.811</b>	<b>1.171</b>	<b>19.370</b>	<b>452</b>
<b>Nord-Est</b>	<b>3.343</b>	<b>895</b>	<b>190</b>	<b>2.239</b>	<b>19</b>
Bacău	661	148	28	485	-
Botoșani	427	171	1	248	7
Iași	1.003	322	121	558	2
Neamț	565	142	22	401	-
Suceava	376	10	-	366	-
Vaslui	311	102	18	181	10
<b>Sud-Est</b>	<b>2.809</b>	<b>322</b>	<b>116</b>	<b>2.345</b>	<b>26</b>
Brăila	299	11	28	260	-
Buzău	391	20	20	351	-
Constanța	1.114	109	15	964	26
Galați	428	15	46	367	-
Tulcea	252	51	7	194	-
Vrancea	325	116	-	209	-
<b>Sud-Muntenia</b>	<b>3.498</b>	<b>540</b>	<b>75</b>	<b>2.724</b>	<b>159</b>
Argeș	859	29	21	690	119
Călărași	213	9	6	193	5
Dâmbovița	200	100	-	94	6
Giurgiu	228	72	-	156	-
Ialomița	452	10	11	431	-
Prahova	1.154	140	15	970	29
Teleorman	392	180	22	190	-
<b>Sud-Vest Oltenia</b>	<b>2.367</b>	<b>609</b>	<b>145</b>	<b>1.565</b>	<b>48</b>
Dolj	1.073	278	61	734	-
Gorj	380	156	60	151	13
Mehedinți	150	20	3	127	-
Olt	260	20	-	236	4
Vâlcea	504	135	21	317	31
<b>Vest</b>	<b>2.608</b>	<b>273</b>	<b>118</b>	<b>2.207</b>	<b>10</b>
Arad	668	119	27	522	-
Caraș-Severin	68	21	2	45	-
Hunedoara	462	99	5	348	10
Timiș	1.410	34	84	1.292	-
<b>Nord-Vest</b>	<b>3.352</b>	<b>553</b>	<b>51</b>	<b>2.686</b>	<b>62</b>
Bihor	717	14	20	644	39
Bistrița-Năsăud	452	135	1	316	-
Cluj	1.049	263	2	784	-
Maramureș	451	52	18	381	-
Satu-Mare	422	80	7	312	23
Sălaj	261	9	3	249	-
<b>Centru</b>	<b>3.195</b>	<b>414</b>	<b>133</b>	<b>2.522</b>	<b>126</b>
Alba	276	41	12	199	24
Brașov	747	26	34	644	43
Covasna	366	84	-	272	10
Harghita	340	-	28	312	-
Mureș	648	70	46	502	30
Sibiu	818	193	13	593	19
<b>București-Ilfov</b>	<b>3.632</b>	<b>205</b>	<b>343</b>	<b>3.082</b>	<b>2</b>
Ilfov	532	41	63	426	2
Mun.București	3.100	164	280	2.656	-

<sup>1</sup> Cu mai mult de 21 de angajați. (Having more than 21 employees)

Sursa: Direcția de Dialog Social la Nivel Național – MMFPS (Directorate of Social Dialog at National Level-MLFSP)

## II. Condiții de Muncă / Working Conditions

### II.7. Numărul conflictelor de interes și al salariaților care au participat la conflicte, pe activități economice<sup>1</sup>, în anul 2008 *Number of collective labour disputes and of employees involved in conflicts, by national economy activities<sup>1</sup>, in 2008*

Activitatea (Activity)	Cod CAEN (CANE Code)	Număr conflicte (Number of disputes)	Număr salariați (Number of employees)		Grad de participare (Index of participation) %
			Total <sup>2</sup>	din care: participanți la conflicte (out of which: involved in disputes)	
<b>TOTAL</b>		<b>116</b>	<b>268.732</b>	<b>204.798</b>	<b>76,21</b>
<b>Agricultură, silvicultură și pescuit (Agriculture, forestry and fishing)</b> din care (out of which)	<b>A</b>	<b>2</b>	<b>5.630</b>	<b>2.500</b>	<b>44,40</b>
Agricultură, vânătoare și servicii anexe (Crop and animal production, hunting and related service activities)	A 01	2	5.630	2.500	44,40
<b>Industria extractivă (Mining and quarrying)</b> din care (out of which)	<b>B</b>	<b>3</b>	<b>1.192</b>	<b>1.055</b>	<b>88,51</b>
Extracția cărbunelui superior și inferior (Mining of coal and lignite)	B 05	1	750	630	84,00
Extracția petrolului brut și a gazelor naturale (Extraction of crude petroleum and natural gas)	B 06	2	442	425	96,15
<b>Produse ale industriei prelucrătoare (Manufacturing) din care (out of which)</b>	<b>C</b>	<b>58</b>	<b>63.403</b>	<b>44.026</b>	<b>69,44</b>
Industria alimentară (Manufacture of food products)	C 10	5	5.400	1190	22,04
Fabricarea produselor textile (Manufacture of textiles)	C 13	2	1.222	820	67,10
Industria pielăriei și a produselor din piele (Manufacture of leather and related products)	C 15	2	970	640	65,98
Prelucrarea lemnului, fabricarea produselor din lemn și plută, cu excepția mobilei; fabricarea articolelor din paie și din alte materiale vegetale împletite (Manufacture of wood and of products of wood and cork, except furniture; manufacture of articles of straw and plaiting materials)	C16	2	464	446	96,12
Fabricarea substanțelor și a produselor chimice (Manufacture of chemicals and chemical products)	C 20	4	2.190	1.644	75,07
Fabricarea produselor din cauciuc și mase plastice (Manufacture of rubber and plastic products)	C 22	1	35	26	74,29
Fabricarea altor produse din minerale nemetalice (Manufacture of other non-metallic mineral products)	C 23	2	342	216	63,16
Industria metalurgică (Manufacture of basic metals)	C 24	16	27.827	18.888	67,88
Fabricarea echipamentelor electrice (Manufacture of electrical equipment)	C 27	3	930	476	51,18
Industria de mașini și echipamente (Manufacture of machinery and equipment)	C 28	11	18.474	16.066	86,97
Fabricarea autovehiculelor de transport rutier, a remorcilor și semiremorcilor (Manufacture of motor vehicles, trailers and semi-trailers)	C29	3	1.157	901	77,87

## II. Condiții de Muncă / Working Conditions

Activitatea (Activity)	Cod CAEN (CANE Code)	Număr conflicte (Number of disputes)	Număr salariați (Number of employees)		Grad de participare (Index of participation) %
			Total <sup>2</sup>	din care: participanți la conflicte (out of which: involved in disputes)	
<b>Producția și furnizarea de energie electrică și termică, gaze, apă caldă și aer condiționat</b> (Electricity, gas, steam and air conditioning supply) din care (out of which)	<b>D</b>	<b>19</b>	<b>50.377</b>	<b>35.927</b>	<b>71,32</b>
Producția și furnizarea de energie electrică și termică, gaze, apă caldă și aer condiționat (Electricity, gas, steam and air conditioning supply)	D 35	1	580	575	99,14
<b>Construcții (Construction)</b> din care (out of which)	<b>F</b>	<b>11</b>	<b>105.957</b>	<b>99.202</b>	<b>93,62</b>
Lucrări de geniu civil (Civil engineering)	F 42	1	148	112	75,68
<b>Tranzacții imobiliare, închirieri și activități de servicii prestate în principal întreprinderilor</b> (Real estate activities)	<b>L</b>	<b>2</b>	<b>15.428</b>	<b>11.321</b>	<b>73,38</b>
<b>Comerț cu ridicata și cu amănuntul; repararea autovehiculelor și motocicletelor</b> (Wholesale and retail trade; repair of motor vehicles and motorcycles) din care (out of which)	<b>G</b>	<b>1</b>	<b>5.000</b>	<b>250</b>	<b>5,00</b>
Comerț cu ridicata cu excepția comerțului cu autovehicule și motociclete (Wholesale trade, except of motor vehicles and motorcycles)	G 46	1	5.000	250	5,00
<b>Transport și depozitare</b> (Transportation and storage) din care (out of which)	<b>H</b>	<b>7</b>	<b>7.476</b>	<b>1.801</b>	<b>24,09</b>
Transporturi terestre și transporturi prin conducte (Land transport and transport via pipelines)	H 49	2	1.192	828	69,46
Transporturi pe apă (Water transport)	H 50	2	1.500	153	10,20
Transporturi aeriene (Air transport)	H 51	3	4.784	820	17,14
<b>Administrație publică și apărare; asigurări sociale din sistemul public</b> (Public administration and defence; compulsory social security) din care (out of which)	<b>O</b>	<b>5</b>	<b>9.630</b>	<b>7.445</b>	<b>77,31</b>
Administrație publică și apărare; asigurări sociale din sistemul public (Public administration and defence; compulsory social security)	O84	3	2.480	945	38,10
<b>Alte activități de servicii colective, sociale și personale</b> (Other community, social and personal service activities) din care (out of which)	<b>S</b>	<b>3</b>	<b>449</b>	<b>334</b>	<b>74,39</b>
Reparații de calculatoare, de articole personale și de uz gospodăresc (Repair of computers and personal and household goods)	S95	1	68	45	66,18
<b>Sănătate și asistență socială</b> (Health and social work) din care (out of which)	<b>Q</b>	<b>3</b>	<b>4.020</b>	<b>850</b>	<b>21,14</b>

## II. Condiții de Muncă / Working Conditions

Activitatea (Activity)	Cod CAEN (CANE Code)	Număr conflicte (Number of disputes)	Număr salariați (Number of employees)		Grad de participare (Index of participation) %
			Total <sup>2</sup>	din care: participanți la conflicte (out of which: involved in disputes)	
Activități referitoare la sănătatea umană (Human health activities)	Q 86	2	3.820	823	21,54
<b>Activități de spectacole, culturale și recreative (Arts, entertainment and recreation)</b>	<b>R</b>	<b>2</b>	<b>170</b>	<b>87</b>	<b>51,18</b>

<sup>1</sup> Conform Clasificării Activităților din Economia Națională - CAEN Rev.2. aprobată prin Ordinul nr. 337/2007

(According to the Classification of Activities of National Economy – CANE Rev.2. approved through Order no. 337/2007)

<sup>2</sup> Aferent unităților în care au avut loc conflicte de interese (For the units where collective labour disputes took place)

Sursa: Direcția de Dialog Social la Nivel Național– MMFPS (Directorate of Social Dialog at National Level-MLFSP)

**II.8. Numărul conflictelor de interese și al salariaților care au participat la conflicte,  
pe grupe de întreprinderi, în anul 2008**  
*Number of collective labour disputes and of employees involved in conflicts,  
by groups of enterprises, in 2008*

Mărimea întreprinderii -număr salariați- (Enterprise dimension Number of employees)	Conflicte de interese (Labour disputes)		Număr salariați (Number of employees)		Grad de participare (Index of participation) %
	număr (number)	% din total (% of total)	Total <sup>1</sup>	din care: în conflict (out of which: involved in disputes)	
<b>TOTAL</b>	<b>116</b>	<b>100,00</b>	<b>268.732</b>	<b>204.798</b>	<b>76,21</b>
0 - 300	42	36,21	6.408	4.455	69,52
301 - 800	21	18,10	11.357	8.219	72,37
801 - 1.500	20	17,24	23.199	15.059	64,91
1.501 - 2.500	13	11,21	27.061	15.591	57,61
2.501 - 5.000	9	7,76	32.642	23.209	71,10
5.001-10.000	3	2,59	15.500	2.920	18,84
10.001-20.000	6	5,17	90.285	76281	84,49
Peste 20.000	2	1,72	62.280	59.064	94,84

<sup>1</sup>Aferent unităților în care au avut loc conflicte de interese  
(For the units where collective labour disputes took place)

Sursa: Direcția de Dialog Social la Nivel Național– MMFPS (Directorate of Social Dialog at National Level-MLFSP)

**II.9. Numărul conflictelor de interese, în funcție de locația concilierii, în anul 2008**  
*Number of collective labour disputes, by location of conciliation,  
in 2008*

Locația concilierii (Location of conciliation)	Anul 2008	Din care: (Out of which:)	
		Semestrul I 2008 (I Semester, 2008)	Semestrul II 2008 (II Semester, 2008)
<b>Total conflicte, din care conciliate la: (Total disputes, out of which conciliated at:)</b>	<b>116</b>	<b>88</b>	<b>28</b>
- Direcții de Muncă, Solidaritate Socială și Familie (Directorates of Labour, Social Solidarity and Family)	73	49	24
- Întreprinderi (Enterprises)	43	39	4

Sursa: : Direcția de Dialog Social la Nivel Național– MMFPS (Directorate of Social Dialog at National Level-MLFSP)

## II. Condiții de Muncă / Working Conditions

### II.10. Numărul conflictelor de interes și al salariaților care au participat la conflicte, pe luni, în anul 2008

*Number of collective labour disputes and of employees involved, by months, in 2008*

Luna (Month)	Conflicte de interes (Labour disputes)		Număr salariați (Number of employees)		Grad de participare (Index of participation) %
	Număr (Number)	% din total (% of total)	Total <sup>2</sup>	din care: în conflict (out of which: involved in disputes)	
<b>TOTAL</b>	<b>116</b>	<b>100,00</b>	<b>268.732</b>	<b>204.798</b>	<b>76,21</b>
<b>Ianuarie (January)</b>	14	12,07	24.484	15.047	61,46
<b>Februarie (February)</b>	32	27,59	158.556	138.006	87,04
<b>Martie (March)</b>	11	9,48	38.841	29.903	76,99
<b>Aprilie (April)</b>	10	8,62	10.506	3.092	29,43
<b>Mai (May)</b>	11	9,48	5.911	2.776	46,96
<b>Iunie (June)</b>	10	8,62	9.057	2.330	25,73
<b>Iulie (Juli)</b>	8	6,90	1.915	1.428	74,57
<b>August (August)</b>	4	3,45	6.083	2.890	47,51
<b>Septembrie (September)</b>	7	6,03	7.775	6.086	78,25
<b>Octombrie (October)</b>	2	1,72	1.695	1.230	72,57
<b>Noiembrie (November)</b>	5	4,31	3.202	1.389	43,38
<b>Decembrie (December)</b>	2	1,72	707	621	87,84

### II.11. Numărul conflictelor de interes și al salariaților care au participat la conflicte, pe principalele confederații sindicale<sup>1</sup>, în anul 2008

*Number of collective labour disputes and of employees involved in conflicts, on the main trade-union confederations<sup>1</sup>, in 2008*

Confederații (Confederations)	Conflicte de interes (Labour disputes)		Număr salariați (Number of employees)		Grad de participare (Index of participation) %
	Număr (Number)	% din total (% of total)	Total <sup>2</sup>	din care: în conflict (out of which: involved in disputes)	
<b>TOTAL</b>	<b>116</b>	<b>100,00</b>	<b>268.732</b>	<b>204.798</b>	<b>76,21</b>
Confederația Blocul Național Sindical	23	19,83	50.794	42.903	84,46
Confederația Națională a Sindicatelor Libere din România – Frăția CNSLR	23	19,83	76.932	57.046	74,15
Confederația Națională Sindicală Cartel Alfa	44	37,93	87.528	70.041	80,02
Confederația Sindicală Națională Meridian	2	1,72	964	871	90,35
Confederația Sindicatelor Democratice din România (CSDR)	9	7,76	8.288	1.562	18,85
Confederația MILENIULUI III și Federația Univers	11	9,48	25.810	18.505	71,70
Neafiliați (Non-affiliated)	4	3,45	18.416	13.870	75,31

<sup>1</sup> Salariații unei unități pot fi membri ai mai multor confederații sindicale.

(The employees of an unit could be members of several trade-union confederations.)

<sup>2</sup> Aferent unităților în care au avut loc conflicte de interes.

(For the units where collective labour disputes took place)

Sursa: Direcția de Dialog Social la Nivel Național – MMFPS (Directorate of Social Dialog at National Level-MLFSP)

**II.12. Greve declanșate cu respectarea procedurii prevăzute de Legea nr. 168/1999, în anul 2008**  
**Strikes initiated by observing the procedure provided by the Law no. 168/1999, in 2008**

Tipul grevei (Type of strike)	Numărul grevelor (Number of strikes)	Număr salariați <sup>1</sup> (Number of employees)		Timpul de lucru neutilizat - ore - (Working time not used - hours)
		Total <sup>1</sup>	din care: participanți la grevă (out of which: involved in disputes)	
<b>TOTAL:</b>	<b>8</b>	<b>43.677</b>	<b>16.730</b>	<b>138.453</b>
Grevă de avertisment ( <i>Warning strike</i> ), din care (out of which):	3	2.405	1.350	340,5
- grevă de avertisment urmată de grevă propriu-zisă ( <i>warning strike, followed by proper strike</i> )	3	13.822	8.980	132.112,5
Grevă propriu-zisă ( <i>Proper strike</i> )	2	27.450	6.400	6.000

<sup>1</sup> Aferent unităților în care au avut loc greve  
(For the units where strikes took place)

## II. Condiții de Muncă / Working Conditions

### II.13. Numărul salariaților care au participat la conflicte și modul de soluționare a conflictelor, pe regiuni/județe, în anul 2008

*Number of employees involved in conflicts and settlement of disputes, by regions/counties,  
in 2008*

Regiuni/ Județe (Regions/ Counties)	Număr salariați (Number of employees)		Grad de participare (index of participation) - %-	Număr conflicte - total - (Number of labour disputes- total)	din care: (out of which)			
	Total <sup>1</sup>	din care: în conflict (out of which: involved in disputes)			stins (solved)	parțial conciliat (partially conciliated)	nesoluționat (unsolved)	necon- ciliat (uncon- ciliated)
<b>TOTAL</b>	<b>268.732</b>	<b>204.798</b>	<b>76,21</b>	<b>116</b>	<b>33</b>	<b>16</b>	<b>66</b>	<b>1</b>
<b>Nord-Est</b>	<b>6.343</b>	<b>3.841</b>	<b>60,55</b>	<b>10</b>	<b>5</b>	-	<b>5</b>	-
Bacău	5.020	2.640	52,59	7	4	-	3	-
Botosani	-	-	-	-	-	-	-	-
Iasi	526	404	76,81	2	1	-	1	-
Neamt	-	-	-	-	-	-	-	-
Suceava	797	797	100,00	1	-	-	1	-
Vaslui	-	-	-	-	-	-	-	-
<b>Sud-Est</b>	<b>20.061</b>	<b>12.703</b>	<b>63,32</b>	<b>12</b>	<b>5</b>	<b>1</b>	<b>6</b>	-
Brăila	1.292	1.185	91,72	2	2	-	-	-
Buzău	1.158	1.058	91,36	1	-	-	1	-
Constanta	3.208	2.810	87,59	4	2	-	2	-
Galati	14.225	7.497	52,70	3	-	1	2	-
Tulcea	140	123	87,86	1	-	-	1	-
Vrancea	38	30	78,95	1	1	-	-	-
<b>Sud-Muntenia</b>	<b>24.540</b>	<b>20.568</b>	<b>83,81</b>	<b>18</b>	<b>2</b>	<b>5</b>	<b>10</b>	<b>1</b>
Arges	15.260	13.527	88,64	6	1	3	2	-
Călărași	250	150	60,00	1	-	1	-	-
Dâmbovita	4.929	3.899	79,10	3	1	-	2	-
Giurgiu	-	-	-	-	-	-	-	-
Ialomița	840	325	38,69	3	-	-	3	-
Prahova	1.211	667	55,08	4	-	1	-	-
Teleorman	2.050	2.000	97,56	1	-	-	-	1
<b>Sud-Vest</b>	<b>23.000</b>	<b>20.387</b>	<b>88,64</b>	<b>13</b>	<b>5</b>	<b>3</b>	<b>5</b>	-
Dolj	8.742	6.764	77,37	5	1	2	2	-
Gorj	3.928	3.921	99,82	1	1	-	-	-
Mehedinti	4.535	4.222	93,10	4	2	-	2	-
Olt	4.711	4.545	96,48	2	1	-	1	-
Vâlcea	1.084	935	86,25	1	-	1	-	-
<b>Vest</b>	<b>14.736</b>	<b>9.478</b>	<b>64,32</b>	<b>8</b>	<b>3</b>	<b>2</b>	<b>3</b>	-
Arad	1.493	505	33,82	1	1	-	-	-
Caras-Severin	-	-	-	-	-	-	-	-
Hunedoara	11.648	7.477	64,19	4	-	2	2	-
Timiș	1.595	1.496	93,79	3	2	-	1	-
<b>Nord-Vest</b>	<b>6.977</b>	<b>4.031</b>	<b>57,78</b>	<b>12</b>	<b>8</b>	-	<b>4</b>	-
Bihor	630	378	60,00	1	1	-	-	-
Bistrița-Năsăud	-	-	-	-	-	-	-	-
Cluj	1.445	1.063	73,56	5	4	-	1	-
Maramures	3.538	1.675	47,34	4	3	-	1	-
Satu-Mare	-	-	-	-	-	-	-	-
Sălaj	1.364	915	67,08	2	-	-	2	-
<b>Centru</b>	<b>11.469</b>	<b>4.718</b>	<b>41,14</b>	<b>11</b>	<b>1</b>	<b>4</b>	<b>6</b>	-
Alba	890	575	64,61	1	-	1	-	-
Brașov	7.500	1.743	23,24	2	-	-	2	-
Covasna	1.068	735	68,82	2	-	1	1	-
Harghita	314	296	94,27	1	-	-	1	-
Mures	750	630	84,00	1	-	1	-	-
Sibiu	947	739	78,04	4	1	1	2	-
<b>București-Ilfov</b>	<b>161.606</b>	<b>129.072</b>	<b>79,87</b>	<b>32</b>	<b>4</b>	<b>1</b>	<b>27</b>	-
Ilfov	4.727	788	16,67	3	-	1	2	-
Mun.Bucuresti	156.879	128.284	81,77	29	4	-	25	-

<sup>1</sup> Aferent unităților în care au avut loc conflicte de interese. (For the units where collective labour disputes took place)  
Sursa: Direcția de Dialog Social la Nivel Național- MMFSP (Directorate of Social Dialog at National Level-MLFSP)

## II. Condiții de Muncă / Working Conditions

### II.14. Numărul contractelor colective de muncă încheiate la nivel de unitate, la 31 decembrie 2008 Number of collective labour agreements concluded at the company level, 31 December 2008

Regiuni/ Județe (Regions/ Counties)	Total	Din care (Out of which):		Din total, pe forme de proprietate (Out of total, by type of ownership):							
		contracte colective (collective agreements)	acte adiționale (additional agreements)	De stat (State)		Mixtă (Mixed)		Privată (Private)		Alte forme (Other types)	
				contracte colective (collective agreements)	acte adiționale (additional agreements)	contracte colective (collective agreements)	acte adiționale (additional agreements)	contracte colective (collective agreements)	acte adiționale (additional agreements)	contracte colective (collective agreements)	acte adiționale (additional agreements)
<b>TOTAL</b>	<b>11.729</b>	<b>7372</b>	<b>4.357</b>	<b>1.644</b>	<b>1.024</b>	<b>126</b>	<b>101</b>	<b>5.572</b>	<b>3.217</b>	<b>28</b>	<b>17</b>
<b>Nord-Est</b>	<b>1.503</b>	<b>1.064</b>	<b>439</b>	<b>151</b>	<b>45</b>	<b>2</b>	<b>3</b>	<b>908</b>	<b>388</b>	<b>3</b>	<b>3</b>
Bacău	219	151	68	16	-	-	-	135	68	-	-
Botoșani	91	71	20	10	6	-	1	61	12	-	1
Iași	441	297	144	29	16	2	2	266	126	-	-
Neamț	260	179	81	16	8	-	-	161	73	2	-
Suceava	338	256	82	30	2	-	-	225	78	1	2
Vaslui	154	110	44	50	13	-	-	60	31	-	-
<b>Sud-Est</b>	<b>2.018</b>	<b>1.151</b>	<b>867</b>	<b>240</b>	<b>178</b>	<b>8</b>	<b>7</b>	<b>898</b>	<b>680</b>	<b>5</b>	<b>2</b>
Brăila	274	133	141	28	24	-	-	105	117	-	-
Buzău	251	150	101	21	9	4	2	123	90	2	-
Constanța	702	337	365	49	92	1	4	285	269	2	-
Galați	338	229	109	48	27	-	-	180	81	1	1
Tulcea	286	197	89	60	9	3	1	134	79	-	-
Vrancea	167	105	62	34	17	-	-	71	44	-	1
<b>Sud-Muntenia</b>	<b>1.370</b>	<b>854</b>	<b>516</b>	<b>250</b>	<b>103</b>	<b>2</b>	<b>2</b>	<b>598</b>	<b>410</b>	<b>2</b>	<b>3</b>
Argeș	418	214	204	31	21	-	-	183	183	-	-
Călărași	45	43	2	23	1	-	-	18	3	-	-
Dâmbovița	264	162	102	69	24	-	-	91	75	2	3
Giurgiu	77	52	25	6	5	-	-	46	20	-	-
Ialomița	107	60	47	2	3	1	-	57	44	-	-
Prahova	375	258	117	87	43	-	-	171	74	-	-
Teleorman	84	65	19	32	6	1	2	32	11	-	-
<b>Sud-Vest Oltenia</b>	<b>949</b>	<b>635</b>	<b>314</b>	<b>143</b>	<b>45</b>	<b>5</b>	<b>10</b>	<b>485</b>	<b>259</b>	<b>2</b>	<b>-</b>
Dolj	347	215	132	26	20	-	-	189	112	-	-
Gorj	166	103	63	32	15	3	4	68	44	-	-
Mehedinți	92	80	12	30	-	2	-	48	12	-	-
Olt	143	130	13	28	-	-	-	100	13	2	-
Vâlcea	201	107	94	27	10	-	6	80	78	-	-
<b>Vest</b>	<b>1.335</b>	<b>868</b>	<b>467</b>	<b>314</b>	<b>200</b>	<b>85</b>	<b>61</b>	<b>469</b>	<b>205</b>	<b>-</b>	<b>1</b>
Arad	370	246	124	75	37	2	-	169	87	-	-
Caraș-Severin	118	68	50	29	46	8	2	31	2	-	-
Hunedoara	303	231	72	65	21	-	-	166	50	-	1

- continuare (continued) -

## II. Condiții de Muncă / Working Conditions

- continuare (continued) -

Regiuni/ Județe (Regions/ Counties)	Total	Din care (Out of which):		Din total, pe forme de proprietate (Out of total, by type of ownership):							
				De stat (State)		Mixtă (Mixed)		Privată (Private)		Alte forme (Other types)	
		contracte colective (collective agreements)	acte adiționale (additional agreements)	contracte colective (collective agreements)	acte adiționale (additional agreements)	contracte colective (collective agreements)	acte adiționale (additional agreements)	contracte colective (collective agreements)	acte adiționale (additional agreements)	contracte colective (collective agreements)	acte adiționale (additional agreements)
Timiș	544	323	221	145	96	75	59	103	66	-	-
<b>Nord-Vest</b>	<b>1.659</b>	<b>1.085</b>	<b>574</b>	<b>233</b>	<b>146</b>	-	<b>5</b>	<b>841</b>	<b>423</b>	<b>11</b>	-
Bihor	310	163	147	38	51	-	1	124	95	1	-
Bistrița-Năsăud	79	46	33	15	20	-	2	31	11	-	-
Cluj	554	358	196	75	39	-	1	283	156	-	-
Maramureș	181	138	43	25	13	-	-	113	30	-	-
Satu-Mare	395	291	104	60	12	-	1	221	91	10	-
Sălaj	140	89	51	20	11	-	-	69	40	-	-
<b>Centru</b>	<b>1.763</b>	<b>1.107</b>	<b>656</b>	<b>190</b>	<b>103</b>	<b>9</b>	<b>12</b>	<b>903</b>	<b>533</b>	<b>5</b>	<b>8</b>
Alba	221	152	69	15	9	-	1	135	59	2	-
Brașov	384	258	126	57	37	8	9	193	80	-	-
Covasna	199	47	152	22	9	-	-	24	138	1	5
Harghita	196	139	57	35	17	1	-	103	40	-	-
Mureș	296	224	72	14	7	-	-	208	62	2	3
Sibiu	467	287	180	47	24	-	2	240	154	-	-
<b>București-Ilfov</b>	<b>1.132</b>	<b>608</b>	<b>524</b>	<b>123</b>	<b>204</b>	<b>15</b>	<b>1</b>	<b>470</b>	<b>319</b>	-	-
Ilfov	131	86	45	13	15	-	-	73	30	-	-
Mun.București	1.001	522	479	110	189	15	1	397	289	-	-

Sursa: Direcția de Dialog Social la Nivel Național– MMFPS (Directorate of Social Dialog at National Level-MLFSP)