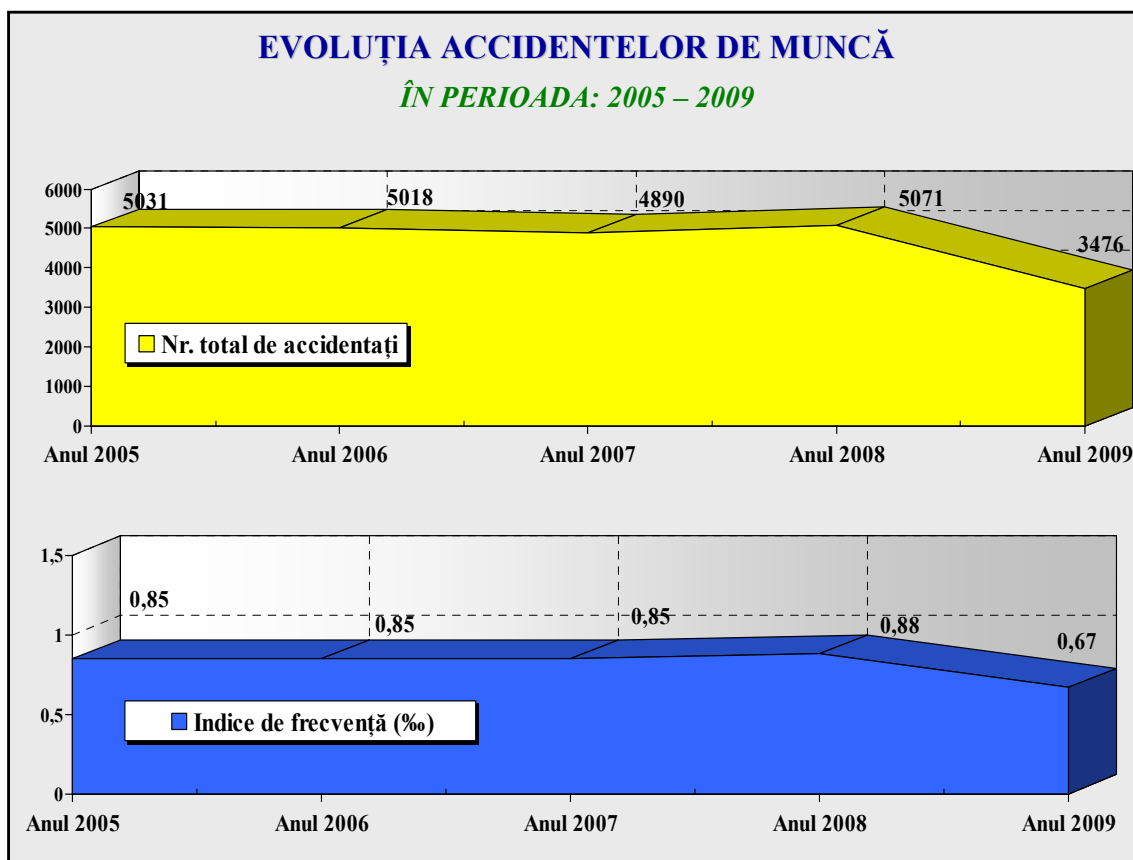


Evoluții în domeniul condițiilor de muncă

În anul 2009 a fost înregistrat un număr de **3.476** persoane accidentate (**5.071** în anul 2008), dintre care **276** accidentate mortal (**488** în anul 2008).

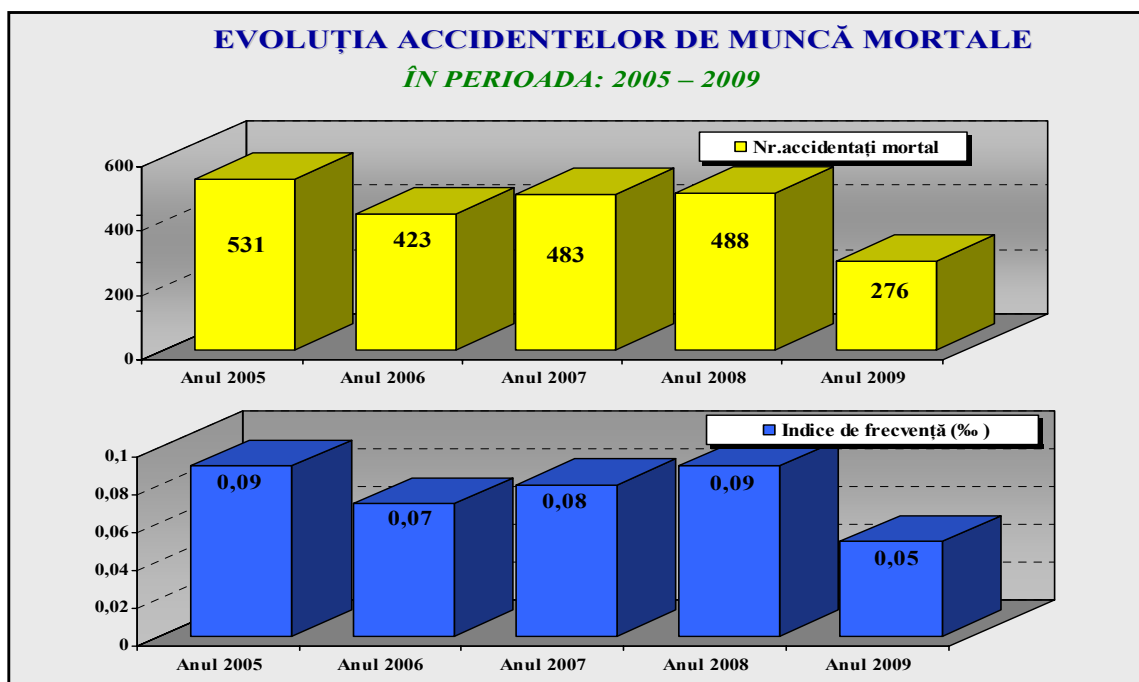
Indicele de frecvență (numărul de accidentați care revine la 1.000 de lucrători) a fost $0,67^{0}/_{00}$ pentru totalul persoanelor accidentate și $0,05^{0}/_{00}$ pentru accidentații mortal.

În aceeași perioadă s-au produs 22 accidente de muncă colective, în care au fost implicate 97 de persoane, dintre care 30 au decedat.



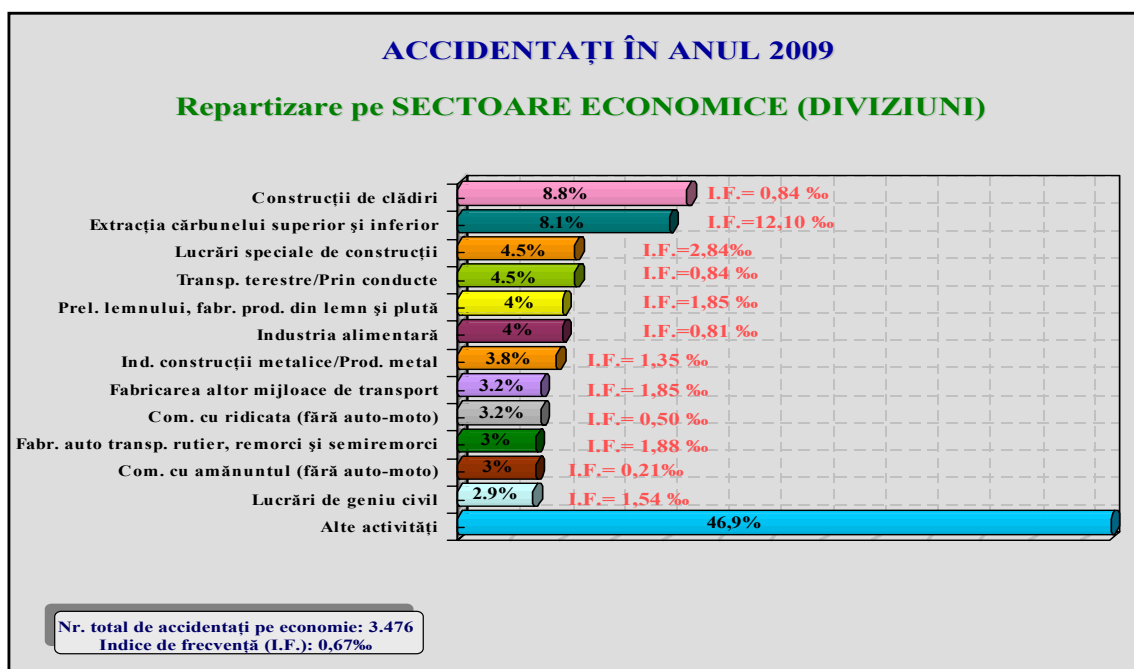
Un număr mare de **accidente de muncă** s-a înregistrat în:

- București - 495 accidentați (14,2% din totalul accidentaților);
- Petroșani - 296 accidentați (8,5% din totalul accidentaților);
- Constanța - 155 accidentați (4,5% din totalul accidentaților);
- Timiș - 142 accidentați (4,1% din totalul accidentaților);
- Prahova - 123 accidentați (3,5% din totalul accidentaților);
- Brașov - 116 accidentați (3,3% din totalul accidentaților);
- Galați - 115 accidentați (3,3% din totalul accidentaților).



Accidentele mortale, s-au înregistrat în:

- București- 16 accidentați (5,8% din totalul persoanelor accidentate mortal);
- Brașov - 14 accidentați (5,1% din totalul persoanelor accidentate mortal);
- Timiș - 13 accidentați (4,7% din totalul persoanelor accidentate mortal);
- Dolj -11 accidentați (4,0% din totalul persoanelor accidentate mortal);
- Sibiu - 11 accidentați (4,0% din totalul persoanelor accidentate mortal);
- Bihor - 10 accidentați (3,6% din totalul persoanelor accidentate mortal);
- Cluj - 10 accidentați (3,6% din totalul persoanelor accidentate mortal).



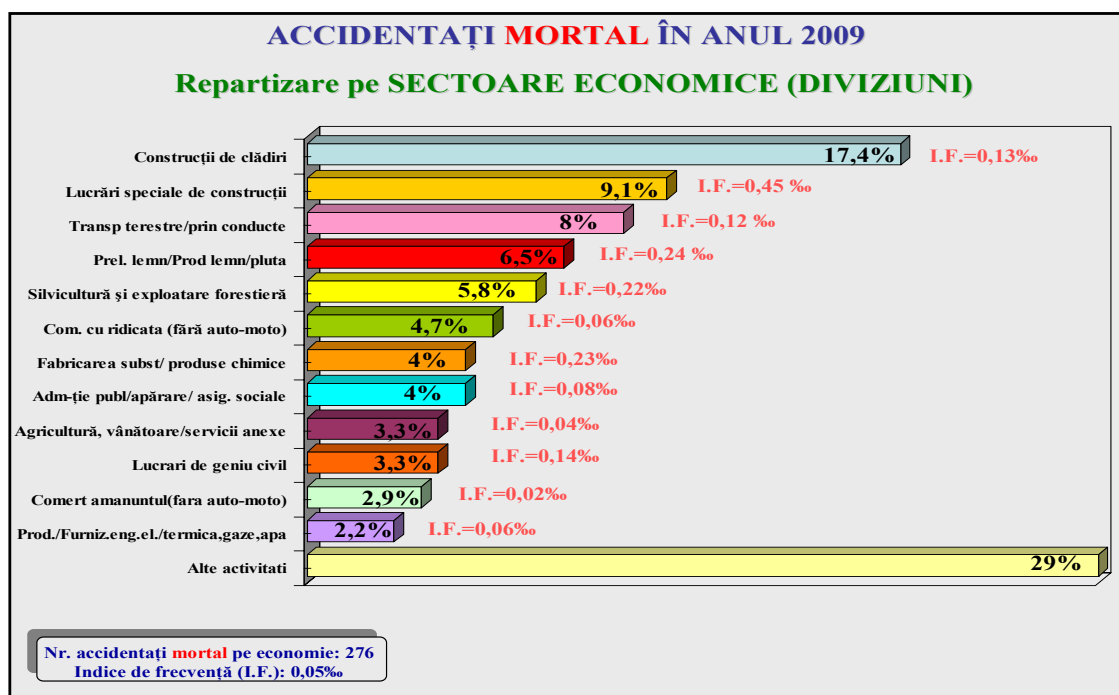
Sectoarele economiei naționale în care au fost înregistrate cele mai multe accidente de muncă sunt:

- Construcții de clădiri - 306 accidentați (8,8% din totalul accidentaților);

II. Condiții de Muncă / Working Conditions

- Extracția cărbunelui superior și inferior - 283 accidentați (8,1% din totalul accidentaților);
- Lucrări speciale de construcții - 157 accidentați (4,5% din totalul accidentaților);
- Transporturi terestre și transporturi prin conducte - 156 accidentați (4,5% din totalul accidentaților);
- Prelucrarea lemnului, fabricare produselor din lemn și plută, cu excepția mobilei; fabricarea articolelor din paie și din alte materiale vegetale împletite - 140 accidentați (4,0% din totalul accidentaților);
- Industria alimentară - 139 accidentați (4,0% din totalul accidentaților).

Cel mai mare număr de **accidente de muncă mortale** s-a înregistrat în sectoarele:

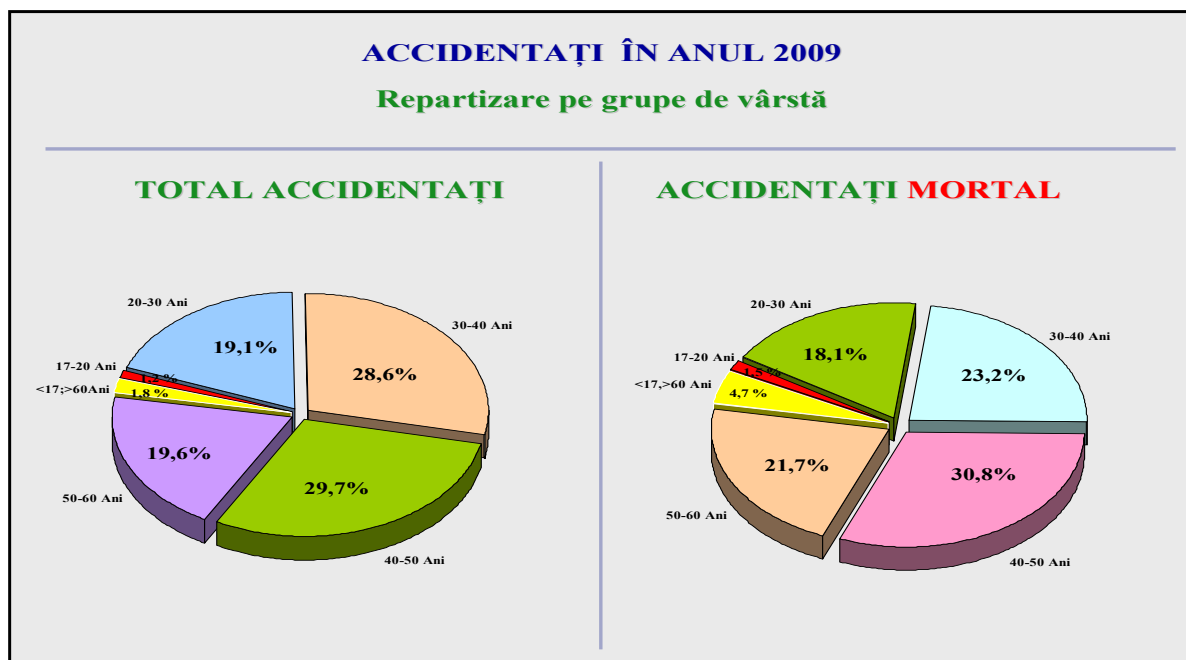


- Construcții de clădiri – 48 accidentați mortal (17,4% din totalul persoanelor accidentate mortal);
- Lucrări speciale de construcții – 25 accidentați mortal (9,1% din totalul persoanelor accidentate mortal);
- Transporturi terestre și transporturi prin conducte – 22 accidentați mortal (8,0% din totalul persoanelor accidentate mortal);
- Prelucrarea lemnului, fabricare produselor din lemn și plută, cu excepția mobilei; fabricarea articolelor din paie și din alte materiale vegetale împletite – 18 accidentați mortal (6,5% din totalul persoanelor accidentate mortal);
- Silvicultură și exploatare forestieră – 16 accidentați mortal (5,8% din totalul persoanelor accidentate mortal);
- Comerț cu ridicata cu excepția comerțului cu autovehicule și motociclete - 13 accidentați mortal (4,7% din totalul persoanelor accidentate mortal).

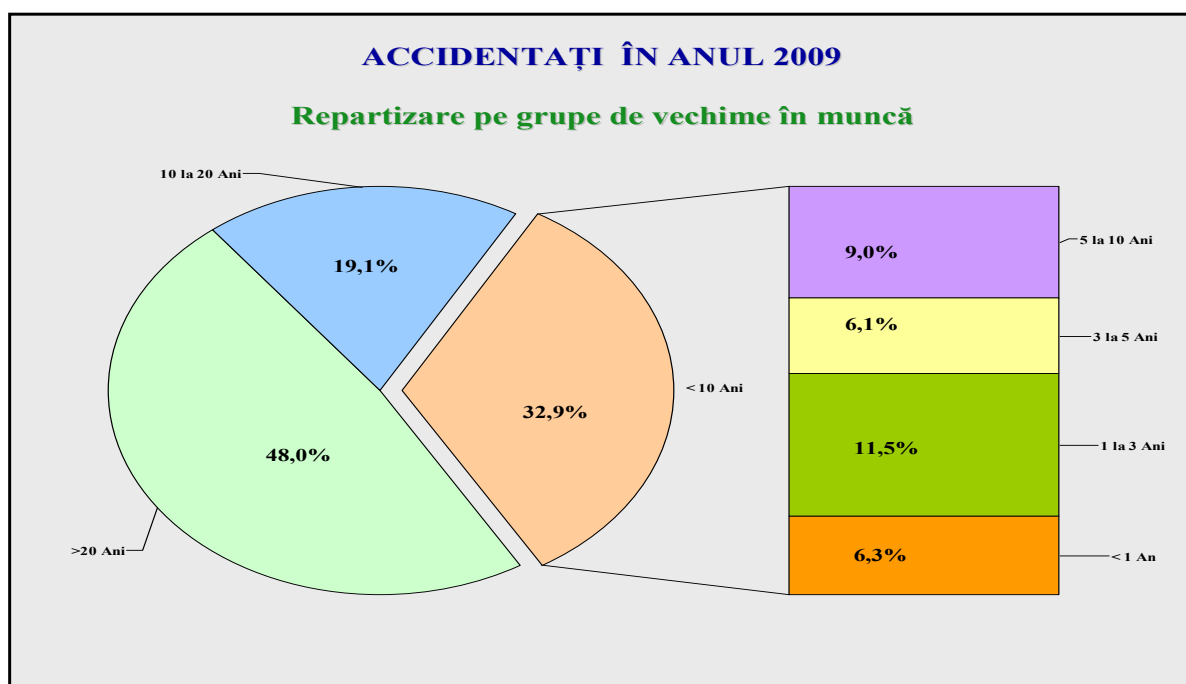
Din punctul de vedere al **vârstei persoanelor accidentate**, analiza accidentelor de muncă a evidențiat faptul că persoanele cu vârsta cuprinsă între 40 – 50 de ani dețin ponderea cea mai mare, de 29,7% din totalul accidentaților.

II. Condiții de Muncă / Working Conditions

De asemenea, lucrătorii cu o vechime în ocupație de până la 5 ani sunt cei mai expuși riscului de accidentare, reprezentând 45,5% din totalul accidentațiilor, în timp ce lucrătorii cu o vechime în ocupație de peste 20 de ani reprezintă 24,5%, iar cei cu vechime în ocupație între 10 - 20 de ani reprezintă 16,5% din totalul accidentațiilor.



Analiza accidentelor din punct de vedere al vechimii la locul de muncă relevă faptul că 68,0% adică 2.364 persoane din totalul accidentațiilor sunt lucrători cu vechime de până la 5 ani (35,8% adică 1.243 persoane accidentate au vechime la locul de muncă între 1-3 ani), iar cei din grupa de vechime 5-10 de ani reprezintă 13,5% din totalul accidentațiilor.



Ocupația cea mai frecvent întâlnită în rândul persoanelor accidentate în muncă este cea de **lăcătuș mecanic**. Numărul lor este de **160** reprezentând **4,6%** din totalul persoanelor accidentate. Din totalul de 160 de accidentații, 56,9% sunt lucrători cu o vechime la locul de muncă de până la 5 ani și anume:

II. Condiții de Muncă / Working Conditions

- 10,0% au vechime de până la 1 an;
- 29,4% au vechime între 1 – 3 ani;
- 17,5% au vechime între 3 – 5 ani
- 46,7% au vechime de până la 1 an;
- 38,5% au vechime între 1 – 3 ani;
- 7,4% au vechime între 3 – 5 ani.
- 35,1% au vechime între 1 – 3 ani;
- 3,8% au vechime între 3 – 5 ani.
- 24,5% au vechime de până la 1 an

Ponderi de aproximativ 2% din totalul accidentațiilor revin următoarelor categorii de lucrători:

- șofer de autoturisme și camionete - (70 – 2,0%);
- manipulant mărfuri - (69 – 2,0%);
- tâmplar universal - (68 – 2,0%);
- împingător vagoneti- (58 – 1,7%);
- dulgher (exclusiv restaurator)- (57 – 1,6%);
- agent pază și ordine - (55 – 1,6%);
- lucrător comercial - (53 – 1,5%);
- muncitor necalificat la asamblarea, montarea pieselor - (52 – 1,5%).

În anul 2009, au încheiat *incapacitatea temporară de muncă* un număr de 2.944 persoane, din care 43 prin deces, 162 printr-o decizie de invaliditate, iar restul de 2.739 prin reluarea activității.

Pentru persoanele care au încheiat incapacitatea de muncă în anul 2009, *indicele de durată medie* (numărul de zile pierdute, în medie, de un accidentat) este de 73 zile, iar *indicele de gravitate* (numărul total de zile de incapacitate de muncă, raportat la 1.000 de angajați) este 41,3⁰/₀₀.

A. Evoluția principalilor indicatori din domeniul relațiilor de muncă

În îndeplinirea obiectivelor generale, Inspekția Muncii, are atribuții de control în domeniul relațiilor de muncă, cu privire la:

- încadrarea, executarea, modificarea, suspendarea și încetarea activității persoanelor care desfășoară orice activitate în temeiul unui contract individual de muncă;
- stabilirea și respectarea duratei timpului de lucru și de odihnă;
- stabilirea și acordarea drepturilor salariale, precum și a celorlalte drepturi decurgând din munca prestată;
- respectarea celorlalte prevederi cuprinse în legislația muncii și a clauzelor contractelor colective de muncă;
- egalitatea de șanse între femei și bărbați;
- încadrarea în muncă, în România, a cetățenilor străini , precum și protecția cetățenilor români care lucrează în străinătate ;
- respectarea condițiilor de funcționare a agenților de muncă temporară .

II. Condiții de Muncă / Working Conditions

Instrumentul de planificare a activității de control al Inspecției Muncii îl constituie **Programul Cadru de Acțiuni**.

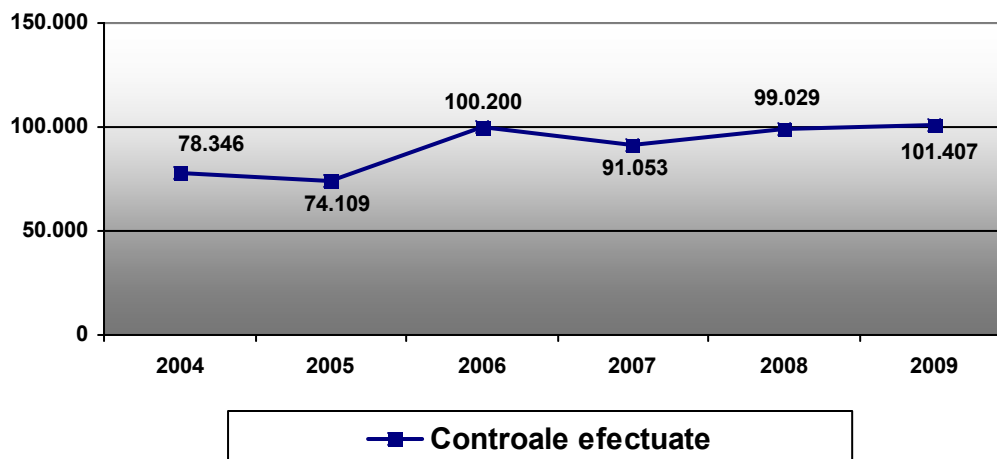
Pentru realizarea acțiunilor stabilite în programele cadru în domeniul relațiilor de muncă, în perioada 2004 – 2009 s-au desfășurat acțiuni de control cu caracter preventiv la toate categoriile de angajatori, care au condus la următoarele rezultate:

Indicatori	Anul					
	2004	2005	2006	2007	2008	2009
Număr controale efectuate	78.346	74.109	100.200	91.053	99.029	101.407
Număr angajatori sancționați	9.260	17.469	31.870	46.116	56.011	57.238
Valoare amenzi aplicate (lei)	2.667.550	16.809.800	49.215.600	50.317.456	49.119.425	49.481.225
Număr măsuri dispuse ca urmare a neconformităților depistate	64.086	104.339	120.367	216.873	350.005	455.669
Număr contracte individuale de muncă active aflate în evidența inspectoratelor la sfârșitul perioadei	5.374.862	5.674.098	5.881.328	6.224.394	6.279.254	4.490.297

Din analiza datelor prezentate rezultă că:

- numărul controalelor efectuate în anul 2009 a crescut cu 22,75% față de anul 2004 și cu 2,35% față de anul 2008, ca urmare a intensificării controalelor tematice și inopinate, a campaniilor sectoriale de identificare a muncii nedeclarate, efectuate în domenii de incidență majoră: construcții, turism, exploatare și prelucrare lemn, comerț, servicii;
- numărul angajatorilor sancționați în anul 2008 a crescut cu 83,8% față de anul 2004 și cu 2,2% față de anul 2008 ceea ce a dus și la creșterea cu 94,6% a valorii amenzilor aplicate în anul 2009 față de anul 2004 și cu 8% față de anul 2008;
- numărul măsurilor dispuse ca urmare a neconformităților depistate în timpul controalelor, în anul 2009 a crescut de 7 ori față de anul 2004.

Evoluția numărului de controale în perioada 2004-2009



II. Condiții de Muncă / Working Conditions

Evoluția indicatorilor privind depistarea și combaterea muncii nedeclarate în perioada 2004 - 2009

În baza acțiunilor de control desfășurate pentru combaterea muncii nedeclarate, atât prin programele cadru, cât și prin organizarea de campanii la nivel național, pe domenii de activitate s-au obținut următoarele rezultate:

Indicatori	Anul					
	2004	2005	2006	2007	2008	2009
Nr. controale efectuate privind depistarea și combaterea muncii nedeclarate	66.736	60.798	82.586	76.371	80.418	81.241
Nr. angajatori depistați folosind forța de muncă nedeclarată	3.442	3.525	7.840	7.701	7.963	8.500
Nr. persoane depistate fără forme legale de angajare	10.446	8.492	16.571	16.059	16.162	17.464
Valoarea amenzii aplicate pentru munca nedeclarată(lei)	6.946.800	7.980.950	25.561.900	24.217.500	22.736.350	24.803.100
Nr. măsuri dispuse ca urmare a neconformităților depistate	6.653	11.061	14.031	13.666	25.960	38.852

Din analiza datelor prezentate rezultă următoarele aspecte:

- numărul angajatorilor depistați folosind forța de muncă fără forme legale a crescut cu 17,9% în anul 2009 față de anul 2004 și cu 1,1% față de 2008;
- numărul persoanelor depistate lucrând fără forme legale de angajare a crescut la sfârșitul anului 2009 de 1,67 ori față de anul 2004.

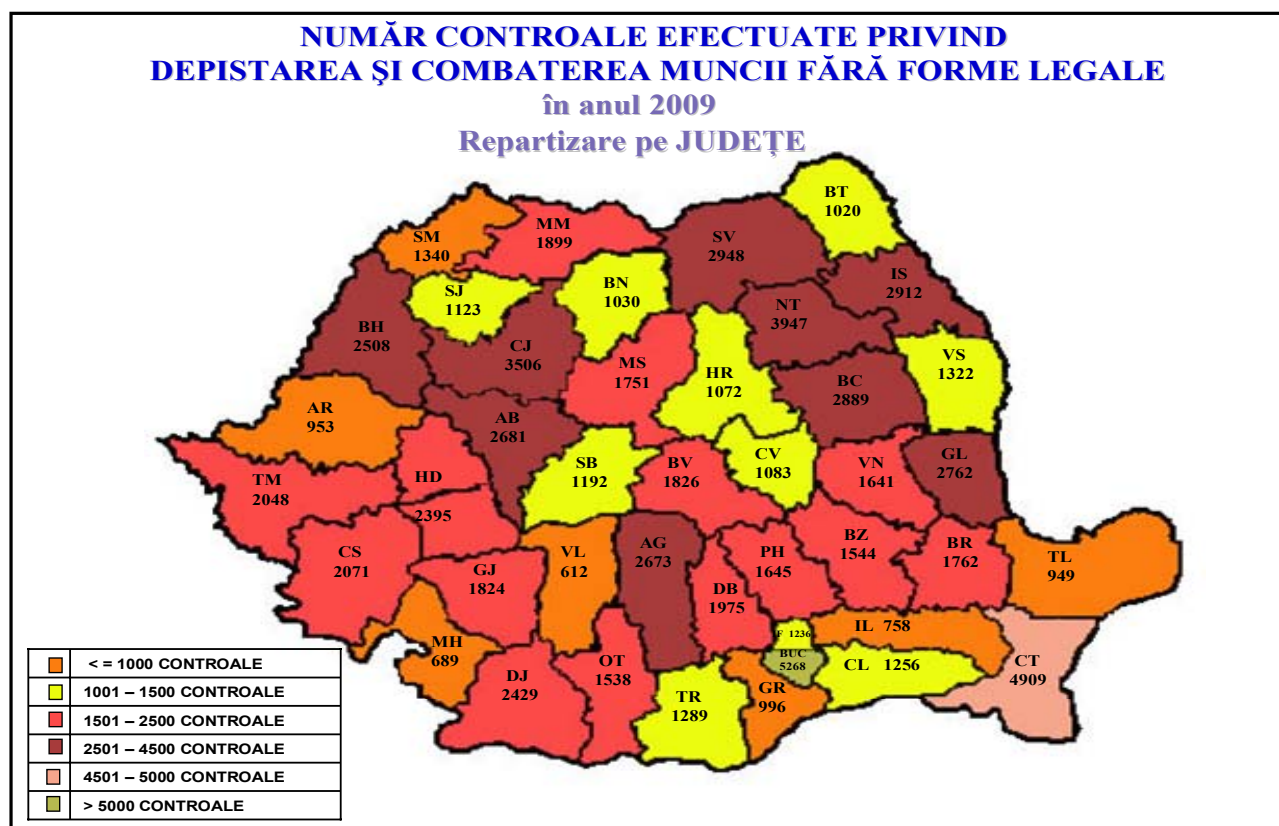
Precizăm că, în anul 2009 ponderea controalelor efectuate privind depistarea și combaterea muncii nedeclarate în total controale efectuate a fost de 80,1%.

- ponderea valorii amenzilor aplicate pentru munca nedeclarată în total amenzi aplicate în domeniul relațiilor de muncă a fost de 50,1%.

➤ Rezultatele Campaniilor Naționale privind munca nedeclarată în anul 2009

II. Condiții de Muncă / Working Conditions

În domeniile în care frecvența *muncii la negru* este mai mare, Inspekția Muncii a inițiat, și desfășurat la nivel național acțiuni de control tip campanie, finalizate cu următoarele rezultate:



- **Campania Națională privind identificarea și combaterea cazurilor de muncă nedeclarată în unități care își desfășoară activitatea pe Litoralul Mării Negre**
 - număr unități controlate 1.176
 - număr sancțiuni contravenționale aplicate 389, din care:
 - 88 sancțiuni pentru folosirea forței de muncă fără forme legale de angajare;
 - valoarea totală a amenzilor aplicate 639.300 lei din care:
 - 270.500 lei pentru muncă fără forme legale
 - 177 persoane depistate care desfășurau activitate fără a avea încheiate contracte individuale de muncă.
- **Campania Națională privind identificarea și combaterea cazurilor de muncă nedeclarată în domeniul construcțiilor (lunar) – rezultate obținute în lunile iulie – septembrie 2009**
 - Număr unități controlate - **6.730**
 - Număr sancțiuni contravenționale aplicate - **2.546**, din care:
 - 997 sancțiuni pentru folosirea forței de muncă fără forme legale de angajare;
 - valoarea totală a amenzilor aplicate pentru muncă fără forme legale 1.207.900 lei
 - 1.964 persoane depistate care desfășurau activitate fără a avea încheiate contracte individuale de muncă.
- **Campania Națională privind identificarea și combaterea cazurilor de muncă nedeclarată în domeniile: silvicultură, exploatare forestieră, prelucrarea lemnului**
 - Număr unități controlate - **1.569**

II. Condiții de Muncă / Working Conditions

Rezultatele controalelor efectuate de Inspekția Muncii și organele sale teritoriale pe linia încadrării în muncă a cetățenilor străini din țări terțe

Controalele au fost efectuate în conformitate cu prevederile O.U.G nr. 56/2007 și au urmărit îndeplinirea de către angajatori a condițiilor de încadrare în muncă a cetățenilor străini.

Rezultatele controalelor privind respectarea de către angajatori a prevederilor O.U.G. nr. 56/2007 privind încadrarea în muncă și detașarea străinilor pe teritoriul României obținute **în anul 2009 comparativ cu anul 2008** sunt următoarele:

Indicatori	Anul	
	2008	2009
Nr. controale efectuate din care:	1.920	3.630
- cu Oficiul Român pentru Imigrări	149	467
Nr. angajatori sancționați	116	142
Valoare amenzi aplicate (lei) din care:	818.000	400.000
- pentru primirea la muncă a străinilor fără autorizații de muncă	590.000	323.000
Măsuri dispuse	146	285

La sfârșitul anului 2008, amenzile în valoare de **818.000 lei** au fost aplicate ca urmare a:

- primirii la muncă de către angajatori a **231** cetățeni străini fără autorizație de muncă;
- primirii la muncă de către angajatori a **308** cetățeni străini fără permis de ședere;
- menținerea la muncă de către angajatori a **94** cetățeni străini după expirarea autorizației de muncă;
- menținerea la muncă de către angajatori a **7** cetățeni străini după expirarea permisului de ședere ;

La sfârșitul anului 2009, amenzile în valoare de **400.000 lei** au fost aplicate ca urmare a:

- primirii la muncă de către angajatori a **179** cetățeni străini fără autorizație de muncă;
- primirii la muncă de către angajatori a **29** cetățeni străini fără permis de ședere;
- menținerea la muncă de către angajatori a **9** cetățeni străin după expirarea autorizației de muncă;
- menținerea la muncă de către angajatori a **7** cetățeni străini după expirarea permisului de ședere .

În conformitate cu prevederile O.U.G. nr. 56/2007 cetățenii străini, pot desfășura activitate pe teritoriul României ca:

a) angajați ai angajatorului român, în baza unui contract individual de muncă. La **31 decembrie 2009** erau înregistrate la nivelul inspectoratelor teritoriale de muncă, contracte individuale de muncă care prezentau anexate **3.712 de autorizații de muncă**.

b) detașați de la un angajator persoană juridică străină la un angajator persoană juridică din România ori la o reprezentanță, sucursală sau filială din România a unei persoane juridice cu sediul în străinătate.

Din situația centralizatoare a cetățenilor străini detașați în România întocmită de Inspekția Muncii în baza comunicărilor depuse de angajatorii străini la inspectoratele teritoriale de muncă rezultă că, la **31 decembrie 2009** erau comunicați **1.403 cetățeni străini detașați pe teritoriul României din care cei mai mulți erau:**

- **629 cetățeni chinezi;**

- 430 cetățeni turci;
- 72 cetățeni ucraineni;
- 59 cetățeni din Bangladesh;
- 52 cetățeni din Republica Moldova.

În sprijinul verificării prevederilor O.U.G nr. 56/2007 a fost încheiat între Oficiul Român pentru Imigrări și Inspecția Muncii un Protocol de cooperare, care stabilește ca sarcină comună, analiza trimestrială a rezultatelor obținute în urma punerii în aplicare a responsabilităților prevăzute în acesta.

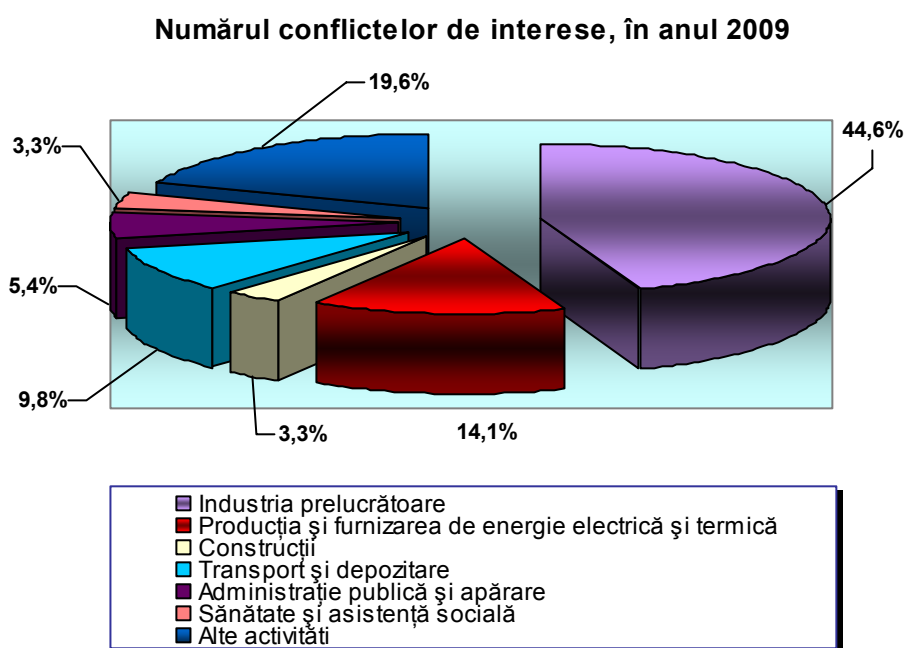
De asemenea, s-a stabilit și un „Plan de cooperare operativă pentru combaterea migrației ilegale și muncii la negru a străinilor”.

Concluzionăm faptul că acțiunile de control efectuate în comun, reușesc, în cele mai multe cazuri obiectivul propus, respectiv combaterea eficientă a muncii ilegale a străinilor.

B. Relații de muncă

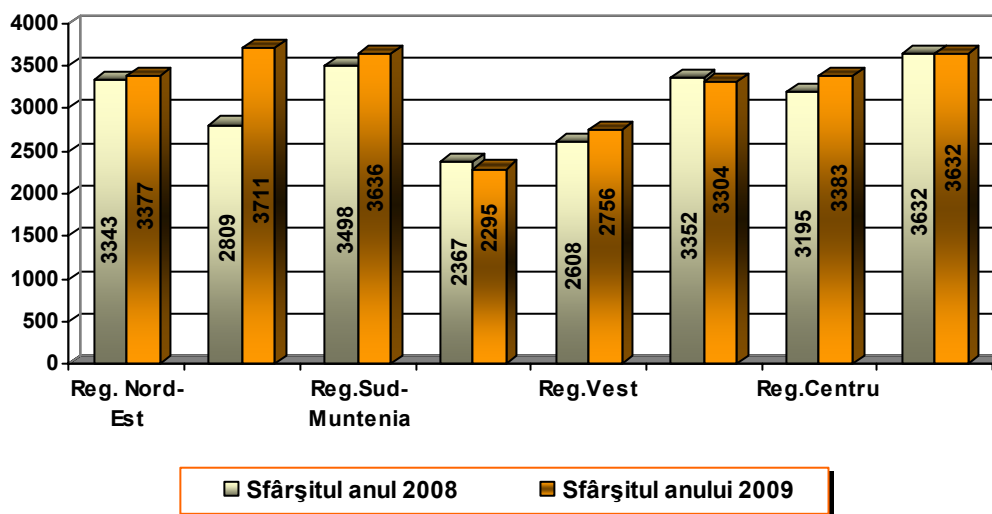
În anul 2009 față de aceeași perioadă a anului 2008 numărul conflictelor de interese și salariații care au participat la aceste conflicte a scăzut de la 116 la 92, respectiv de la 204.798 salariați participanți la conflicte la 104.701. Numărul conflictelor a scăzut, față de 2008, de la 11 conflicte înregistrate în construcții la 3, respectiv de la 105.957 salariați la 1.149, de asemenea în industria prelucrătoare numărul conflictelor a scăzut de la 58 la 41, respectiv de 63.403 salariați participanți la conflicte la 42.724.

O noutate este faptul că în anul 2009 s-au înregistrat conflicte în domeniul activităților de creație, și interpretare artistică.



De asemenea, se constată o creștere a conflictelor de muncă în zona întreprinderilor mijlocii (3.001-800 salariați) de la 21 conflicte înregistrate în anul 2008 la 25 în 2009, precum și în zona întreprinderilor

Numărul unităților înregistrate la Direcțiile de Muncă și Protecție Socială

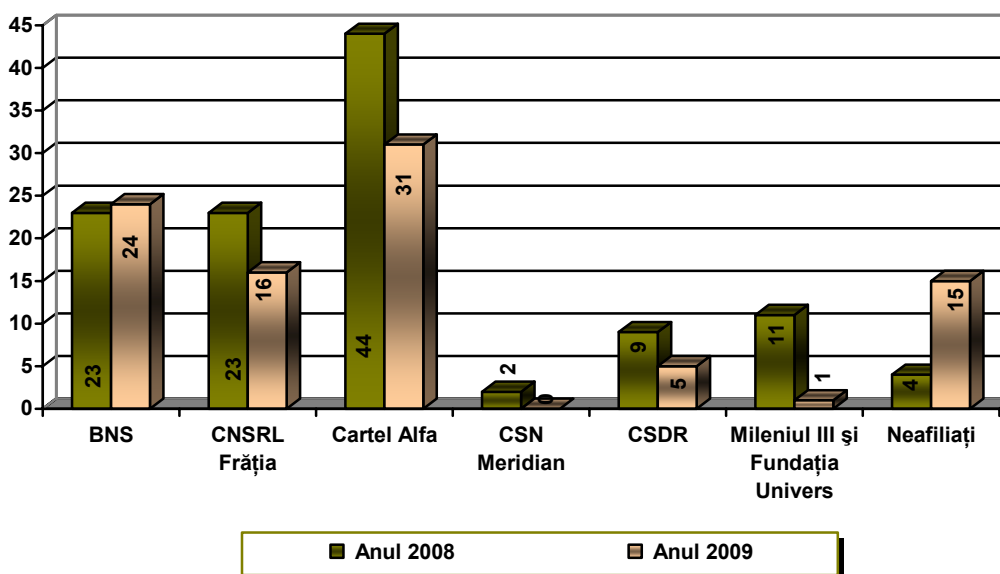


Motivele care au declanșat conflictele de interese în anul 2009 au fost :

- **Revendicări salariale**, indexărilor, neplata salariilor la termen, neacordarea unor prime de vacanță, neacordarea compensărilor etc. – **90,22 %**;
- **Refuzul** semnării contractului de muncă și începerea negocierilor – **9,78%**;

În privința numărului de conflicte de interese pe principalele confederații sindicale în anul 2009 comparativ cu aceeași perioadă a anului 2008 se constată o creștere a numărului de conflicte înregistrate la nivelul confederației BNS de la 23 în 2008 la 24 în 2009 și la nivelul celor neafiliați de la 4 conflicte în 2008 la 15 în anul 2009, în rest la nivelul celorlalte confederații se constată o scădere a numărului de conflicte.

Numărul conflictelor înregistrate în anul 2009 comparativ cu anul 2008, în funcție de confederația sindicală care a declanșat conflictul



În cazul grevelor se poate constata că în anul 2009 a fost înregistrată o singură grevă de avertisment la care au participat 360 de salariați în comparație cu anul 2008 când nu au fost înregistrate greve.

II. Condiții de Muncă / Working Conditions

II.1. Numărul accidentațiilor în muncă, pe activități economice (diviziuni)¹, ordonat după indicele de frecvență, în anul 2009

Number of injured at work, by economic activities (divisions)¹ and by frequency index, 2009

Activitatea (Activity)	Număr accidentați (Number of injured)			Indice de frecvență ³ (Frequency index) - %o -		Accidente colective (Collective injuries)		
	Total	din care (out of which):		pentru TOTAL accidentați (for total injured)	pentru accidentații mortal (for fatal injured)	Număr (Number)	Număr accidentați (Number of injured)	
		Mortal (Fatal)	I.T.M. ² (T.D. ²)				Total	din care: mortal (out of which: fatal)
Total	3.476	276	3.200	0,67	0,05	22	97	30
[05] Extracția cărbunelui superior și inferior (Mining of coal and lignite)	283	2	281	12,10	0,09	-	-	-
[81] Activități de peisagistică și servicii pentru clădiri (Services to buildings and landscape activities)	36	2	34	3,34	0,19	-	-	-
[43] Lucrări speciale de construcții (Specialised construction activities)	157	25	132	2,84	0,45	3	11	7
[38] Colectarea, tratarea și eliminarea deșeurilor; activități de recuperare a materialelor reciclabile (Waste collection, treatment and disposal activities; materials recovery)	75	4	71	2,23	0,12	1	-	-
[29] Fabricarea autovehiculelor de transport rutier, a remorcilor și semiremorcilor (Manufacture of motor vehicles, trailers and semi-trailers)	106	2	104	1,88	0,04	-	-	-
[30] Fabricarea altor mijloace de transport (Manufacture of other transport equipment)	112	3	109	1,85	0,05	-	-	-
[16] Prelucrarea lemnului, fabricarea produselor din lemn și plută, cu excepția mobilei; fabricarea articolelor din paie și din alte materiale vegetale împletite (Manufacture of wood and of products of wood and cork, except furniture; manufacture of articles of straw and plaiting materials)	140	18	122	1,85	0,24	1	4	-
[22] Fabricarea produselor din cauciuc și mase plastice (Manufacture of rubber and plastic products)	70	3	67	1,57	0,07	1	3	-
[42] Lucrări de geniu civil (Civil engineering)	101	9	92	1,54	0,14	1	3	1
[09] Activități de servicii anexe extracției (Mining support service activities)	16	1	15	1,53	0,10	-	-	-
[25] Industria construcțiilor metalice și a produselor din metal, exclusiv mașini, utilaje și instalații (Manufacture of fabricated metal products, except machinery and equipment)	133	5	128	1,35	0,05	-	-	-
[26] Fabricarea calculatoarelor și a produselor electronice și optice (Manufacture of computer, electronic and optical products)	25	-	25	1,33	-	-	-	-
[73] Publicitate și activități de studiere a pieței (Advertising and market research)	7	1	6	1,30	0,19	-	-	-
[20] Fabricarea substanțelor și a produselor chimice (Manufacture of chemicals and chemical products)	61	11	50	1,27	0,23	2	9	4
[80] Activități de investigații și protecție (Security and investigation activities)	52	3	49	1,27	0,07	-	-	-
[07] Extracția minereurilor metalifere (Mining of metal ores)	6	-	6	1,15	-	-	-	-
[24] Industria metalurgică (Manufacture of basic metals)	75	1	74	1,14	0,02	-	-	-

II. Condiții de Muncă / Working Conditions

Activitatea (Activity)	Număr accidentați (Number of injured)			Indice de frecvență ³ (Frequency index) - ‰ -		Accidente colective (Collective injuries)		
	Total	din care (out of which):		pentru TOTAL accidentați (for total injured)	pentru accidentații mortal (for fatal injured)	Număr (Number)	Număr accidentați (Number of injured)	
		Mortal (Fatal)	I.T.M. ² (T.D. ²)				Total	din care: mortal (out of which: fatal)
[12] Fabricarea produselor din tutun (<i>Manufacture of tobacco products</i>)	3	-	3	1,14	-	-	-	-
[17] Fabricarea hârtiei și a produselor din hârtie (<i>Manufacture of paper and paper products</i>)	15	-	15	1,14	-	-	-	-
[52] Depozitare și activități auxiliare pentru transporturi (<i>Warehousing and support activities for transportation</i>)	40	2	38	1,10	0,06	-	-	-
[02] Silvicultură și exploatare forestieră (<i>Forestry and logging</i>)	78	16	62	1,09	0,22	-	-	-
[90] Activități de creație și interpretare artistică (<i>Creative, arts and entertainment activities</i>)	8		8	1,08		-	-	-
[28] Fabricarea de mașini, utilaje și echipamente n.c.a. (<i>Manufacture of machinery and equipment n.e.c.</i>)	90	5	85	1,04	0,06	-	-	-
[71] Activități de arhitectură și inginerie; activități de testări și analiză tehnică (<i>Architectural and engineering activities; technical testing and analysis</i>)	14	2	12	0,97	0,14	-	-	-
[27] Fabricarea echipamentelor electrice (<i>Manufacture of electrical equipment</i>)	43	-	43	0,94		-	-	-
[35] Producția și furnizarea de energie electrică și termică, gaze, apă caldă și aer condiționat (<i>Electricity, gas, steam and air conditioning supply</i>)	85	6	79	0,89	0,06	-	-	-
[21] Fabricarea produselor farmaceutice de bază și a preparatelor farmaceutice (<i>Manufacture of basic pharmaceutical products and pharmaceutical preparations</i>)	9	-	9	0,85	-	-	-	-
[41] Construcții de clădiri (<i>Construction of buildings</i>)	306	48	258	0,84	0,13	4	16	6
[49] Transporturi terestre și transporturi prin conducte (<i>Land transport and transport via pipelines</i>)	156	22	134	0,84	0,12	2	24	6
[08] Alte activități extractive (<i>Other mining and quarrying</i>)	15	4	11	0,83	0,22	-	-	-
[23] Fabricarea altor produse din minerale nemetalice (<i>Manufacture of other non-metallic mineral products</i>)	49	2	47	0,82	0,03	-	-	-
[10] Industria alimentară (<i>Manufacture of food products</i>)	139	5	134	0,81	0,03	1	4	-
[31] Fabricarea de mobilă (<i>Manufacture of furniture</i>)	98	2	96	0,79	0,02	-	-	-
[70] Activități ale direcțiilor (centralelor), birourilor administrative centralizate; activități de management și de consultanță în management (<i>Activities of head offices; management consultancy activities</i>)	10	-	10	0,79	-	-	-	-
[33] Repararea, întreținerea și instalarea mașinilor și echipamentelor (<i>Repair and installation of machinery and equipment</i>)	20	2	18	0,76	0,08	-	-	-
[53] Activități de poștă și de curier (<i>Postal and courier activities</i>)	31	1	30	0,74	0,02	-	-	-
[68] Tranzacții imobiliare (<i>Real estate activities</i>)	10	3	7	0,66	0,20	-	-	-
[61] Telecomunicații (<i>Telecommunications</i>)	22	1	21	0,65	0,03	-	-	-

II. Condiții de Muncă / Working Conditions

Activitatea (Activity)	Număr accidentați (Number of injured)		Indice de frecvență ³ (Frequency index) - ‰ -		Accidente colective (Collective injuries)			
	Total	din care (out of which):		pentru TOTAL accidentați (for total injured)	pentru accidentații mortal (for fatal injured)	Număr (Number)	Număr accidentați (Number of injured)	
		Mortal (Fatal)	I.T.M. ² (T.D. ²)				Total	din care: mortal (out of which: fatal)
[11] Fabricarea băuturilor (Manufacture of beverages)	28	-	28	0,60	-	-	-	-
[36] Captarea, tratarea și distribuția apei (Water collection, treatment and supply)	19	-	19	0,51	-	-	-	-
[84] Administrație publică și apărare; asigurări sociale din sistemul public (Public administration and defence; compulsory social security)	71	11	60	0,51	0,08	-	-	-
[46] Comerț cu ridicata cu excepția comerțului cu autovehicule și motociclete (Wholesale trade, except of motor vehicles and motorcycles)	110	13	97	0,50	0,06	2	7	4
[06] Extracția petrolului brut și a gazelor naturale (Extraction of crude petroleum and natural gas)	20	2	18	0,50	0,05	-	-	-
[18] Tipărire și reproducerea pe suporti a înregistrărilor (Printing and reproduction of recorded media)	10	-	10	0,49	-	-	-	-
[64] Intermedieri financiare, cu excepția activităților de asigurări și ale fondurilor de pensii (Financial service activities, except insurance and pension funding)	22	-	22	0,49	-	1	3	-
[50] Transporturi pe apă (Water transport)	4	2	2	0,48	0,24	-	-	-
[77] Activități de închiriere și leasing (Rental and leasing activities)	3	-	3	0,45	-	-	-	-
[78] Activități de servicii privind forța de muncă (Employment activities)	7	-	7	0,44	-	-	-	-
[58] Activități de editare (Publishing activities)	7	-	7	0,43	-	-	-	-
[87] Servicii combinate de îngrijire medicală și asistență socială, cu cazare (Residential care activities)	14	-	14	0,42	-	-	-	-
[51] Transporturi aeriene (Air transport)	5	1	4	0,41	0,08	-	-	-
[15] Tăbăcirea și finisarea pieilor; fabricarea articolelor de voiaj și marochinărie, harnașamentelor și încălțămintei; prepararea și vopsirea blănurilor (Manufacture of leather and related products)	21	2	19	0,40	0,04	-	-	-
[92] Activități de jocuri de noroc și pariuri (Gambling and betting activities)	3	-	3	0,37	-	-	-	-
[32] Alte activități industriale n.c.a. (Other manufacturing)	7	-	7	0,36	-	-	-	-
[63] Activități de servicii informatice (Information service activities)	4	-	4	0,33	-	-	-	-
[60] Activități de difuzare și transmitere de programe (Programming and broadcasting activities)	3	-	3	0,32	-	-	-	-
[45] Comerț cu ridicata și cu amănuntul, întreținerea și repararea autovehiculelor și a motocicletelor (Wholesale and retail trade and repair of motor vehicles and motorcycles)	26	2	24	0,29	0,02	-	-	-
[01] Agricultură, vânătoare și servicii anexe (Crop and animal production, hunting and related service activities)	59	9	50	0,27	0,04	1	4	1
[13] Fabricarea produselor textile (Manufacture of textiles)	29	2	27	0,26	0,02	-	-	-
[75] Activități veterinare (Veterinary activities)	4	-	4	0,25	-	-	-	-

II. Condiții de Muncă / Working Conditions

Activitatea (Activity)	Număr accidentați (Number of injured)			Indice de frecvență ³ (Frequency index) - ‰ -		Accidente colective (Collective injuries)		
	Total	din care (out of which):		pentru TOTAL accidentați (for total injured)	pentru accidentații mortal (for fatal injured)	Număr (Number)	Număr accidentați (Number of injured)	
		Mortal (Fatal)	I.T.M. ² (T.D. ²)				Total	din care: mortal (out of which: fatal)
[72] Cercetare-dezvoltare (Scientific research and development)	3	-	3	0,25	-	-	-	-
[62] Activități de servicii în tehnologia informației (Computer programming, consultancy and related activities)	3	-	3	0,25	-	-	-	-
[86] Activități referitoare la sănătatea umană (Human health activities)	53	3	50	0,24	0,01			
[14] Fabricarea articolelor de îmbrăcăminte (Manufacture of wearing apparel)	50	3	47	0,23	0,01	1	4	
[91] Activități ale bibliotecilor, arhivelor, muzeelor și alte activități culturale	2		2	0,22		-	-	-
[47] Comerț cu amănuntul, cu excepția autovehiculelor și motocicletelor (Retail trade, except of motor vehicles and motorcycles)	104	8	96	0,21	0,02	-	-	-
[74] Alte activități profesionale, științifice și tehnice (Other professional, scientific and technical activities)	3	-	3	0,20	-	-	-	-
[37] Colectarea și epurarea apelor uzate (Sewerage)	3	-	3	0,19	-	-	-	-
[56] Restaurante și alte activități de servicii de alimentație (Food and beverage service activities)	18	1	17	0,19	0,01	-	-	-
[65] Activități de asigurări, reasigurări și ale fondurilor de pensii (cu excepția celor din sistemul public de asigurări sociale) (Insurance, reinsurance and pension funding, except compulsory social security)	4	-	4	0,14	-	-	-	-
[82] Activități de secretariat, servicii suport și alte activități de servicii prestate în principal întreprinderilor (Office administrative, office support and other business support activities)	2	-	2	0,12	-	-	-	-
[88] Activități de asistență socială, fără cazare (Social work activities without accommodation)	2	-	2	0,12	-	-	-	-
[03] Pescuitul și acvacultura (Fishing and aquaculture)	1	-	1	0,11	-	-	-	-
[85] Învățământ (Education)	42	4	38	0,11	0,01	1	5	1
[96] Alte activități de servicii (Other personal service activities)	2	1	1	0,10	0,05	-	-	-
[55] Hoteluri și alte facilități de cazare (Accommodation)	10	1	9	0,07	0,01	-	-	-
[19] Fabricarea produselor de cocserie și a produselor obținute din prelucrarea șteiului (Manufacture of coke and refined petroleum products)	1	-	1	0,07	-	-	-	-
[93] Activități sportive, recreative și distractive (Sports activities and amusement and recreation activities)	1	-	1	0,05	-	-	-	-

¹ Conform Clasificării Activităților din Economia Națională - CAEN Rev.2. aprobată prin Ordinul nr. 337/2007
(According to the Classification of Activities of National Economy - CANE Rev.2. approved through Order no. 337/2007)

² Incapacitate temporară de muncă (Temporary disability)

³ Indicele de frecvență reprezintă numărul de accidentați ce revine la 1.000 de salariați
(The frequency index represents the number of injured registered at 1.000 employees). Sursa: *Inspekția Muncii (Source: Labour Inspection) Date provizorii (Provisional data)*

II. Condiții de Muncă / Working Conditions

II.2. Numărul accidentațiilor în muncă ce au încheiat incapacitatea temporară de muncă (ITM), pe activități economice (diviziuni)¹, ordonat după indicele de gravitate, în anul 2009

Number of injured at work which terminated temporary disability leave (TDL), by economic activities (divisions)¹ and by the index of gravity, 2009

Activitatea (Activity)	Număr mediu salariați (Employees - average number)	Total încheieri ale ITM (Ends of TDL, total)	din care: (out of which:)			Număr zile de ITM (Days of TDL)	Indicele duratei medii ² (Index of average duration) ²	Indicele de gravitate ³ . (Index of gravity) ³
			Invaliditate (Disability)	Reluarea activității (Resume of work)	Decese (Deceases)			
TOTAL	5.206.874	2.944	162	2739	43	214827	72,97	41,26
[05] Extracția cărbunelui superior și inferior (<i>Mining of coal and lignite</i>)	23.392	270	2	268		14323	53,05	612,30
[81] Activități de peisagistică și servicii pentru clădiri (<i>Services to buildings and landscape activities</i>)	10.793	36	2	33	1	2662	73,94	246,64
[43] Lucrări speciale de construcții (<i>Specialised construction activities</i>)	55.229	119	8	109	2	10675	89,71	193,29
[38] Colectarea, tratarea și eliminarea deșeurilor; activități de recuperare a materialelor reciclabile (<i>Waste collection, treatment and disposal activities; materials recovery</i>)	33.584	67	6	60	1	4904	73,19	146,02
[16] Prelucrarea lemnului, fabricarea produselor din lemn și plută, cu excepția mobilei; fabricarea articolelor din paie și din alte materiale vegetale împletite (<i>Manufacture of wood and of products of wood and cork, except furniture; manufacture of articles of straw and plaiting materials</i>)	75.692	122	13	107	2	10870	89,10	143,61
[30] Fabricarea altor mijloace de transport (<i>Manufacture of other transport equipment</i>)	60.450	98	9	89	-	8443	86,15	139,67
[17] Fabricarea hârtiei și a produselor din hârtie (<i>Manufacture of paper and paper products</i>)	13.164	15	1	14	-	1765	117,67	134,08
[24] Industria metalurgică (<i>Manufacture of basic metals</i>)	65.552	81	6	75	-	8683	107,20	132,46
[22] Fabricarea produselor din cauciuc și mase plastice (<i>Manufacture of rubber and plastic products</i>)	44.726	63	3	60	-	5010	79,52	112,02
[09] Activități de servicii anexe extracției (<i>Mining support service activities</i>)	10.439	16	1	15	-	1091	68,19	104,51
[42] Lucrări de geniu civil (<i>Civil engineering</i>)	65.430	83	7	72	4	6243	75,22	95,41
[12] Fabricarea produselor din tutun (<i>Manufacture of tobacco products</i>)	2.631	3	-	3	-	246	82,00	93,50
[33] Repararea, întreținerea și instalarea mașinilor și echipamentelor (<i>Repair and installation of machinery and equipment</i>)	26.362	26	-	26	-	2411	92,73	91,46
[25] Industria construcțiilor metalice și a produselor din metal, exclusiv mașini, utilaje și instalații (<i>Manufacture of fabricated metal products, except machinery and equipment</i>)	98.221	108	7	101	-	8833	81,79	89,93
[80] Activități de investigații și protecție (<i>Security and investigation activities</i>)	41.066	48	5	43	-	3324	69,25	80,94
[02] Silvicultură și exploatare forestieră (<i>Forestry and logging</i>)	71.619	56	11	43	2	5466	97,61	76,32
[52] Depozitare și activități auxiliare pentru transporturi (<i>Warehousing and support activities for transportation</i>)	36.334	39	3	36	-	2764	70,87	76,07
[29] Fabricarea autovehiculelor de transport rutier, a remorcilor și semiremorcilor (<i>Manufacture of motor vehicles, trailers and semi-trailers</i>)	56.326	80		80	-	4077	50,96	72,38
[07] Extracția minereurilor metalifere (<i>Mining of metal ores</i>)	5.230	3		3	-	376	125,33	71,89
[20] Fabricarea substanțelor și a produselor chimice (<i>Manufacture of chemicals and chemical products</i>)	47.846	56	3	52	1	3396	60,64	70,98

II. Condiții de Muncă / Working Conditions

Activitatea (Activity)	Număr mediu salariați (Employees - average number)	Total încheieri ale ITM (Ends of TDL, total)	din care: (out of which:)			Număr zile de ITM (Days of TDL)	Indicele duratei medii ² (Index of average duration) ²	Indicele de gravitate ³ . (Index of gravity) ³
			Invaliditate (Disability)	Reluarea activității (Resume of work)	Decese (Deceases)			
[28] Fabricarea de mașini, utilaje și echipamente n.c.a. (<i>Manufacture of machinery and equipment n.e.c.</i>)	86.192	85	5	78	2	5936	69,84	68,87
[23] Fabricarea altor produse din minerale nemetalice (<i>Manufacture of other non-metallic mineral products</i>)	59.723	45	3	41	1	3654	81,20	61,18
[41] Construcții de clădiri (<i>Construction of buildings</i>)	363.613	248	22	214	12	21336	86,03	58,68
[27] Fabricarea echipamentelor electrice (<i>Manufacture of electrical equipment</i>)	45.833	45		45		2394	53,20	52,23
[53] Activități de poștă și de curier (<i>Postal and courier activities</i>)	41.711	32	1	30	1	2176	68,00	52,17
[35] Producția și furnizarea de energie electrică și termică, gaze, apă caldă și aer condiționat (<i>Electricity, gas, steam and air conditioning supply</i>)	95.065	63	1	60	2	4953	78,62	52,10
[49] Transporturi terestre și transporturi prin conducte (<i>Land transport and transport via pipelines</i>)	186.649	123	8	113	2	9419	76,58	50,46
[31] Fabricarea de mobilă (<i>Manufacture of furniture</i>)	123.679	83	4	79	-	5746	69,23	46,46
[70] Activități ale direcțiilor (centralelor), birourilor administrative centralizate; activități de management și de consultanță în management (<i>Activities of head offices; management consultancy activities</i>)	12.636	7	-	7	-	584	83,43	46,22
[10] Industria alimentară (<i>Manufacture of food products</i>)	170.615	122	5	117	-	7586	62,18	44,46
[08] Alte activități extractive (<i>Other mining and quarrying</i>)	18.074	4	-	4	-	731	182,75	40,44
[71] Activități de arhitectură și inginerie; activități de testări și analiză tehnică (<i>Architectural and engineering activities; technical testing and analysis</i>)	14.381	11	-	9	2	579	52,64	40,26
[46] Comerț cu ridicata cu excepția comerțului cu autovehicule și motociclete (<i>Wholesale trade, except of motor vehicles and motorcycles</i>)	218.438	95	7	87	1	7947	83,65	36,38
[21] Fabricarea produselor farmaceutice de bază și a preparatelor farmaceutice (<i>Manufacture of basic pharmaceutical products and pharmaceutical preparations</i>)	10.570	7	-	7	-	382	54,57	36,14
[26] Fabricarea calculatoarelor și a produselor electronice și optice (<i>Manufacture of computer, electronic and optical products</i>)	18.763	20	-	20	-	627	31,35	33,42
[18] Tipărire și reproducerea pe suporturi a înregistrărilor (<i>Printing and reproduction of recorded media</i>)	20.394	10	-	10	-	674	67,40	33,05
[73] Publicitate și activități de studiere a pieței (<i>Employment activities</i>)	5.397	4	-	4	-	173	43,25	32,05
[78] Activități de servicii privind forța de muncă (<i>Employment activities</i>)	16.063	8	-	8	-	512	64,00	31,87
[15] Tăbăcirea și finisarea pieilor; fabricarea articolelor de voiaj și marochinărie, harnașamentelor și încălțămintei; prepararea și vopsirea blănurilor (<i>Manufacture of leather and related products</i>)	52.204	19	2	17	-	1658	87,26	31,76
[06] Extracția petrolului brut și a gazelor natural (<i>Extraction of crude petroleum and natural gas</i>)	40.304	14	-	13	1	1274	91,00	31,61
[62] Activități de servicii în tehnologia informației (<i>Computer programming, consultancy and related activities</i>)	12.144	4	-	4	-	382	95,50	31,46
[82] Activități de secretariat, servicii suport și alte activități de servicii prestate în principal întreprinderilor (<i>Office administrative, office support and other business support activities</i>)	16.217	4	1	3	-	507	126,75	31,26
[90] Activități de creație și interpretare artistică (<i>Creative, arts and entertainment activities</i>)	7.400	7	-	7	-	226	32,29	30,54

II. Condiții de Muncă / Working Conditions

Activitatea (Activity)	Număr mediu salariați (Employees - average number)	Total încheieri ale ITM (Ends of TDL, total)	din care: (out of which:)			Număr zile de ITM (Days of TDL)	Indicele duratei medii ² (Index of average duration) ²	Indicele de gravitate ³ . (Index of gravity) ³
			Invaliditate (Disability)	Reluarea activității (Resume of work)	Decese (Deceases)			
[84] Administrație publică și apărare; asigurări sociale din sistemul public (Public administration and defence; compulsory social security)	140.576	63	3	58	2	4252	67,49	30,25
[11] Fabricarea băuturilor (Manufacture of beverages)	46.984	24	-	24	-	1301	54,21	27,69
[32] Alte activități industriale n.c.a. (Other manufacturing)	19.623	7	-	7	-	480	68,57	24,46
[61] Telecomunicații (Telecommunications)	34.020	8	-	8	-	832	104,00	24,46
[51] Transporturi aeriene (Air transport)	12.105	3	-	3	-	292	97,33	24,12
[50] Transporturi pe apă (Water transport)	8.253	1	-	1	-	199	199,00	24,11
[36] Captarea, tratarea și distribuția apei (Water collection, treatment and supply)	37.139	16	-	16	-	808	50,50	21,76
[64] Intermedieri financiare, cu excepția activităților de asigurări și ale fondurilor de pensii (Financial service activities, except insurance and pension funding)	45.137	19	-	19	-	950	50,00	21,05
[01] Agricultură, vânătoare și servicii anexe (Crop and animal production, hunting and related service activities)	216.057	46	5	41	-	4226	91,87	19,56
[45] Comerț cu ridicata și cu amănuntul, întreținerea și repararea autovehiculelor și a motocicletelor (Wholesale and retail trade and repair of motor vehicles and motorcycles)	89.103	22	1	21	-	1373	62,41	15,41
[88] Activități de asistență socială, fără cazare (Social work activities without accommodation)	17.304	3	-	3	-	260	86,67	15,03
[37] Colectarea și epurarea apelor uzate (Sewerage)	15.391	2	-	2	-	219	109,50	14,23
[63] Activități de servicii informatice (Information service activities)	12.280	1	1	-	-	171	171,00	13,93
[75] Activități veterinare (Veterinary activities)	15.806	3	-	3	-	195	65,00	12,34
[87] Servicii combinate de îngrijire medicală și asistență socială, cu cazare (Residential care activities)	32.966	7	-	7	-	397	56,71	12,04
[58] Activități de editare (Publishing activities)	16.457	5	-	5	-	192	38,40	11,67
[14] Fabricarea articolelor de îmbrăcăminte (Manufacture of wearing apparel)	216.971	45	1	43	1	2524	56,09	11,63
[86] Activități referitoare la sănătatea umană (Human health activities)	217.201	49	1	47	1	2507	51,16	11,54
[68] Tranzacții imobiliare (Real estate activities)	15.262	5	-	5	-	154	30,80	10,09
[13] Fabricarea produselor textile (Manufacture of textiles)	110.356	23	-	22	1	1093	47,52	9,90
[47] Comerț cu amănuntul, cu excepția autovehiculelor și motocicletelor (Retail trade, except of motor vehicles and motorcycles)	501.564	85	3	81	1	4662	54,85	9,29
[72] Cercetare-dezvoltare (Scientific research and development)	12.108	2	-	2	-	81	40,50	6,69
[91] Activități ale bibliotecilor, arhivelor, muzeelor și alte activități culturale (Libraries, archives, museums and other cultural activities)	9.219	2	-	2	-	60	30,00	6,51
[65] Activități de asigurări, reasigurări și ale fondurilor de pensii (cu excepția celor din sistemul public de asigurări sociale) (Insurance, reinsurance and pension funding, except compulsory social security)	28.603	2	-	2	-	135	67,50	4,72
[19] Fabricarea produselor de cocserie și a produselor obținute din prelucrarea țițeiului (Manufacture of coke and refined petroleum products)	15.289	1	-	1	-	66	66,00	4,32
[56] Restaurante și alte activități de servicii de alimentație (Food and beverage service activities)	94.774	12	1	11	-	394	32,83	4,16
[85] Învățământ (Education)	395.267	28	-	28	-	1604	57,29	4,06
[96] Alte activități de servicii (Other personal service activities)	19.479	1	-	1	-	49	49,00	2,52

II. Condiții de Muncă / Working Conditions

Activitatea (Activity)	Număr mediu salariați (Employees - average number)	Total încheieri ale ITM (Ends of TDL, total)	din care: (out of which:)			Număr zile de ITM (Days of TDL)	Indicele duratei medii ² (Index of average duration) ²	Indicele de gravitate ³ . (Index of gravity) ³
			Invaliditate (Disability)	Reluarea activității (Resume of work)	Decese (Deceases)			
[55] Hoteluri și alte facilități de cazare (Accommodation)	151.953	7	-	7	-	306	43,71	2,01
[74] Alte activități profesionale, științifice și tehnice (Other professional, scientific and technical activities)	14.764	2	-	2	-	23	11,50	1,56
[92] Activități de jocuri de noroc și pariuri (Gambling and betting activities)	8.013	1	-	1	-	4	4,00	0,50

¹ Conform Clasificării Activităților din Economia Națională - CAEN Rev.2. aprobată prin Ordinul nr. 337/2007
(According to the Classification of Activities of National Economy – CANE Rev.2. approved through Order no. 337/2007)

² Indicele duratei medii exprimă numărul de zile pierdute, în medie, de un accidentat.
(The index of average duration express the number of days lost, in average, by an injured person)

³ Indicele de gravitate indică amploarea accidentelor, determinată de numărul de zile pierdute, raportat la 1.000 de salariați
(The index of gravity indicates the amplitude of accidents, determined by the number of days losts, reported at 1.000 employees)

Sursa: Inspecția Muncii (Source: Labour Inspection)

Date provizorii (Provisional data)

II. Condiții de Muncă / Working Conditions

II.3. Numărul accidentațiilor în muncă, pe regiuni/județe, în anul 2009 Number of injured at work, by regions/counties, 2009

Regiuni/Județe (Regions/Counties)	Număr accidentații (Number of injured)			Indice de frecvență ² (Frequency index) - ‰ -		Accidente colective (Collective injuries)		
	Total	din care (out of which):		pentru accidentații mortal (for fatal injured)	Total	Număr (Number)	Număr accidentații (Number of injured)	
		Mortal (Fatal)	I.T.M. ¹ (T. D. ¹)				Total	din care: mortal (out of which: fatal)
TOTAL	3.476	276	3.200	0,05	0,67	22	97	30
Nord-Est	284	34	250	0,06	0,48	1	3	-
Bacău	67	8	59	0,07	0,60	1	3	-
Botoșani	27	1	26	0,01	0,37	-	-	-
Iași	78	9	69	0,05	0,47	-	-	-
Neamț	56	6	50	0,07	0,66	-	-	-
Suceava	47	8	39	0,08	0,49	-	-	-
Vaslui	9	2	7	0,03	0,14	-	-	-
Sud-Est	472	38	434	0,05	0,59	2	9	5
Brăila	49	5	44	0,07	0,66	1	5	1
Buzău	58	6	52	0,07	0,69	-	-	-
Constanța	155	9	146	0,03	0,44	-	-	-
Galăț	115	8	107	0,04	0,61	-	-	-
Tulcea	63	3	60	0,06	1,26	-	-	-
Vrancea	32	7	25	0,15	0,71	1	4	4
Sud-Muntenia	392	40	352	0,06	0,58	6	23	13
Argeș	114	6	108	0,04	0,71	1	-	-
Călărași	32	6	26	0,18	0,94	1	4	3
Dâmbovița	35	2	33	0,02	0,37	-	-	-
Giurgiu	17	4	13	0,11	0,46	-	-	-
Ialomița	36	6	30	0,15	0,88	1	6	4
Prahova	123	10	113	0,04	0,50	1	6	2
Teleorman	35	6	29	0,10	0,57	2	7	4
Sud-Vest Oltenia	273	26	247	0,05	0,52	-	-	-
Dolj	66	11	55	0,09	0,51	-	-	-
Gorj	69	6	63	0,04	0,43	-	-	-
Mehedinți	31	2	29	0,04	0,58	-	-	-
Olt	41	1	40	0,01	0,50	-	-	-
Vâlcea	66	6	60	0,06	0,67	-	-	-
Vest	600	31	569	0,06	1,19	2	7	3
Arad	71	4	67	0,03	0,56	-	-	-
Caraș-Severin	29	2	27	0,03	0,38	-	-	-
Hunedoara	358	12	346	2,06	0,07	1	4	-
din care:								
Petroșani	296	5	291	0,12	7,28	-	-	-
Timiș	142	13	129	0,10	1,14	1	3	3
Nord-Vest	433	42	391	0,07	0,69	4	33	4
Bihor	67	10	57	0,06	0,42	-	-	-
Bistrița-Năsăud	80	9	71	0,17	1,56	1	18	4
Cluj	100	10	90	0,05	0,45	-	-	-
Maramureș	104	9	95	0,10	1,18	2	8	-
Satu-Mare	43	3	40	0,05	0,66	-	-	-
Sălaj	39	1	38	0,02	0,87	1	7	-
Centru	440	44	396	0,06	0,64	3	10	2
Alba	74	6	68	0,05	0,68	-	-	-
Brașov	116	14	102	0,07	0,59	2	7	2
Covasna	36	2	34	0,07	1,34	-	-	-
Harghita	55	4	51	0,04	0,51	1	3	-
Mureș	77	7	70	0,05	0,53	-	-	-
Sibiu	82	11	71	0,11	0,79	-	-	-
București-Ilfov	582	21	561	0,03	0,73	4	12	3
Ilfov	87	5	82	0,05	0,79	1	3	3
Mun.București	495	16	479	0,02	0,72	3	9	-

¹Incapacitate temporară de muncă (Temporary disability).

²Indicele de frecvență reprezintă numărul de accidentații ce revine la 1.000 de salariați (The frequency index represents the number of injured registered at 1.000 employees).

Sursa: Inspecția Muncii (Source: Labour Inspection) Date provizorii (Provisional data)

II. Condiții de Muncă / Working Conditions

II.4. Numărul accidentațiilor în muncă ce au încheiat incapacitatea temporară de muncă (ITM), pe regiuni/județe, în anul 2009 Number of injured at work, which terminated temporary disability leave (tdl), by regions/counties and by gravity index, 2009

Regiuni/Județe (Regions/Counties)	Număr mediu de salariați (Employees - average number)	Total încheieri ale ITM (Ends of TDL, total)	din care: (out of which:)			Număr zile de ITM (Days of TDL)	Indicele duratei medii ¹ (Index of average duration) ¹	Indicele de gravitate ² (Index of gravity) ²
			Invaliditate (Disability)	Reluarea activității (Resume of work)	Decese (Deceases)			
TOTAL	5.206.874	2.944	162	2739	43	214.827	72,97	41,26
Nord-Est	595.745	251	24	219	8	21.246	84,65	35,66
Bacău	112.027	69	8	59	2	6.427	93,14	57,37
Botoșani	73.748	24	1	22	1	1.433	59,71	19,43
Iași	165.431	58	4	51	3	4.886	84,24	29,53
Neamț	84.475	50	6	44	-	4.169	83,38	49,35
Suceava	94.977	44	5	37	2	4.025	91,48	42,38
Vaslui	65.087	6	-	6	-	306	51,00	4,70
Sud-Est	794.635	396	24	368	4	30.141	76,11	37,93
Brăila	73.704	47	1	46	-	3.041	64,70	41,26
Buzău	84.609	57	5	52	-	4.079	71,56	48,21
Constanța	352.712	95	7	88	-	7.555	79,53	21,42
Galați	188.590	104	3	100	1	8.424	81,00	44,67
Tulcea	49.843	59	4	54	1	4.274	72,44	85,75
Vrancea	45.177	34	4	28	2	2.768	81,41	61,27
Sud-Muntenia	672.686	290	9	275	6	21.370	73,69	31,77
Argeș	160.909	42	1	39	2	2.271	54,07	14,11
Călărași	33.961	20	-	19	1	1.747	87,35	51,44
Dâmbovița	93.954	34	2	32	-	3.925	115,44	41,78
Giurgiu	36.952	19	-	19	-	2.236	117,68	60,51
Ialomița	40.876	29	1	28	-	1.576	54,34	38,56
Prahova	244.729	113	2	109	2	6.767	59,88	27,65
Teleorman	61.305	33	3	29	1	2.848	86,30	46,46
Sud-Vest Oltenia	522.710	266	21	241	4	21.451	80,64	41,04
Dolj	128.857	61	3	56	2	5.209	85,39	40,42
Gorj	159.326	57	4	53	-	4.906	86,07	30,79
Mehedinți	53.745	37	4	33	-	2.635	71,22	49,03
Olt	82.710	49	6	43	-	4.402	89,84	53,22
Vâlcea	98.072	62	4	56	2	4.299	69,34	43,84
Vest	502.911	542	14	521	7	33.752	62,27	67,11
Arad	127.630	64	5	57	2	5.174	80,84	40,54
Caraș-Severin	76.990	15	2	13	-	1.348	89,87	17,51
Hunedoara	174.031	324	2	319	3	18.647	57,55	107,15
din care (of which):								
- Petroșani	40.683	281	2	278	1	15.480	55,09	380,50
Timiș	124.260	139	5	132	2	8.583	61,75	69,07
Nord-Vest	630.717	386	30	349	7	28.879	74,82	45,79
Bihor	159.486	40	1	38	1	2.620	65,50	16,43
Bistrița-Năsăud	51.431	71	5	65	1	4.793	67,51	93,19
Cluj	221.716	105	10	91	4	9.293	88,50	41,91
Maramureș	87.917	92	10	82	-	6.930	75,33	78,82
Satu-Mare	65.151	43	4	38	1	2.920	67,91	44,82
Sălaj	45.016	35	-	35	-	2.323	66,37	51,60
Centru	690.771	408	28	377	3	32.560	79,80	47,14
Alba	109.128	91	8	83	-	7.975	87,64	73,08
Brașov	196.210	113	6	107	-	9.211	81,51	46,94
Covasna	26.841	29	2	27	-	1.832	63,17	68,25
Harghita	108.558	48	3	43	2	3.820	79,58	35,19
Mureș	146.479	67	7	59	1	4.475	66,79	30,55
Sibiu	103.555	60	2	58	-	5.247	87,45	50,67
București-Ilfov	796.699	405	12	389	4	25.428	62,79	31,92
Ilfov	110.367	83	2	79	2	5.191	62,54	47,03
Mun. București	686.332	322	10	310	2	20.237	62,85	29,49

¹ Indicele duratei medii exprimă numărul de zile pierdute, în medie, de un accidentat.

(The index of average duration expresses the number of days lost, in average, by an injured person)

² Indicele de gravitate indică amploarea accidentelor, determinată de numărul de zile pierdute, raportat la 1.000 de salariați

(The index of gravity indicates the amplitude of accidents, determined by the number of days losts, reported at 1.000 employees)

Sursa: Inspecția Muncii (Source: Labour Inspection)

II. Condiții de Muncă / Working Conditions

II.5. Numărul accidentațiilor în muncă și rata accidentelor pe activități ale economiei naționale și sexe¹ la nivel de secțiuni și diviziune CAEN, în anul 2009

Number of injured at work and rate of accidents, by activity of national economy, sex¹, at level of NACE section and division, 2009

Activitatea (Secțiuni CAEN Rev.2)		Numărul accidentațiilor mortal (Number of injured fatal)			Numărul accidentațiilor non-mortal (Number of injured non-fatal)			Rata accidentelor de muncă mortal ¹ (Rate of accidents at work fatal ¹)	Rata accidentelor de muncă non- mortal ¹ (Rate of accidents at work non- fatal ¹)
		Total	Femei (Women)	Barbați (Men)	Total	Femei (Women)	Barbați (Men)	Total	Total
TOTAL		276	21	255	3.200	687	2.513	0,0530	0,6146
A	AGRICULTURĂ, SILVICULTURĂ ȘI PESCUIT (AGRICULTURE, FORESTRY AND FISHING)	25	-	25	113	6	107	0,0842	0,3807
	Agricultură, vânătoare și servicii anexe (Crop and animal production, hunting and related service activities)	9	-	9	50	6	44	0,0417	0,2314
	Silvicultură și exploatare forestieră (Forestry and logging)	16	-	16	62	-	62	0,2234	0,8657
	Pescuitul și acvacultura (Fishing and aquaculture)		-		1	-	1		0,1096
B	INDUSTRIA EXTRACTIVĂ (MINING AND QUARRYING)	9	-	9	331	6	325	0,0924	3,3970
	Extracția cărbunelui superior și inferior (Mining of coal and lignite)	2	-	2	281	4	277	0,0855	12,0127
	Extracția petrolului brut și a gazelor naturale (Extraction of crude petroleum and natural gas)	2	-	2	18	1	17	0,0496	0,4466
	Extracția minereurilor metalifere (Mining of metal ores)	-	-		6	1	5	-	1,1472
	Alte activități extractive (Other mining and quarrying)	4	-	4	11	-	11	0,2213	0,6086
	Activități de servicii anexe extracției (Mining support service activities)	1	-	1	15	-	15	0,0958	1,4369
C	INDUSTRIA PRELUCRĂTOARE (MANUFACTURING)	66	9	57	1.268	347	921	0,0443	0,8521
	Industria alimentară (Manufacture of food products)	5	1	4	134	62	72	0,0293	0,7854
	Fabricarea băuturilor (Manufacture of beverages)	-	-	-	28	6	22	-	0,5959
	Fabricarea produselor din tutun (Manufacture of tobacco products)	-	-	-	3		3	-	1,1403
	Fabricarea produselor textile (Manufacture of textiles)	2		2	27	13	14	0,0181	0,2447
	Fabricarea articolelor de îmbrăcăminte (Manufacture of wearing apparel)	3	2	1	47	38	9	0,0138	0,2166
	Tăbăcirea și finisarea pieilor; fabricarea articolelor de voiaj și marochinărie, harnașamentelor și încălțămintei; prepararea și vopsirea blănurilor (Manufacture of leather and related products)	2	1	1	19	12	7	0,0383	0,3640

II. Condiții de Muncă / Working Conditions

Activitatea (Secțiuni CAEN Rev.2)		Numărul accidentațiilor mortal (Number of injured fatal)			Numărul accidentațiilor non-mortal (Number of injured non-fatal)			Rata accidentelor de muncă mortal ¹ (Rate of accidents at work fatal ¹)	Rata accidentelor de muncă non-mortal ¹ (Rate of accidents at work non-fatal ¹)
		Total	Femei (Women)	Barbați (Men)	Total	Femei (Women)	Barbați (Men)	Total	Total
	Prelucrarea lemnului, fabricarea produselor din lemn și plută, cu excepția mobilei; fabricarea articolelor din paie și din alte materiale vegetale împletite (Manufacture of wood and of products of wood and cork, except furniture; manufacture of articles of straw and plaiting materials)	18	1	17	122	19	103	0,2378	1,6118
	Fabricarea hârtiei și a produselor din hârtie (Manufacture of paper and paper products)	-	-	-	15	10	5	-	1,1395
	Tipărire și reproducerea pe suporturi a înregistrărilor (Printing and reproduction of recorded media)	-	-	-	10	2	8	-	0,4903
	Fabricarea produselor de cocserie și a produselor obținute din prelucrarea țițeiului (Manufacture of coke and refined petroleum products)	-	-	-	1	-	1	-	0,0654
	Fabricarea substanțelor și a produselor chimice (Manufacture of chemicals and chemical products)	11	-	11	50	13	37	0,2299	1,0450
	Fabricarea produselor farmaceutice de bază și a preparatelor farmaceutice (Manufacture of basic pharmaceutical products and pharmaceutical preparations)	-	-	-	9	5	4	-	0,8515
	Fabricarea produselor din cauciuc și mase plastice (Manufacture of rubber and plastic products)	3	-	3	67	14	53	0,0671	1,4980
	Fabricarea altor produse din minerale nemetalice (Manufacture of other non-metallic mineral products)	2	-	2	47	15	32	0,0335	0,7870
	Industria metalurgică (Manufacture of basic metals)	1	-	1	74	4	70	0,0153	1,1289
	Industria construcțiilor metalice și a produselor din metal, exclusiv mașini, utilaje și instalații (Manufacture of fabricated metal products, except machinery and equipment)	5	1	4	128	16	112	0,0509	1,3032
	Fabricarea calculatoarelor și a produselor electronice și optice (Manufacture of computer, electronic and optical products)	-	-	-	25	14	11	-	1,3324
	Fabricarea echipamentelor electrice (Manufacture of electrical equipment)	-	-	-	43	15	28	-	0,9382
	Fabricarea de mașini, utilaje și echipamente n.c.a. (Manufacture of machinery and equipment n.e.c.)	5	1	4	85	14	71	0,0580	0,9862
	Fabricarea autovehiculelor de transport rutier, a remorcilor și semiremorcilor (Manufacture of motor vehicles, trailers and semi-trailers)	2	2	-	104	44	60	0,0355	1,8464
	Fabricarea altor mijloace de transport (Manufacture of other transport equipment)	3	-	3	109	12	97	0,0496	1,8031

II. Condiții de Muncă / Working Conditions

Activitatea (Secțiuni CAEN Rev.2)		Numărul accidentaților mortal (Number of injured fatal)			Numărul accidentaților non-mortal (Number of injured non-fatal)			Rata accidentelor de muncă mortal ¹ (Rate of accidents at work fatal ¹)	Rata accidentelor de muncă non-mortal ¹ (Rate of accidents at work non-fatal ¹)
		Total	Femei (Women)	Barbați (Men)	Total	Femei (Women)	Barbați (Men)	Total	Total
	Fabricarea de mobilă (Manufacture of furniture)	2	-	2	96	16	80	0,0162	0,7762
	Alte activități industriale n.c.a. (Other manufacturing)		-		7	1	6		0,3567
	Repararea, întreținerea și instalarea mașinilor și echipamentelor (Repair and installation of machinery and equipment)	2	-	2	18	2	16	0,0759	0,6828
D	PRODUCȚIA ȘI FURNIZAREA DE ENERGIE ELECTRICĂ ȘI TERMICĂ, GAZE, APĂ CALDĂ ȘI AER CONDIȚIONAT (ELECTRICITY, GAS, STEAM AND AIR CONDITIONING SUPPLY)	6	-	6	79	15	64	0,0631	0,8310
	Producția și furnizarea de energie electrică și termică, gaze, apă caldă și aer condiționat (Electricity, gas, steam and air conditioning supply)	6	-	6	79	15	64	0,0631	0,8310
E	DISTRIBUȚIA APEI; SALUBRITATE, GESTIONAREA DEȘEURILOR, ACTIVITĂȚI DE DECONTAMINARE (WATER SUPPLY; SEWERAGE, WASTE MANAGEMENT AND REMEDIATION ACTIVITIES)	4	-	4	93	15	78	0,0447	1,0388
	Captarea, tratarea și distribuția apei (Water collection, treatment and supply)	-	-	-	19	6	13	-	0,5116
	Colectarea și epurarea apelor uzate (Sewerage)	-	-	-	3	2	1	-	0,1949
	Colectarea, tratarea și eliminarea deșeurilor; activități de recuperare a materialelor reciclabile (Waste collection, treatment and disposal activities; materials recovery)	4		4	71	7	64	0,1191	2,1141
F	CONSTRUCȚII (CONSTRUCTION)	82	1	81	482	9	473	0,1693	0,9953
	Construcții de clădiri (Construction of buildings)	48	1	47	258	4	254	0,1320	0,7095
	Lucrări de geniu civil (Civil engineering)	9	-	9	92	2	90	0,1376	1,4061
	Lucrări speciale de construcții (Specialised construction activities)	25	-	25	132	3	129	0,4527	2,3900
G	COMERȚ CU RIDICATA ȘI CU AMĂNUNTUL; REPARAREA AUTOVEHICULELOR ȘI MOTOCICLETELOR (WHOLESALE AND RETAIL TRADE; REPAIR OF MOTOR VEHICLES AND MOTORCYCLES)	23	-	23	217	60	157	0,0284	0,2682
	Comerț cu ridicata și cu amănuntul, întreținerea și repararea autovehiculelor și a motocicletelor (Wholesale and retail trade and repair of motor vehicles and motorcycles)	2	-	2	24	4	20	0,0224	0,2694
	Comerț cu ridicata cu excepția comerțului cu autovehicule și motociclete (Wholesale trade, except of motor vehicles and motorcycles)	13	-	13	97	14	83	0,0595	0,4441

II. Condiții de Muncă / Working Conditions

Activitatea (Secțiuni CAEN Rev.2)		Numărul accidentațiilor mortal (Number of injured fatal)			Numărul accidentațiilor non-mortal (Number of injured non-fatal)			Rata accidentelor de muncă mortal ¹ (Rate of accidents at work fatal ¹)	Rata accidentelor de muncă non-mortal ¹ (Rate of accidents at work non-fatal ¹)
		Total	Femei (Women)	Barbați (Men)	Total	Femei (Women)	Barbați (Men)	Total	Total
	Comerț cu amănuntul, cu excepția autovehiculelor și motocicletelor (Wholesale trade, except of motor vehicles and motorcycles)	8		8	96	42	54	0,0160	0,1914
H	TRANSPORT ȘI DEPOZITARE (TRANSPORTATION AND STORAGE)	28	4	24	208	51	157	0,0982	0,7297
	Transporturi terestre și transporturi prin conducte (Land transport and transport via pipelines)	22	3	19	134	29	105	0,1179	0,7179
	Transporturi pe apă (Water transport)	2	-	2	2		2	0,2423	0,2423
	Transporturi aeriene (Air transport)	1	-	1	4	1	3	0,0826	0,3304
	Depozitare și activități auxiliare pentru transporturi (Warehousing and support activities for transportation)	2	-	2	38	5	33	0,0550	1,0459
	Activități de poștă și de curier (Postal and courier activities)	1	1		30	16	14	0,0240	0,7192
I	HOTELURI ȘI RESTAURANTE (ACCOMMODATION AND FOOD SERVICE ACTIVITIES)	2	1	1	26	14	12	0,0081	0,1054
	Hoteluri și alte facilități de cazare (Accommodation)	1	-	1	9	6	3	0,0066	0,0592
	Restaurante și alte activități de servicii de alimentație (Food and beverage service activities)	1	1		17	8	9	0,0106	0,1794
J	INFORMAȚII ȘI COMUNICAȚII (INFORMATION AND COMMUNICATION)	1	-	1	38	4	34	0,0110	0,4170
	Activități de editare (Publishing activities)	-	-	-	7	1	6	-	0,4254
	Activități de difuzare și transmitere de programe (Programming and broadcasting activities)	-	-	-	3	-	3	-	0,3221
	Telecomunicații (Telecommunications)	1	-	1	21	1	20	0,0294	0,6173
	Activități de servicii în tehnologia informației (Information service activities)	-	-	-	3	2	1	-	0,2470
	Activități de servicii informatice (Computer programming, consultancy and related activities)	-	-	-	4		4	-	0,3257
K	INTERMEDIERI FINANCIARE ȘI ASIGURARI (FINANCIAL AND INSURANCE ACTIVITIES)	-	-	-	26	17	9	-	0,2986
	Intermedieri financiare, cu excepția activităților de asigurări și ale fondurilor de pensii (Financial service activities, except insurance and pension funding)	-	-	-	22	14	8	-	0,4874
	Activități de asigurări, reasigurări și ale fondurilor de pensii (cu excepția celor din sistemul public de asigurări sociale)	-	-	-	4	3	1	-	0,1398
L	TRANZACȚII IMOBILIARE (REAL ESTATE ACTIVITIES)	3	-	3	7	2	5	0,1966	0,4587
	Tranzacții imobiliare (Real estate activities)	3	-	3	7	2	5	0,1966	0,4587

II. Condiții de Muncă / Working Conditions

Activitatea (Secțiuni CAEN Rev.2)		Numărul accidentațiilor mortal (Number of injured fatal)			Numărul accidentațiilor non-mortal (Number of injured non-fatal)			Rata accidentelor de muncă mortal ¹ (Rate of accidents at work fatal ¹)	Rata accidentelor de muncă non-mortal ¹ (Rate of accidents at work non-fatal ¹)
		Total	Femei (Women)	Barbați (Men)	Total	Femei (Women)	Barbați (Men)	Total	Total
M	ACTIVITĂȚI PROFESIONALE, ȘTIINȚIFICE ȘI TEHNICE (PROFESSIONAL, SCIENTIFIC AND TECHNICAL ACTIVITIES)	3	-	3	38	10	28	0,0306	0,3879
	Activități ale direcțiilor(centralelor), birourilor administrative centralizate; activități de management și de consultanță în management (Activities of head offices; management consultancy activities)	-	-	-	10	6	4	-	0,7914
	Activități de arhitectură și inginerie; activități de testări și analiză tehnică (Architectural and engineering activities; technical testing and analysis)	2	-	2	12	3	9	0,1391	0,8344
	Cercetare-dezvoltare (Scientific research and development)	-	-	-	3	-	3	-	0,2478
	Publicitate și activități de studiere a pieței (Advertising and market research)	1	-	1	6	-	6	0,1853	1,1117
	Alte activități profesionale, științifice și tehnice (Other professional, scientific and technical activities)	-	-	-	3	-	3	-	0,2032
	Activități veterinare (Veterinary activities)	-	-	-	4	1	3	-	0,2531
N	ACTIVITĂȚI DE SERVICII ADMINISTRATIVE ȘI ACTIVITĂȚI DE SERVICII SUPPORT (ADMINISTRATIVE AND SUPPORT SERVICE ACTIVITIES)	5	1	4	95	26	69	0,0476	0,9038
	Activități de închiriere și leasing (Rental and leasing activities)	-	-	-	3	-	3	-	0,4530
	Activități de servicii privind forța de muncă (Employment activities)	-	-	-	7	-	7	-	0,4358
	Activități de investigații și protecție (Security and investigation activities)	3	-	3	49	5	44	0,0731	1,1932
	Activități de peisagistică și servicii pentru clădiri (Services to buildings and landscape activities)	2	1	1	34	19	15	0,1853	3,1502
	Activități de secretariat, servicii suport și alte activități de servicii prestate în principal întreprinderilor (Office administrative, office support and other business support activities)	-	-	-	2	2	-	-	0,1233
O	ADMINISTRAȚIE PUBLICĂ ȘI APĂRARE; ASIGURĂRI SOCIALE DIN SISTEMUL PUBLIC (ADMINISTRATION AND DEFENCE; COMPULSORY SOCIAL SECURITY)	11	-	11	60	26	34	0,0782	0,4268
	Administrație publică și apărare; asigurări sociale din sistemul public (Public administration and defence; compulsory social security)	11	-	11	60	26	34	0,0782	0,4268
P	ÎNVĂȚĂMÂNT (EDUCATION)	4	2	2	38	24	14	0,0101	0,0961
	Învățământ (Education)	4	2	2	38	24	14	0,0101	0,0961

II. Condiții de Muncă / Working Conditions

Activitatea (Secțiuni CAEN Rev.2)		Numărul accidentaților mortal (Number of injured fatal)			Numărul accidentaților non-mortal (Number of injured non-fatal)			Rata accidentelor de muncă mortal ¹ (Rate of accidents at work fatal ¹)	Rata accidentelor de muncă non-mortal ¹ (Rate of accidents at work non-fatal ¹)
		Total	Femei (Women)	Barbați (Men)	Total	Femei (Women)	Barbați (Men)	Total	Total
Q	SĂNĂTATE ȘI ASISTENȚĂ SOCIALĂ (HUMAN HEALTH AND SOCIAL WORK ACTIVITIES)	3	3	-	66	47	19	0,0112	0,2468
	Activități referitoare la sănătatea umană	3	3	-	50	33	17	0,0138	0,2302
	Servicii combinate de îngrijire medicală și asistență socială, cu cazare (Residential care activities)	-	-	-	14	12	2	-	0,4247
	Activități de asistență socială, fără cazare (Social work activities without accommodation)	-	-	-	2	2		-	0,1156
R	ACTIVITĂȚI DE SPECTACOLE, CULTURALE ȘI RECREATIVE (ARTS, ENTERTAINMENT AND RECREATION)	-	-	-	14	7	7	-	0,3032
	Activități de creație și interpretare artistică (Creative, arts and entertainment activities)	-	-	-	8	4	4	-	1,0811
	Activități ale bibliotecilor, arhivelor, muzeelor și alte activități culturale (Libraries, archives, museums and other cultural activities)	-	-	-	2	2	-	-	0,2169
	Activități de jocuri de noroc și pariuri (Gambling and betting activities)	-	-	-	3	1	2	-	0,3744
	Activități sportive, recreative și distractive (Sports activities and amusement and recreation activities)	-	-	-	1		1	-	0,0464
S	ALTE ACTIVITĂȚI DE SERVICII (OTHER SERVICE ACTIVITIES)	1	-	1	1	1	-	0,0225	0,0225
	Alte activități de servicii (Other personal service activities)	1	-	1	1	1	-	0,0513	0,0513

II. Condiții de Muncă / Working Conditions

II.6. Numărul unităților¹ înregistrate la Direcțiile de Muncă și Protecție Socială, pe forme de proprietate, regiuni/județe, la 31 Decembrie 2009 *Number of units¹ registered at the Labour and Social Protection, by type of ownership, regions/counties, on December 31, 2009*

Regiuni/Județe (Regions/Counties)	Total	Din care, pe forme de proprietate: (Out of which, by type of ownership:)			
		De stat (State)	Mixtă (Mixed)	Privată (Private)	Alte forme (Other types)
TOTAL	26.094	4.386	1.379	19.898	431
Nord-Est	3.377	895	190	2.273	19
Bacău	661	148	28	485	-
Botoșani	427	171	1	248	7
Iași	1.037	322	121	592	2
Neamț	565	142	22	401	-
Suceava	376	10	-	366	-
Vaslui	311	102	18	181	10
Sud-Est	3.711	658	78	2.954	21
Brăila	299	11	28	260	-
Buzău	632	218	28	386	-
Constanța	1.272	134	10	1.107	21
Galați	847	121	12	714	-
Tulcea	336	58	-	278	-
Vrancea	325	116	-	209	-
Sud-Muntenia	3.636	502	70	2.908	156
Argeș	859	29	21	690	119
Călărași	238	3	1	232	2
Dâmbovița	400	130	-	264	6
Giurgiu	172	10	-	162	-
Ialomița	421	10	11	400	-
Prahova	1.154	140	15	970	29
Teleorman	392	180	22	190	-
Sud-Vest Oltenia	2.295	597	134	1.516	48
Dolj	963	256	43	664	-
Gorj	380	156	60	151	13
Mehedinți	150	20	3	127	-
Olt	260	20	-	236	4
Vâlcea	542	145	28	338	31
Vest	2.756	495	410	1.841	10
Arad	668	119	27	522	-
Caraș-Severin	80	23	3	54	-
Hunedoara	598	99	5	484	10
Timiș	1.410	254	375	781	-
Nord-Vest	3.304	546	49	2.660	49
Bihor	717	14	20	644	39
Bistrița-Năsăud	434	142	1	291	-
Cluj	1.049	263	2	784	-
Maramureș	451	52	18	381	-
Satu-Mare	397	72	5	310	10
Sălaj	256	3	3	250	-
Centru	3.383	488	105	2.664	126
Alba	432	41	12	355	24
Brașov	747	26	34	644	43
Covasna	343	84	-	249	10
Harghita	395	74	-	321	-
Mureș	648	70	46	502	30
Sibiu	818	193	13	593	19
București-Ilfov	3.632	205	343	3.082	2
Ilfov	532	41	63	426	2
Mun.București	3.100	164	280	2.656	-

¹ Cu mai mult de 21 de angajați. (Having more than 21 employees)

II. Condiții de Muncă / Working Conditions

II 7. Numărul conflictelor de interes și al salariaților care au participat la conflicte, pe activități economice¹, în anul 2009 Number of collective labour disputes and of employees involved in conflicts, by national economy activities¹, 2009

Activitatea (Activity)	Cod CAEN (CANE Code)	Număr conflicte (Number of disputes)	Număr salariați (Number of employees)		Grad de participare (Index of participation) %
			Total ²	din care: participanți la conflicte (out of which: involved in disputes)	
TOTAL		92	161.532	104.701	64,80
Industria Extractivă (Mining and quarrying)	B	1	10.920	10.920	100
Extracția cărbunelui superior și inferior (Mining of coal and lignite)	B5	1	10.920	10.920	100
Produse ale industriei prelucrătoare (Manufacturing) din care (out of which)	C	41	42.724	20.913	48,94
Industria alimentară (Manufacture of food products)	C 10	6	5.306	2.057	38,76
Fabricarea produselor din tutun (Manufacture of tobacco products)	C 12	1	501	250	50,0
Fabricarea produselor textile (Manufacture of textiles)	C 13	5	2.524	1.630	65,0
Industria pielăriei și a produselor din piele (Manufacture of leather and related products)	C 15	1	101	82	81,2
Prelucrarea lemnului, fabricarea produselor din lemn și plută, cu excepția mobilei; fabricarea articolelor din paie și din alte materiale vegetale împletite (Manufacture of wood and of products of wood and cork, except furniture; manufacture of articles of straw and plaiting materials)	C 16	1	76	72	97,7
Fabricarea hârtiei și a produselor din hârtie (Manufacture of paper and paper products)	C 17	1	59	50	84,7
Fabricarea substanțelor și a produselor chimice (Manufacture of chemicals and chemical products)	C 20	4	2.779	2.070	74,5
Fabricarea articolelor din beton, ciment și ipsos (Manufacture of articles of concrete, cement and plaster)	C236	1	132	78	59,1
Fabricarea altor mașini și utilaje cu destinație specifică (Manufacture of other special-purpose machinery)	C289	1	669	669	100
Industria metalurgică (Manufacture of basic metals)	C 24	5	1.189	881	74,1
Fabricarea de mașini, utilaje și echipamente n.c.a. (Manufacture of machinery and equipment n.e.c.)	C28	5	5.639	3.866	68,6
Fabricarea echipamentelor electrice (Manufacture of electrical equipment)	C 27	1	1.500	350	23,3
Fabricarea autovehiculelor de transport rutier, a remorcilor și semiremorcilor (Manufacture of motor vehicles, trailers and semi-trailers)	C29	6	13.210	3.160	23,9
Producția de piese și accesorii pentru autovehicule și pentru motoare de autovehicule (Manufacture of parts and accessories for motor vehicles)	C 293	1	7.800	4.000	51,3
Fabricarea articolelor pentru sport (Manufacture of sports goods)	C 323	1	618	158	25,6
Repararea și întreținerea aeronavelor și navelor spațiale (Repair and maintenance of aircraft and spacecraft)	C 3316	1	1.628	1.540	
Producția și furnizarea de energie electrică și termică, gaze, apă caldă și aer condiționat (Electricity, gas, steam and air conditioning supply)	D	13	66.209	46.484	70,20

II. Condiții de Muncă / Working Conditions

Activitatea (Activity)	Cod CAEN (CANE Code)	Număr conflicte (Number of disputes)	Număr salariați (Number of employees)		Grad de participare (Index of participation) %
			Total ²	din care: participanți la conflicte (out of which: involved in disputes)	
Producția și furnizarea de energie electrică și termică, gaze, apă caldă și aer condiționat (<i>Electricity, gas, steam and air conditioning supply</i>)	D 35	13	66.209	46484	70,20
Construcții (Construction)	F	3	1.149	317	27,58
Construcții de clădiri (<i>Construction of buildings</i>)	F 41	3	1.149	317	27,58
Comerț cu ridicata și cu amănuntul; repararea autovehiculelor și motocicletelor (Wholesale and retail trade; repair of motor vehicles and motorcycles)	G	1	1.500	620	41,33
Comerț cu ridicata cu excepția comerțului cu autovehicule și motociclete (<i>Wholesale trade, except of motor vehicles and motorcycles</i>)	G 46	1	1.500	620	41,33
Transport și depozitare (Transportation and storage)	H	9	9.981	7569	75,83
Transporturi pe apă (<i>Water transport</i>)	H 50	9	9.981	7569	75,83
Informații și comunicații (Information and communication)	J	2	4.000	800	20,00
Activități de editare (<i>Publishing activities</i>)	J 58	2	4.000	800	20,00
Intermedieri financiare și asigurări (Financial and insurance activities)	K	1	9.261	7600	82,06
Intermedieri financiare cu excepția activităților de asigurări și fonduri de pensii (<i>Financial service activities, except insurance and pension funding</i>)	K64	1	9.261	7600	82,06
Asigurări profesionale științifice și tehnice (Professional, scientific and technical activities)	M	2	500	220	44,00
Cercetare dezvoltare (<i>Scientific research and development</i>)	M 72	2	500	220	44,00
Activități de servicii administrative și activități de servicii (Support administrative and support service activities)	N	2	2.000	80	4,00
Activități de servicii privind forța de muncă (<i>Activities of employment placement agencies</i>)	N 781	2	2.000	80	4,00
Administrație publică și apărare, asigurări sociale din sistemul public de pensii (Public administration and defence; compulsory social security)	O	5	2.150	1744	81,00
Administrație publică și apărare; asigurări sociale din sistemul public (<i>Public administration and defence; compulsory social security</i>)	O 84	5	2.150	1744	81,00
Învățământ (Education)	P	2	6.618	5398	81,56
Învățământ (<i>Education</i>)	P 85	2	6.618	5398	81,56
Activități de spectacole, culturale și recreative (Arts, entertainment and recreation)	R	2	326	225	69,01
Activități de creație și interpretare artistică (<i>Creative, arts and entertainment activities</i>)	R 90	2	326	225	69,01
Alte activități de servicii (Other service activities)	S	5	1.744	1301	74,59
Alte activități de servicii (<i>Other service activities</i>)	S 96	5	1.744	1301	74,59
Sănătate și asistență socială (Human health and social work activities)	Q	3	2.450	510	20,81
Activități referitoare la sănătatea umană (<i>Human health activities</i>)	Q 86	3	2.450	510	20,81

¹ Conform Clasificării Activităților din Economia Națională - CAEN Rev.2. aprobată prin Ordinul nr. 337/2007

(According to the Classification of Activities of National Economy - CANE Rev.2. approved through Order no. 337/2007)

² Aferent unităților în care au avut loc conflicte de interese (For the units where collective labour disputes took place)

Sursa: Direcția de Dialog Social la Nivel Național - MMFSP (Directorate of Social Dialog at National Level-MLFSP)

II. Condiții de Muncă / Working Conditions

II.8. Numărul conflictelor de interese și al salariaților care au participat la conflicte, pe grupe de întreprinderi, în anul 2009

Number of collective labour disputes and of employees involved in conflicts, by groups of enterprises, 2009

Mărimea întreprinderii -număr salariați- (Enterprise dimension number of employees)	Conflicte de interese (Labour disputes)		Număr salariați (Number of employees)		Grad de participare (Index of participation) %
	număr (number)	% din total (% of total)	Total ¹	din care: în conflict (out of which: involved in disputes)	
TOTAL	92	100,00	161.532	104.701	64,82
0 – 300	35	38,04	5.520	3.941	71,39
301 - 800	25	27,17	13.274	7.862	59,23
801 - 1.500	11	11,96	13.005	6.196	47,64
1.501 - 2.500	8	8,70	15.291	8.579	56,10
2.501 - 5.000	3	3,26	13.113	9.525	72,64
5.001 - 10.000	6	6,52	40.709	22.178	54,48
10.001 - 20.000	4	4,35	60.620	46.420	76,58
Peste 20.000	-	-	-	-	-

¹Aferent unităților în care au avut loc conflicte de interese
(For the units where collective labour disputes took place)

II.9. Numărul conflictelor de interese, în funcție de locația concilierii, în anul 2009

Number of collective labour disputes, by location of conciliation, 2009

Locația concilierii (Location of conciliation)	Anul 2009 (Year, 2009)	Din care: (Out of which:)			
		Trimestrul I (I Quarter)	Trimestrul II (II Quarter)	Trimestrul III (III Quarter)	Trimestrul IV (IV Quarter)
Total conflicte, din care conciliate la: (Total disputes, out of which conciliated at:)	92	17	27	34	14
- Direcții de Muncă, Solidaritate Socială și Familie (Directorates of Labour, Social Solidarity and Family)	49	10	16	13	10
- Întreprinderi (Enterprises)	43	7	11	21	4

II.10. Numărul conflictelor de interese și al salariaților care au participat la conflicte, pe trimestre, în anul 2009

Number of collective labour disputes and of employees involved, by quarters, 2009

	Conflicte de interese (Labour disputes)		Număr salariați (Number of employees)		Grad de participare (Index of participation) %
	Număr (Number)	% în total (% of total)	Total	Total conflicte, din care conciliate la: (Total disputes, out of which conciliated at:)	
TOTAL	92	100,00	161.532	104.701	64,82
Trimestrul I (I Quarter)	27	29,35	37.925	27.717	73,08
Trimestrul II (II Quarter)	34	36,96	98.245	60.907	62,00
Trimestrul III (III Quarter)	14	15,22	7.321	3.084	42,13
Trimestrul IV (IV Quarter)	17	18,48	18.041	12.993	72,02

¹Aferent unităților în care au avut loc conflicte de interese
(For the units where labour disputes took place)

II. Condiții de Muncă / Working Conditions

II.11. Numărul conflictelor de interes, al salariaților care au participat la conflicte și modul de soluționare a conflictelor, pe regiuni/județe, în anul 2009

Number of collective labour disputes, of employees involved in conflicts and settlement of disputes, by regions/counties, 2009

Regiuni/ Județe (Regions/ Counties)	Număr salariați (Number of employees)		Grad de participare (index of participation) %	Număr conflicte – total - (Number of labour disputes– total)	din care: (out of which)			
	Total ¹	din care: în conflict (out of which: involved in disputes)			stins în faza de preconciliere (solved in the preconciliation stage)	stins (solved)	parțial conciliat (partially conciliated)	nesoluționat (unsolved)
TOTAL	161.532	104.701	64,80	92	27	10	33	22
Nord-Est	2.283	1.914	83,8	3	1	1	-	1
Bacău	1.628	1.570	96,4	1	1	-	-	-
Botoșani	-	-	-	-	-	-	-	-
Iași	-	-	-	-	-	-	-	-
Neamț	655	344	52,5	2	-	1	-	1
Suceava	-	-	-	-	-	-	-	-
Vaslui	-	-	-	-	-	-	-	-
Sud-Est	10.639	5.640	53,0	13	4	2	1	6
Brăila	72	39	54,2	1	1	-	-	-
Buzău	170	125	73,5	2	-	1	-	1
Constanța	6.825	3.986	58,4	6	2	-	-	4
Galați	3.287	1.210	36,8	3	1	-	1	1
Tulcea	285	280	98,2	1	-	1	-	-
Vrancea	-	-	-	-	-	-	-	-
Sud-Muntenia	16.313	10.969	67,2	13	2	2	4	5
Argeș	9.669	5.349	55,3	5	1	1	1	2
Călărași	-	-	-	-	-	-	-	-
Dâmbovița	170	117	68,8	2	-	-	2	-
Giurgiu	-	-	-	-	-	-	-	-
Ialomița	-	-	-	-	-	-	-	-
Prahova	405	340	84,0	3	-	-	1	2
Teleorman	6.069	5.163	85,1	3	1	1	-	1
Sud-Vest Oltenia	3.418	2.886	84,4	3	-	-	3	-
Dolj	2.480	2.226	89,8	2	-	-	2	-
Gorj	-	-	-	-	-	-	-	-
Mehedinți	-	-	-	-	-	-	-	-
Olt	-	-	-	-	-	-	-	-
Vâlcea	938	660	70,4	1	-	-	1	-
Vest	22.027	12.391	56,3	8	1	-	6	1
Arad	-	-	-	-	-	-	-	-
Caraș-Severin	-	-	-	-	-	-	-	-
Hunedoara	12.687	11.521	90,8	5	1	-	4	-
Timiș	9.340	870	9,30	3	-	-	2	1
Nord-Vest	7.322	5.356	73,1	9	3	2	3	1
Bihor	158	70	44,3	1	-	1	-	-
Bistrița-Năsăud	4.820	3.425	71,10	1	-	-	1	-
Cluj	1.524	1.099	72,10	5	1	1	2	1
Maramureș	76	72	94,7	1	1	-	-	-
Satu-Mare	744	690	92,7	1	1	-	-	-
Sălaj	-	-	-	-	-	-	-	-
Centru	4.680	3.114	66,5	10	4	2	3	1
Alba	1.512	1.040	68,8	2	1	-	1	-
Brașov	700	650	92,9	1	-	1	-	-
Covasna	-	-	-	-	-	-	-	-
Harghita	-	-	-	-	-	-	-	-
Mureș	378	378	100	1	1	-	-	-
Sibiu	2.090	1046	50,0	6	2	1	2	1
București-Ilfov	94.850	62.431	65,8	33	12	1	13	7
Ilfov	977	516	52,8	3	1	-	2	-
Mun.București	93.873	61.945	66,0	30	11	1	11	7

II. Condiții de Muncă / Working Conditions

II.12. Numărul conflictelor de interese și al salariaților care au participat la conflicte, pe principalele confederații sindicale¹, în anul 2009 Number of collective labour disputes and of employees involved in conflicts, on the main trade -union confederations¹, 2009

Confederații (Confederations)	Conflicte de interese (Labour disputes)		Număr salariați (Number of employees)		Grad de participare (Index of participation) %
	Număr (Number)	% din total (% of total)	Total ²	din care: în conflict (out of which: involved in disputes)	
TOTAL	92	100,0	161.532	104.701	64,8
Confederația Blocul Național Sindical	24	26,1	68.122	51.049	74,9
Confederația Națională a Sindicatelor Libere din România – Frăția CNSLR	16	17,4	29.062	15.526	53,4
Confederația Națională Sindicală Cartel Alfa	31	33,7	29.715	13.160	44,3
Confederația Sindicală Națională Meridian	-	-	-	-	-
Confederația Sindicatelor Democratice din România (CSDR)	5	5,4	1.751	930	53,1
Confederația MILENIULUI III și Federația Univers	1	1,1	800	370	46,3
Neafiliați (Non-affiliated)	15	16,3	32.082	23.666	73,8

¹ Salariații unei unități pot fi membri ai mai multor confederații sindicale.

(The employees of an unit could be members of several trade-union confederations.)

² Aferent unităților în care au avut loc conflicte de interese.

(For the units where collective labour disputes took place)

II.13. Greve declanșate cu respectarea procedurii prevăzute de legea nr. 168/1999, în anul 2009 Strikes initiated by observing the procedure provided by the Law no. 168/1999, 2009

Tipul grevei (Type of strike)	Numărul grevelor (Number of strikes)	Număr salariați (Number of employees)		Timpul de lucru neutilizat - om-zile - (Working time not used - person-days)
		Total ¹	din care: participanți la grevă (out of which: involved in disputes)	
TOTAL:	1	400	360	90
Grevă de avertisment (Warning strike), din care (out of which):	1	400	360	90
- grevă de avertisment urmată de grevă propriu-zisă (warning strike, followed by proper strike)	-	-	-	-
Grevă propriu-zisă ² (Proper strike)	-	-	-	-

¹ Aferent unităților în care au avut loc greve

(For the units where strikes took place)