

Evoluția fenomenului de violență în familie

Conform datelor deținute de Agenția Națională pentru Protecția Familiei, în anul 2009, s-au înregistrat 12.461 cazuri de violență în familie, reprezentând o creștere de 8,04 % față de anul 2008, an în care s-a înregistrat un număr de 11.534 victime ale violenței în familie.

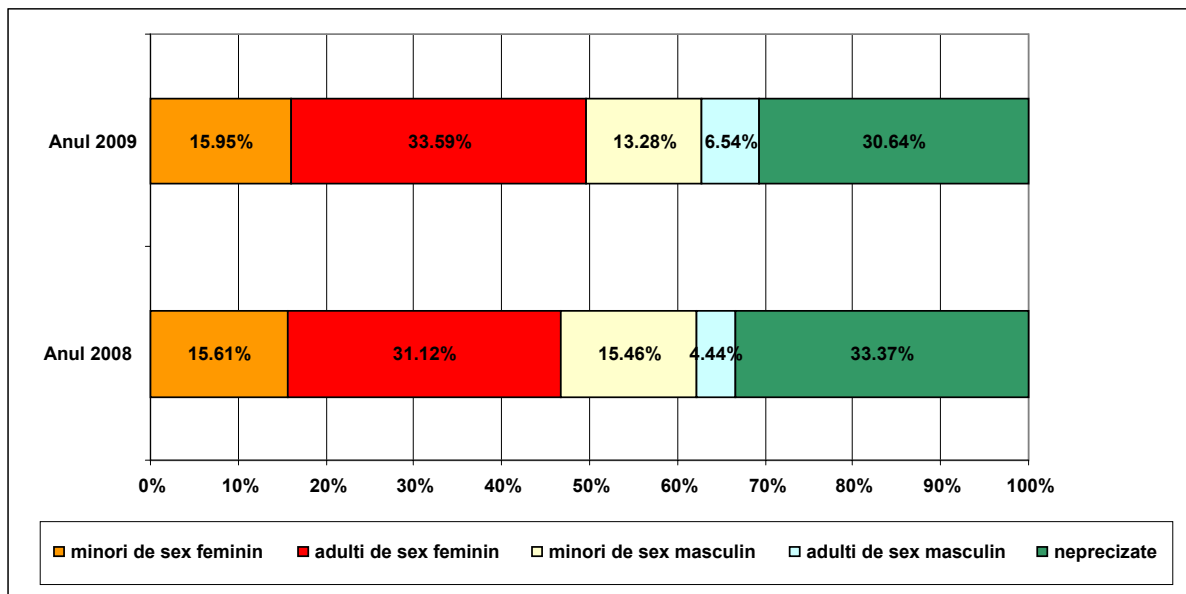
- victimele de sex feminin, au crescut cu 13,81% în anul 2009 față de anul 2008;
- victimele de sex masculin, au crescut cu 8,35% în anul 2009 față de anul 2008;
- victimele cu sex neprecizat, au scăzut cu 4,13%.

	Sex feminin	Sex masculin	Sex neprecizat
Anul 2008	51,83%	22,62%	25,55%
Anul 2009	54,60%	22,68%	22,72%

Din totalul de 2.609 de victime de sex masculin, un număr de 2.296 de victime de sex masculin au vârsta precizată, din care 1.783 (15,46%) sunt minori, iar 513 (4,44%) sunt adulți. Un număr de 3.848 victime ale violenței în familie nu au sexul și vârsta precizate (33,37%).

Din totalul de 6.804 de victime de sex feminin aferente anului 2009, un număr de 6.172 de victime au vârsta precizată, din care 1.987 (15,95%) sunt minore, iar 4.185 (33,59%) sunt adulte. Din totalul de 2.827 de victime de sex masculin, un număr de 2.470 de victime de sex masculin au vârsta precizată, din care 1.627 (13,28%) sunt minori, iar 816 (6,54%) sunt adulți . Un număr de 3.819 victime ale violenței în familie nu au sexul și vârsta precizate (30,64%).

În 2008, au fost centralizate un număr de 5.978 de victime de sex feminin, un număr de 5.390 de victime de sex masculin au vârsta precizată, din care 1.800 (15,61%) sunt minore, iar 3.590 (31,12%) sunt adulte.



În anul 2008 au fost înregistrate 137 de decese reprezentând **1,18%** din totalul de 11.534 de cazuri de violență în familie în anul 2008, din care pentru 89 de decese s-a precizat sexul:

- a) 56 decese de sex feminin reprezentând : 62,92 % din cele 89 de decese cu sex precizat ;
- b) 33 decese de sex masculin reprezentând : 37,08 % din cele 89 de decese cu sex precizat.

În anul 2009 au fost înregistrate 101 de decese reprezentând **0,81%** din totalul de 12.454 de cazuri de violență în familie pe anul 2009, din care pentru 78 de decese s-a precizat sexul:

- a) 45 decese de sex feminin reprezentând : 57,69 % din cele 78 de decese cu sex precizat;
- b) 33 decese de sex masculin reprezentând :42,31 % din cele 78 de decese cu sex precizat.

Total decese evidențiate pe criteriul grupelor de vârstă (cazuri cu sex și vârstă precizate):

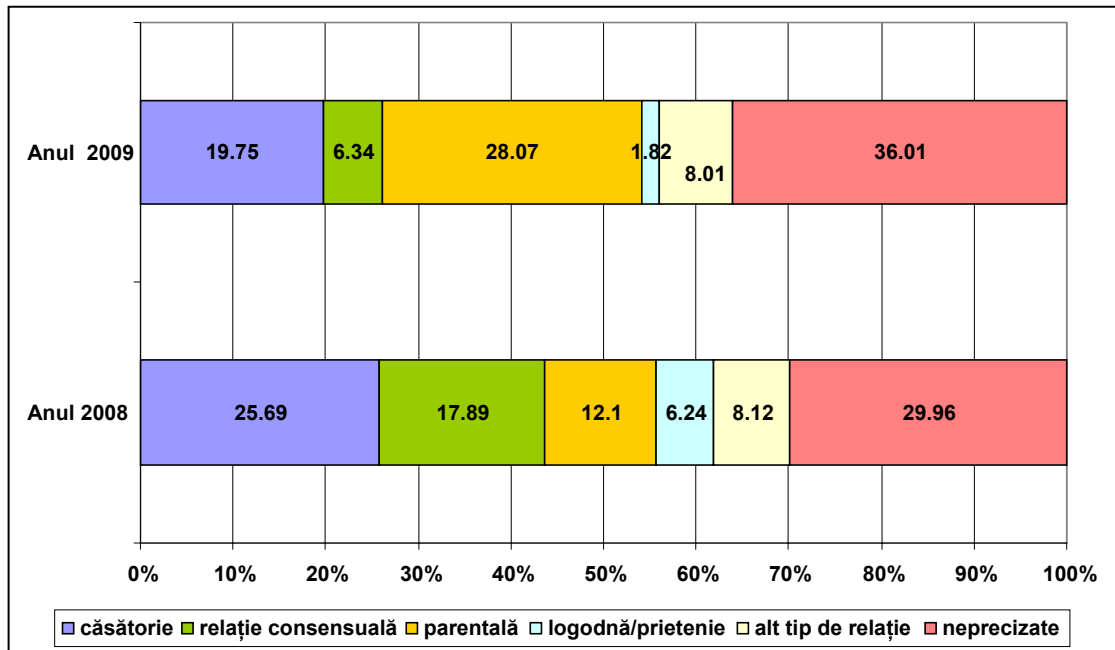
Vârstă	2008		2009	
	Victime de sex feminin	Victime de sex masculin	Victime de sex feminin	Victime de sex masculin
0-14	4	6	4	1
14-18	2	3	6	5
18-25	5	-	2	2
25-35	4	4	6	5
35-45	12	6	6	2
45-55	10	6	9	5
55-65	13	7	1	10
peste 65	6	1	11	3
Total	56	33	45	33
neprecizate	48		23	
Total decese	137		101	

Conform analizei efectuate s-a constatat o scădere cu 35,64% a numărului de decese în rândul victimelor violenței în familie în anul 2009 față de anul 2008.

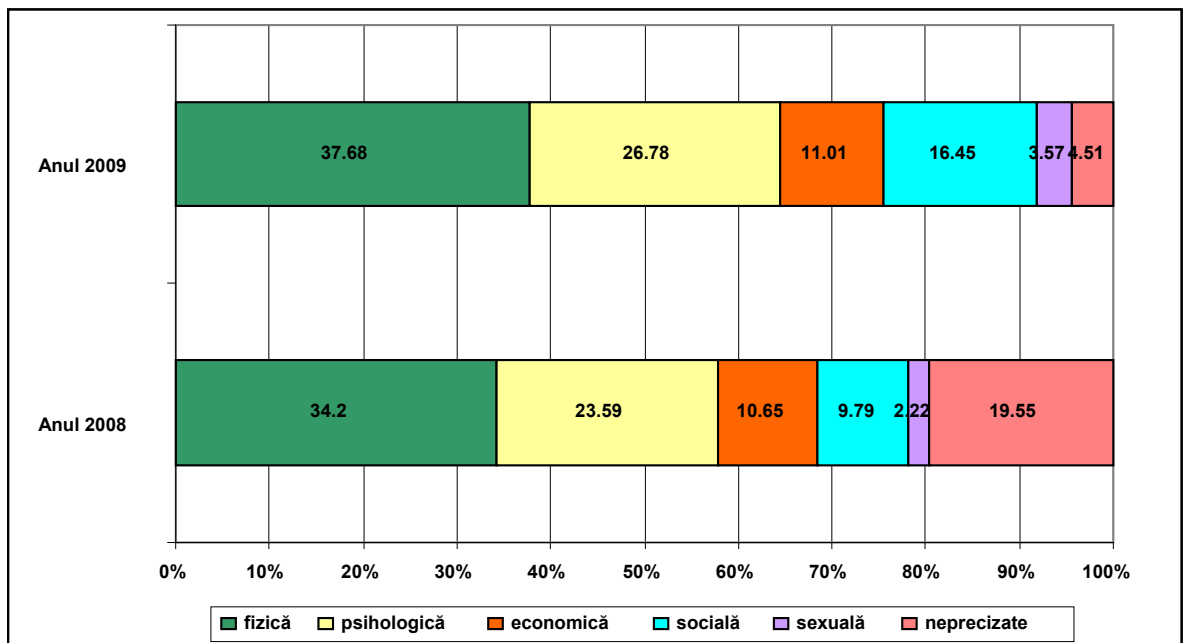
În anul 2009, comparativ cu anul 2008, se constată o creștere de 3,49% a numărului de victime ale violenței în familie din mediul urban, și respectiv o creștere în mediul rural cu 3,19%.

Cele mai multe victime ale abuzurilor care au loc între membrii familiei sunt femeile, iar autorii sunt în majoritatea cazurilor bărbații.

V. Protecția Familiei / Family Protection

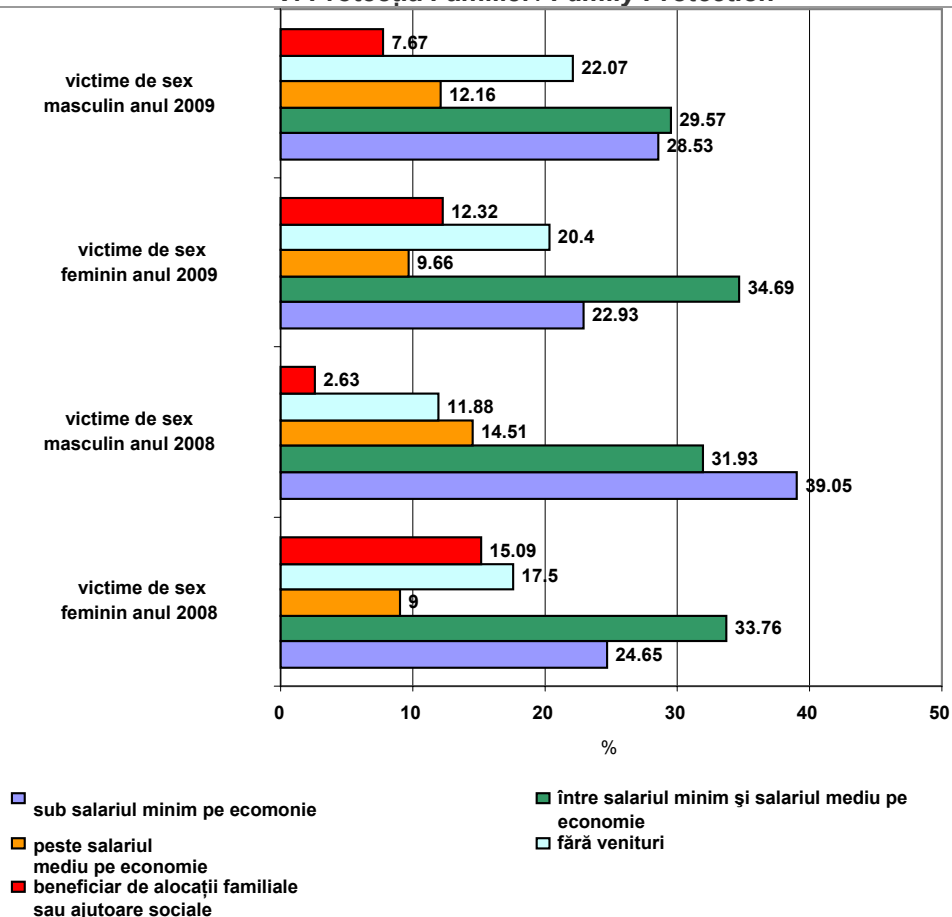


De remarcat este faptul că violență fizică este mare în anul 2009 față de 2008, respectiv 37,68% față 34,2%, cât și violența psihologică 26,78% față de 23,59%, aceste forme de agresiune fiind resimțite cel mai mult de către victime.

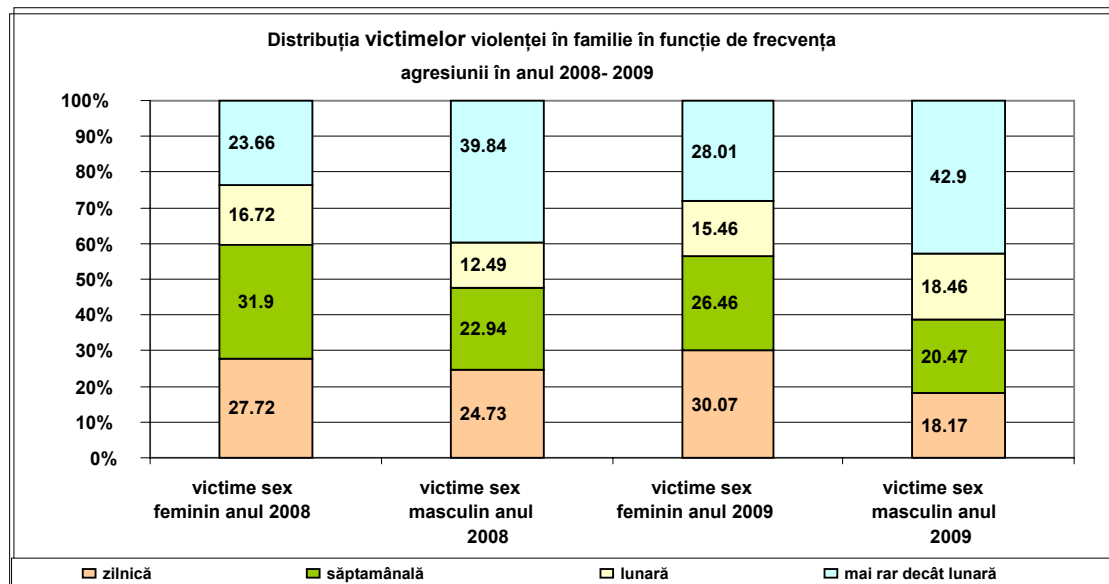


Victimele violenței în familie în anul 2008 cu un venit lunar sub 600 lei reprezentau 63,7%, iar în anul 2009 au reprezentat 51,46 %.

V. Protecția Familiei / Family Protection



Victimele sunt agresate săptămânal în cea mai mare proporție, urmată de agresiunea zilnică.



Un alt gen de agresiune a fost de natură sexuală, în majoritatea cazurilor, victimele violenței fiind femei.

În România există **50 de adăposturi** pentru victimele violenței în familie, dintre care 29 sunt publice, 7 în parteneriat public privat și 14 private.

Capacitatea adăposturilor se ridică în prezent la **595** de locuri pentru victime adulte plus copiii acestora.

De asemenea sunt **27 centre de consiliere** a victimelor violenței în familie, **2 centre de recuperare și 2 centre de informare și sensibilizare a populației**. Din anul 2006, s-au înființat **6 centre** care oferă servicii sociale **destinate agresorilor familiali** din care 1 public, 1 privat și 4 sunt în parteneriat public privat.

V.1. Numărul cazurilor de violență în familie, în anul 2009
Number of domestic violence cases, year 2009

Vârștă (ani) (Age – years)	Număr de victime (Number of victims)				
	Total	de sex feminin (feminine)		de sex masculin (masculine)	
Total, din care (out of which)	12.461	cazuri (cases)	%	cazuri (cases)	%
- cu sex precizat (with specified sex)	9.631	6.804	70,65	2.827	29,35
- cu vârsta precizată (with specified age)	8.642	6.172	71,42	2.470	28,58
- 0-18 ani (0-18 years)	3.641	1.987	54,57	1.654	45,43
- peste 18 ani (over 18 years)	5.001	4.185	83,68	816	16,32
- fără sex și fără vârstă precizate (with unspecified sex and age)	2.830	-	-	-	-

Sursa: Autoritatea Națională pentru Protecția Familiei și a Drepturilor Copilului
 (Source: National Authority for the Protection of the Family and Children's Rights)

V.2. Numărul deceselor datorate violenței în familie, pe grupe de vârstă și sexe, în anul 2009
Number of deaths due to domestic violence, on age and sex groups, year 2009

Vârștă (ani) (Age – years)	Număr de victime (Number of victims)		
	Total	de sex feminin (feminine)	de sex masculin (masculine)
Total	101		
din care, cu sex precizat (out of which, with specified sex)	78	45	33
0-14	5	4	1
14-18	11	6	5
18-25	4	2	2
25-35	11	6	5
35-45	8	6	2
45-55	14	9	5
55-65	11	1	10
peste 65	14	11	3
din care, cu sex neprecizat (out of which, with unspecified sex)	23	-	-

Sursa: Autoritatea Națională pentru Protecția Familiei și a Drepturilor Copilului
 (Source: National Authority for the Protection of the Family and Children's Rights)

**V.3. Numărul cazurilor de violență în familie,
pe grupe de vârstă și sexe, după mediul de proveniență, în anul 2009**
*Number of domestic violence cases, on age and sex groups, depending on the environment of
origin, year 2009*

Vârstă (ani) (Age – years)	Număr de victime (Number of victims)		
	Total	de sex feminin (feminine)	de sex masculin (masculine)
Total, din care (out of which)	12.461		
- cu sex precizat (with specified sex)	8.615	6.172	2.443
0-14	2.850	1.502	1.348
14-18	764	485	279
18-25	611	526	85
25-35	1.368	1.208	160
35-45	1.360	1.208	152
45-55	808	658	150
55-65	473	316	157
peste 65	381	269	112
- mediul de proveniență specificat pentru: (the environment of origin was specified for:)	8.259	6.024	2.235
din care:(out of which)			
- urban	4.645	3.493	1.152
- rural	3.614	2.531	1.083

Sursa: Autoritatea Națională pentru Protecția Familiei și a Drepturilor Copilului
(Source: National Authority for the Protection of the Family and Children's Rights)

V.4. Numărul cazurilor de violență în familie, după felul agresiunii, în anul 2009
Number of domestic violence cases, year 2009

	Număr de cazuri (<i>Number of victims</i>)		
	Total	de sex feminin (<i>feminine</i>)	de sex masculin (<i>masculine</i>)
Total, din care (out of which)	12.461		
- cu sex precizat (<i>with specified sex</i>)	8.642	6.172	2.470
- s-a specificat relația cu agresorul pentru : (<i>the relationship with the perpetrator was specified for:</i>)	7.975	5.716	2.259
- căsătorie (<i>marriage</i>)	2.462	2.246	216
- relație consensuală (<i>cohabitation</i>)	791	705	86
- parentală (<i>parental</i>)	3.496	2.001	1.495
- logodnă/prietenie (<i>engagement/friendship</i>)	228	161	67
- alt tip de relație (<i>other type of relationship</i>)	998	603	395
- s-a specificat natura agresiunii pentru : (<i>the nature of aggression was specified for:</i>)	11.899	8.945	2.954
- fizică (<i>physical</i>)	4.695	3.645	1.050
- psihologică (<i>psychological</i>)	3.337	2.554	783
- economică (<i>economical</i>)	1.373	1.046	327
- socială (<i>social</i>)	2.050	1.344	706
- sexuală (<i>sexual</i>)	444	356	88
- s-a specificat frecvența agresiunii pentru : (<i>out of which, the frequency of aggression was specified for:</i>)	9.954	6.866	3.088
- zilnică (<i>daily</i>)	2.626	2.065	561
- săptămânală (<i>weekly</i>)	2.449	1.817	632
- lunară (<i>monthly</i>)	1.631	1.061	570
- mai rar decât lunar (<i>less than monthly</i>)	3.248	1.923	1.325

Sursa: Autoritatea Națională pentru Protecția Familiei și a Drepturilor Copilului
 (Source: National Authority for the Protection of the Family and Children's Rights)

V.5. Situația națională a centrelor destinate prevenirii și combaterii violenței în familie, în anul 2009

National situation of the centers destined to prevent and fight against domestic violence, year 2009

Centre (centers)	Total	Public	În parteneriat public-privat (Public –private partnership)	Privat (Private)
Adăpost¹ (Shelter)	50	29	7	14
Consiliere victime² (Victims counselling)	27	13	2	12
Recuperare(Recovery)	2	-	-	2
Sensibilizare și Informare (Sensitization and Information)	2	-	-	2
Asistență agresori³ (Aggressors assistance)	6	1	1	4
TOTAL	87	43	10	34

¹adăpost = Centru de Adăpostire a Victimelor violenței în familie (*Shelter=Center for sheltering the victims of domestic violence*)

²consiliere victime = Centru de Consiliere a Victimelor violenței în familie (*Victims counselling= Center for counselling the victims of domestic violence*)

³asistență agresori = Centru de Asistență a Agresorilor familiali (*Aggressors assistance=Center for assisting family aggressors*)

Sursa: Autoritatea Națională pentru Protecția Familiei și a Drepturilor Copilului

(Source: National Authority for the Protection of the Family and Children's Rights)

V. Protecția Familiei / Family Protection

V.6. Cazuri de violență în familie și numărul centrelor pe regiuni, în anul 2009
Domestic violence cases and number centers on regions, year 2009

Regiunea (Region)	Cazuri (cases)		Centre (centers)					
	Total cazuri (total cases)		Publice (Public)		În parteneriat public-privat (Public-private partnership)		Private (Private)	
	Persoane (Persons)	-%-						
REGIUNEA NORD – EST (North-East Region) Județe (Counties): Bacău, Botoșani, Iași, Neamț, Suceava, Vaslui	1.616	12,97	4	adăpost	1	adăpost	3	adăpost
			2	consiliere victime	1	consiliere victime	3	consiliere victime
REGIUNEA SUD – EST (South-East Region) Județe (Counties): Buzău, Brăila, Constanța , Galați, Tulcea, Vrancea	1.759	14,12	1	adăpost	1	adăpost	2	adăpost
			-	recuperare	-	recuperare	1	recuperare
			-	asistență agresori	-	asistență agresori	2	asistență agresori
			1	consiliere victime	-	consiliere victime	-	consiliere victime
REGIUNEA SUD – MUNTENIA (South-Wallachia Region) Județe (Counties): Argeș, Călărași, Dâmbovița, Giurgiu Ialomița, Prahova, Teleorman	3.262	26,18	9	adăpost		adăpost	1	adăpost
REGIUNEA SUD -VEST – OLTENIA (South-West – Oltenia Region) Județe (Counties): Dolj, Gorj, Mehedinți, Olt, Vâlcea	1.377	11,05	4	adăpost	1	adăpost	-	adăpost
			2	consiliere victime		consiliere victime	1	consiliere victime
REGIUNEA VEST (West Region) Județe (Counties): Arad, Caras-Severin, Hunedoara, Timiș	1.109	8,9	2	adăpost	1	adăpost	3	adăpost
			-	asistență agresor	1	asistență agresor		asistență agresor
			-	consiliere victime	-	consiliere victime	2	consiliere victime
			-	sensibilizare și informare	-	sensibilizare și informare	1	sensibilizare și informare
REGIUNEA NORD – VEST (North-West Region) Județe(Counties): Bihor, Bistrița, Cluj, Satu-Mare, Sălaj, Maramureș	1.339	10,75	2	adăpost	1	adăpost	-	adăpost
			2	consiliere victime	1	consiliere victime	1	consiliere victime
				sensibilizare și informare	-	sensibilizare și informare	1	sensibilizare și informare
REGIUNEA CENTRU (Central Region) Județe (Counties): Alba, Brașov, Covasna, Harghita, Mureș, Sibiu	1.633	13,10	6	adăpost	1	adăpost	4	adăpost
			1	asistență agresor	-	asistență agresor	1	asistență agresor
			4	consiliere victime		consiliere victime	5	consiliere victime
REGIUNEA BUCUREȘTI – ILFOV (Bucharest-Ilfov Region)	366	2,94	1	adăpost	1	adăpost	1	adăpost
			-	recuperare	-	recuperare	1	recuperare
			-	asistență agresor	-	asistență agresor	1	asistență agresor
			2	consiliere victime	-	consiliere victime	-	consiliere victime
TOTAL	12.461	100,00	29	adăpost	7	adăpost	14	adăpost
			-	recuperare	-	recuperare	2	recuperare
			1	asistență agresor	1	asistență agresor	4	asistență agresor
			13	consiliere victime	2	consiliere victime	12	consiliere victime
			-	sensibilizare și informare	-	sensibilizare și informare	2	sensibilizare și informare

Sursa: Autoritatea Națională pentru Protecția Familiei și a Drepturilor Copilului
(Source: National Authority for the Protection of the Family and Children's Rights)