

Evoluții în domeniul asigurărilor sociale de stat

Numărul total al pensionarilor la sfârșitul lunii septembrie 2011 a fost de **5.402,1 mii persoane**, în scădere cu 96,6 mii persoane față de perioada corespunzătoare a anului 2010 și cu 77,7 mii persoane față de sfârșitul lunii decembrie 2010.

Astfel, având în vedere numărul total de salariați de 4.200,5 mii persoane de la sfârșitul lunii septembrie 2011, comunicat de Institutul Național de Statistică, s-au înregistrat **1,29 pensionari la un salariat**.

Din total, 87,69% erau **pensionari de asigurări sociale de stat** (4.737,0 mii persoane) și 12,31% **pensionari agricultori** (665,1 mii persoane).

Pensionarii de asigurări sociale de stat

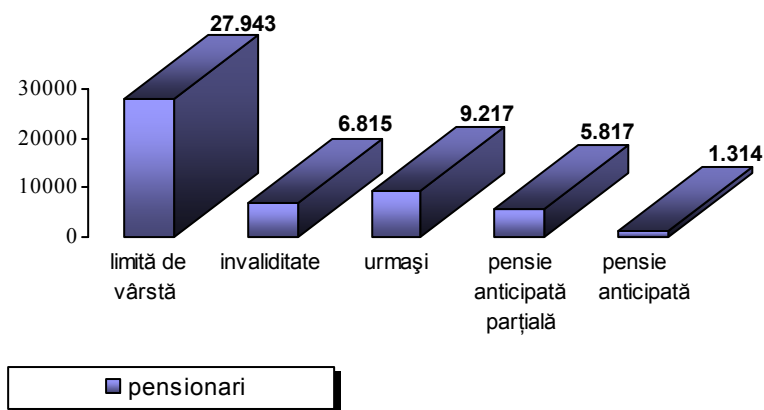
La 30 septembrie 2011, comparativ cu 30 septembrie 2010, numărul pensionarilor de asigurări sociale de stat a fost mai mic cu 39,4 mii persoane, iar pensia medie a fost mai mare cu 35 de lei (tabel nr.1). Astfel, în această perioadă pensia medie a crescut cu 4,72%, în timp ce indicele prețurilor de consum a crescut cu 3,45 %. rezultând o **apreciere în termeni reali a pensiei medii**.

Tabel 1. Numărul pensionarilor de asigurări sociale de stat, la 30 septembrie 2011

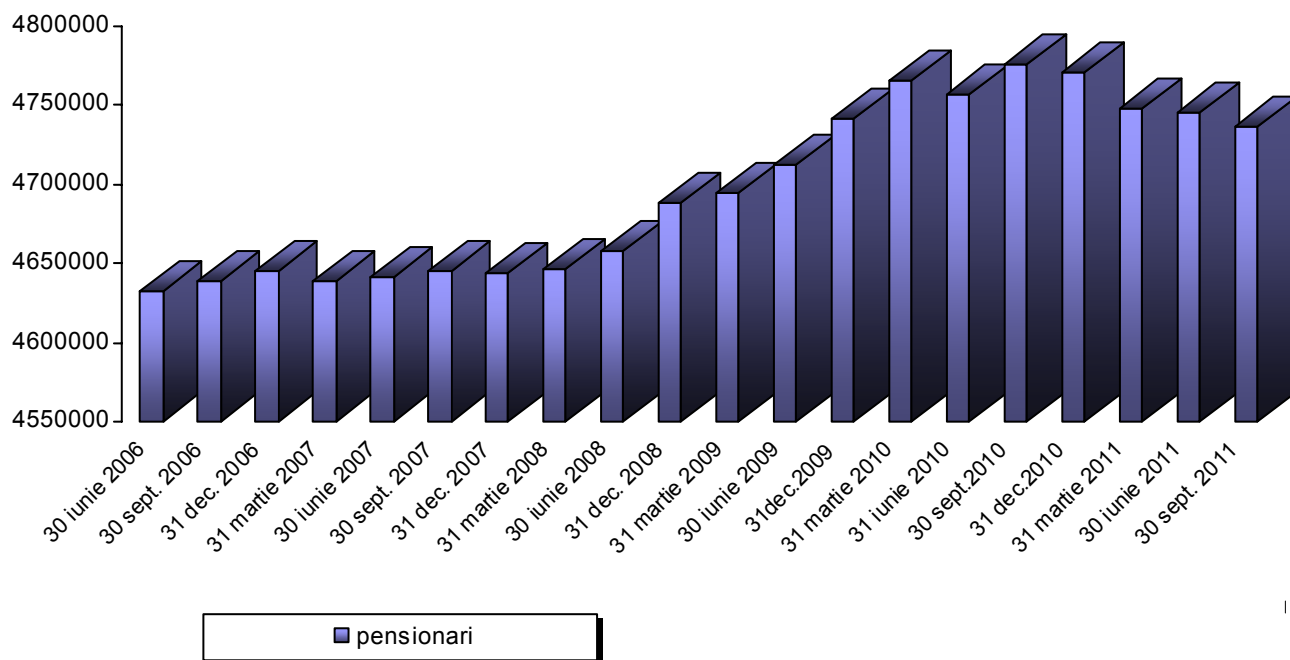
Categoriile de pensii	Numărul de pensionari -persoane-		Pensia medie -lei-	
	la 30 septembrie 2011	30 septembrie 2011/ 30 septembrie 2010 (+/-)	la 30 septembrie 2011	30 septembrie 2011/ 30 septembrie 2010 (+/-)
Pensionari de asigurări sociale de stat, total - din care:	4.737.042	-39.391	776	35
- Pentru limită de vârstă, total	3.224.363	13.396	901	42
- Pensie anticipată	9.931	647	953	-21
- Pensie anticipată parțială	126.328	-2.185	673	-24
- Pentru invaliditate	820.887	-38.341	565	11
- De urmaș	554.362	-12.648	384	17

În trimestrul III 2011 s-au înregistrat 51,1 mii înscrieri noi la pensie (Grafic 1), 27,9 mii alte intrări în drepturi și 100,2 mii ieșiri din drepturi.

Grafic 1. Noi înscrieri pentru pensia de asigurări sociale de stat, în trimestrul III 2011

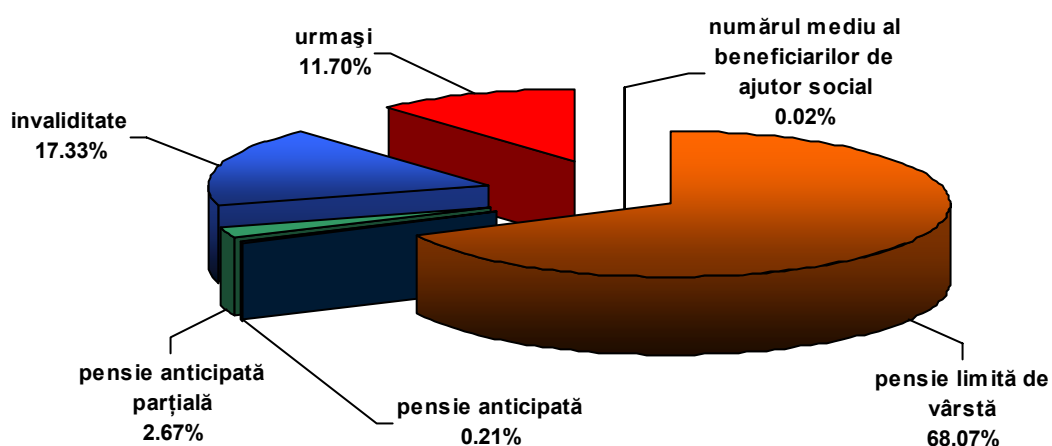


Grafic 2. Evoluția numărului pensionarilor de asigurări sociale de stat, 2006-2011



La sfârșitul lunii septembrie 2011, proporția cea mai mare din cadrul pensionarilor de asigurări sociale de stat o aveau pensionarii pentru *limită de vârstă* – 68,07 % (tabel 1), corespunzătoare unui număr de 3.224,36 mii persoane. Raportată la pensia totală a pensionarilor de asigurări sociale de stat (776 lei) pensia acestora (901 lei) a fost în luna septembrie 2011 cu 16,1 % mai mare (tabel 1), respectiv cu 125 lei.

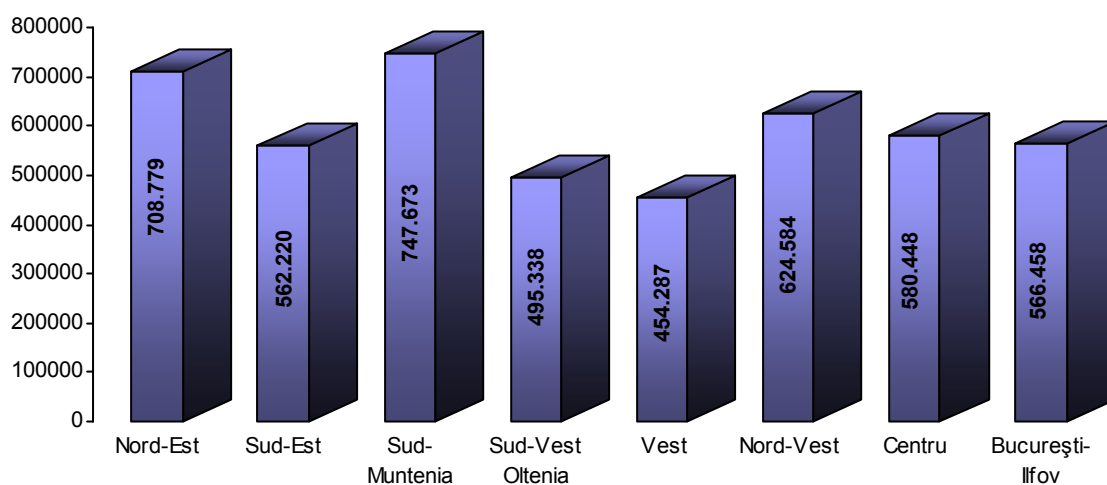
Grafic 3. Pensionari de asigurări sociale de stat, pe categorii de pensii, la 30 septembrie 2011 (%)



Din totalul pensionarilor de asigurări sociale de stat cu pensie anticipată și pensie anticipată parțială, femeile reprezentau 60,96%, iar pentru limită de vârstă femeile reprezentau 52,56%. Pentru toate categoriile femeile aveau pensii mai mici decât bărbații.

Conform informațiilor furnizate de CNPP, în luna septembrie 2011, din totalul pensionarilor de asigurări sociale de stat, 31,72% aveau pensii sub 700 lei (pensia medie fiind de 776 lei), salariul minim brut pe economie era la nivelul lunii septembrie 2011, 670 lei și salariul mediu brut 2.017 lei, pensia medie reprezintă 38,47% din salariul mediu brut și 53,0% din salariul mediu net (1.464 lei).

Grafic 4. Numărul mediu de pensionari de asigurări sociale de stat, pe regiuni, în trimestrul III 2011 (persoane)



Se observă diferențierea între regiuni a numărului de pensionari de asigurări sociale de stat, cei mai mulți înregistrându-se în regiunea Sud-Muntenia (747,67 mii persoane), București-Ilfov (566,46 mii persoane) și cei mai puțin în Regiunea Vest (454,29 mii persoane). În ceea ce privește repartizarea pe județe a numărului de pensionari de asigurări sociale de stat, cei mai mulți s-au înregistrat în județul Prahova (197,12 mii persoane), în timp ce în județele Covasna și Tulcea se găsesc mai puțin de 45 mii pensionari.

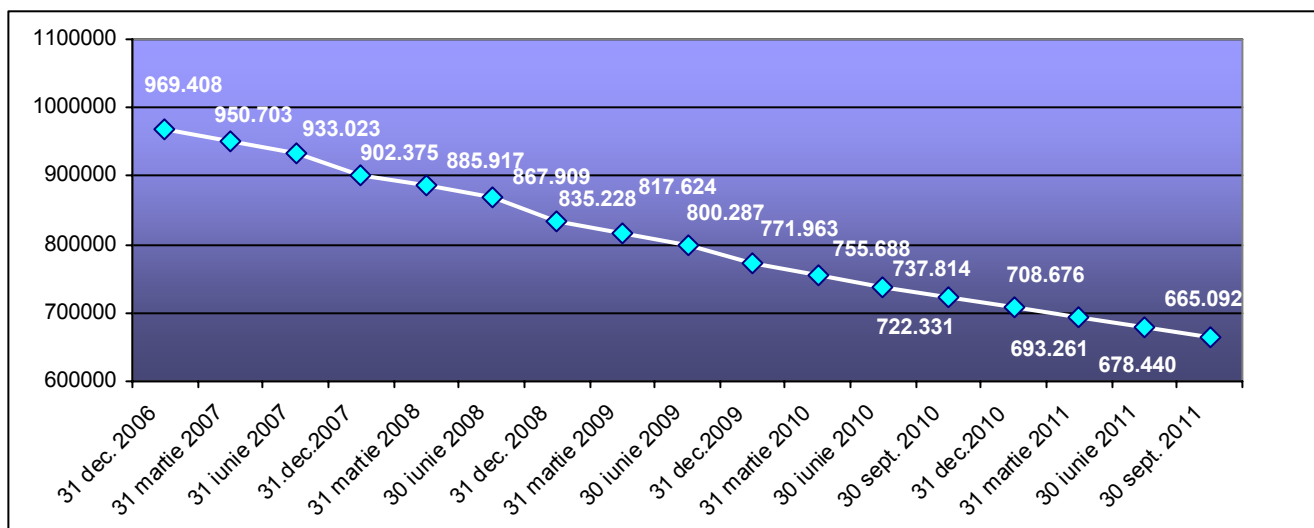
Pensionarii proveniți din fostul sistem de asigurări sociale pentru agricultori

În număr de 665,1 persoane la sfârșitul lunii septembrie 2011, 88,78% primeau pensii pentru limită de vârstă, 1,91% pensii de invaliditate și 9,31% pensii de urmaș.

Pensia medie era de **312 lei**, cu 2 lei mai mare decât în luna septembrie 2010. Pensionarii cu limita de vârstă aveau o pensie medie de **331 lei**, cu 2 lei mai mare decât în luna septembrie 2010.

Numărul pensionarilor agricultori este în scădere, așa cum se poate observa în graficul nr.6.

Grafic 6. Numărul pensionarilor agricultori, 2006-2011 (persoane)

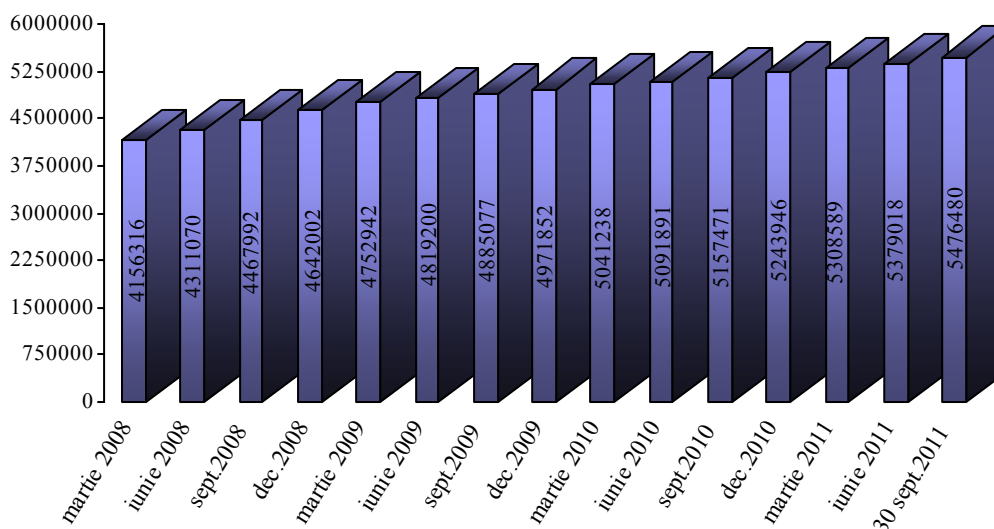


La sfârșitul lunii septembrie 2011 se aflau în plată 1.171 de beneficiari de ajutor social tip pensie, care primeau un ajutor mediu de 192 lei.

Pensiile private pilonul II

În ceea ce privește evoluția pensiilor private (Pilonul II) din România, la 30 septembrie 2011, s-a menținut în tendința manifestată de la începutul funcționării sistemului, un trend ascendent constant.

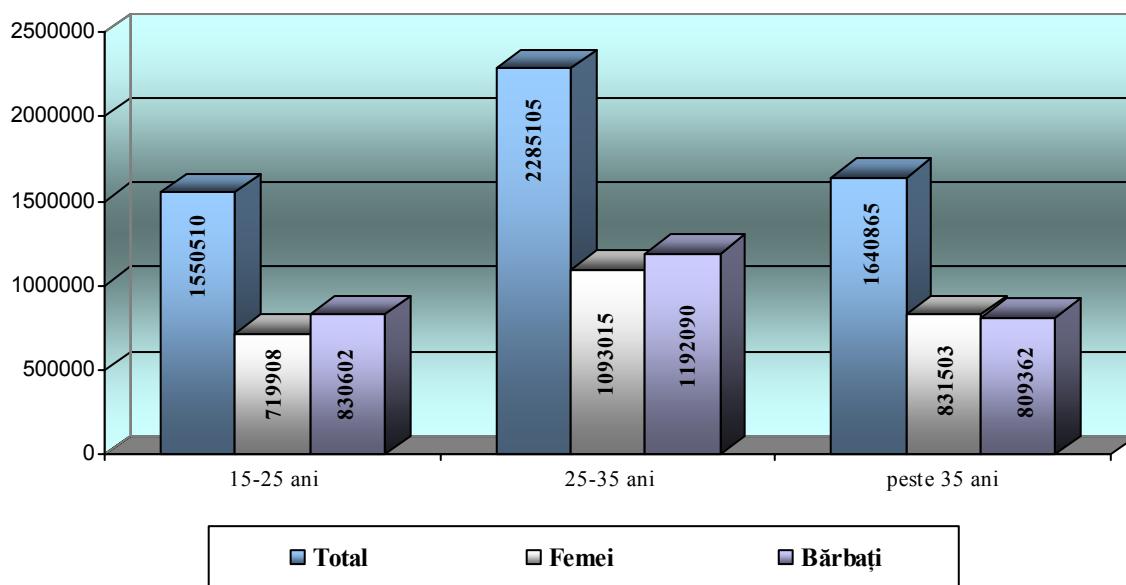
Evoluția numărului de participanți la pensiile private (pilonul II), septembrie 2008-2011



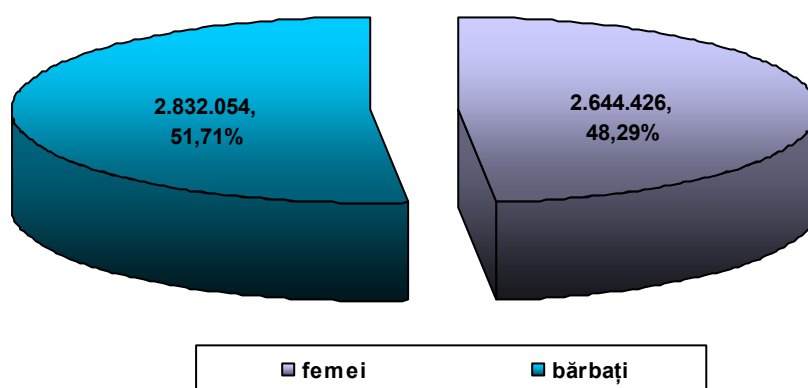
La sfârșitul lunii septembrie 2011, **5.476.480** persoane participau la fondurile de pensii administrate privat Pilonul II, cu 319.009 (6,19%) persoane mai mult decât în perioada corespunzătoare a anul 2010.

Cei mai mulți participanți la sistemul pensiilor private sunt cei cu vârste cuprinse între 25-35 ani.

Repartizarea pe sexe și vârste a participanților la pensia privată (pilonul II), septembrie 2011



Repartizarea pe sexe a participanților la pensia privată(pilonul II), septembrie 2011



1. Numărul mediu al pensionarilor de asigurări sociale de stat și agricultori
Average number of pensioners of state social insurance and farmer pensioners

- persoane (persons) -

	la 30 septembrie 2011 (On September 30, 2011)	trimestrul III 2011(III Quarter, 2011)	30 septembrie 2011 față de: (September 30. 2011 to:)	
			30 septembrie 2010 (September 30,2010)	31 decembrie 2010 (December 31, 2010)
Numărul mediu al pensionarilor, total (Average number of pensioners. total)	5.402.134¹	5.409.014	-96.630	-77.683
a) Pentru limită de vârstă, total (For age limit. total)	3.814.823	3.815.545	-35.206	-39.717
-femei (women)	2.216.079	2.215.622	-7.934	-15.077
b) Pensie anticipată (Early retirement)	9.931	9.785	647	1.181
-femei (women)	6.162	6.083	216	514
c) Pensie anticipată parțială (Partially early retirement)	126.328	127.385	-2.185	1.854
-femei (women)	76.904	77.659	-2.939	-252
d) Pentru invaliditate, total (For invalidity, total)	833.625	838.557	-40.149	-26.591
-femei (women)	392.938	395.548	-21.326	-14.147
- invaliditate gradul I (I st degree of invalidity)	39.492	39.558	-1.367	-912
-femei (women)	13.074	13.115	-457	-319
- invaliditate gradul II (II nd degree of invalidity)	435.380	443.150	-65.847	-45.275
-femei (women)	203.974	208.039	-34.747	-23.791
- invaliditate gradul III (III rd degree of invalidity)	358.753	355.849	27.065	19.596
-femei (women)	175.890	174.394	13.878	9.963
e) De urmaș (Successor allowance)	616.256	616.556	-19.477	-14.229
f) Numărul mediu al beneficiarilor de ajutor social (Average number of social allowance beneficiaries)	1.171	1.186	-260	-181
-femei (women)	867	879	-198	-141

¹Numărul pensionarilor este cel efectiv (Effective number of pensioners)

Sursa: Casa Națională de Pensii Publice

(Source: National House of Pensions Public)

2. Pensia medie lunară de asigurări sociale de stat și agricultori
Average monthly pension of state social insurance and farmer pensioners

- lei (RON) -

	la 30 septembrie 2011 (On September 30. 2011)	trimestrul III 2011 (III Quarter. 2011)	30 septembrie 2011 față de: (September 30, 2011 to:)	
			30 septembrie 2010 (September 30, 2010)	31 decembrie 2010 (December 31, 2010)
Pensia medie lunară, total <i>(Average monthly pension, total)</i>	719	718	34	31
a) Pentru limită de vârstă, total <i>(For age limit. total)</i>	812	812	41	38
-femei (women)	680	680	24	20
b) Pensie anticipată <i>(Early retirement)</i>	953	956	-21	-17
-femei (women)	923	927	-24	-22
c) Pensie anticipată parțială <i>(Partially early retirement)</i>	673	677	-24	-23
-femei (women)	633	637	-22	-22
d) Pentru invaliditate, total <i>(For invalidity. total)</i>	560	561	11	11
-femei (women)	511	512	5	6
- invaliditate gradul I <i>(Ist degree of invalidity)</i>	553	553	12	11
-femei (women)	490	490	6	5
- invaliditate gradul II <i>(IInd degree of invalidity)</i>	566	566	14	14
-femei (women)	514	514	8	8
- invaliditate gradul III <i>(IIIrd degree of invalidity)</i>	554	555	7	8
-femei (women)	509	511	1	3
e) De urmaș <i>(Successor allowance)</i>	360	359	18	16
f) Ajutorul social mediu lunar <i>(Average monthly social allowance)</i>	192	193	0	0
-femei (women)	191	192	0	0

3. Numărul mediu al pensionarilor de asigurări sociale de stat
Average number of pensioners of state social insurance

	la 30 septembrie 2011 <i>(On September 30,2011)</i>	trimestrul III 2011 <i>(III Quarter, 2011)</i>	- persoane (persons)- 30 septembrie 2011 față de: <i>(September 30, 2011 to:)</i>	
			30 septembrie 2010 <i>(September 30, 2010)</i>	31 decembrie 2010 <i>(December 31, 2010)</i>
Numărul mediu al pensionarilor, total <i>(Average number of pensioners, total)</i>	4.737.042 ¹	4.739.787	-39.391	-34.099
a) Pentru limită de vârstă, total <i>(For age limit, total)</i>	3.224.363	3.221.636	13.396	-2.488
-femei (women)	1.694.824	1.691.499	31.565	15.173
b) Pensie anticipată <i>(Early retirement)</i>	9.931	9.785	647	1.181
-femei (women)	6.162	6.083	216	514
c) Pensie anticipată parțială <i>(Partially early retirement)</i>	126.328	127.385	-2.185	1.854
-femei (women)	76.904	77.659	-2.939	-252
d) Pentru invaliditate, total <i>(For invalidity, total)</i>	820.887	825.601	-38.341	-25.436
-femei (women)	383.074	385.490	-19.899	-13.216
- invaliditate gradul I <i>(Ist degree of invalidity)</i>	38.239	38.298	-1.249	-846
-femei (women)	12.339	12.374	-382	-279
- invaliditate gradul II <i>(IInd degree of invalidity)</i>	423.895	431.454	-64.157	-44.186
-femei (women)	194.845	198.722	-33.395	-22.900
- invaliditate gradul III <i>(IIIrd degree of invalidity)</i>	358.753	355.849	27.065	19.596
-femei (women)	175.890	174.394	13.878	9.963
e) De urmaș <i>(Successor allowance)</i>	554.362	554.194	-12.648	-9.029
f) Numărul mediu al beneficiarilor de ajutor social <i>(Average number of social allowance beneficiaries)</i>	1.171	1.186	-260	-181
-femei (women)	867	879	-198	-141

¹Numărul pensionarilor este cel efectiv (*Effective number of pensioners*)

Sursa: Casa Națională de Pensii Publice

(Source: National House of Pensions Public)

4. Pensia medie lunară de asigurări sociale de stat
Average monthly pension of state social insurance

- lei (RON) -

	la 30 septembrie 2011 (On September 30, 2011)	trimestrul III 2011 (III Quarter, 2011)	30 septembrie 2011 față de: (September 30, 2011 to:)	
			30 septembrie 2010 (September 30, 2010)	31 decembrie 2010 (December 31, 2010)
Pensia medie lunară, total (Average monthly pension, total)	776	776	35	32
a) Pentru limită de vârstă, total (For age limit, total)	901	901	42	40
-femei (women)	788	788	21	19
b) Pensie anticipată (Early retirement)	953	956	-21	-17
-femei (women)	923	927	-24	-22
c) Pensie anticipată parțială (Partially early retirement)	673	677	-24	-23
-femei (women)	633	637	-22	-22
d) Pentru invaliditate, total (For invalidity, total)	565	566	11	11
-femei (women)	518	519	4	6
- invaliditate gradul I (I st degree of invalidity)	565	565	11	11
-femei (women)	507	507	5	5
- invaliditate gradul II (II nd degree of invalidity)	575	575	15	15
-femei (women)	527	527	9	9
- invaliditate gradul III (III rd degree of invalidity)	554	555	7	8
-femei (women)	509	511	1	3
e) De urmaș (Successor allowance)	384	384	17	17
f) Numărul mediu al beneficiarilor de ajutor social (Average number of social allowance beneficiaries)	192	193	-	-
-femei (women)	191	192	-	-

Sursa: Casa Națională de Pensii Publice

(Source: National House of Pensions Public)

5. Numărul mediu al pensionarilor agricultori
Average number of farmer pensioners

	la 30 septembrie 2011 (On September 30, 2011)	trimestrul III 2011 (III Quarter, 2011)	- persoane (persons) -	
			30 septembrie 2011 față de: (September 30, 2011 to:)	
			30 septembrie 2010 (September 30, 2010)	31 decembrie 2010 (December 31, 2010)
Numărul mediu al pensionarilor, total (Average number of pensioners, total)	665.092	669.227	-57.239	-43.584
a) Pentru limită de vârstă, total (For age limit, total)	590.460	593.909	-48.602	-37.229
-femei (women)	521.255	524.123	-39.499	-30.250
b) Pentru invaliditate, total (For invalidity, total)	12.738	12.956	-1.808	-1.155
-femei (women)	9.864	10.058	-1.427	-931
- invaliditate gradul I (I st degree of invalidity)	1.253	1.260	-118	-66
-femei (women)	735	741	-75	-40
- invaliditate gradul II (II nd degree of invalidity)	11.485	11.696	-1.690	-1.089
-femei (women)	9.129	9.317	-1.352	-891
c) De urmaș (Successor allowance)	61.894	62.362	-6.829	-5.200

¹Numărul pensionarilor este cel efectiv (Effective number of pensioners)

Sursa: Casa Națională de Pensii Publice

(Source: National House of Pensions Public)

6. Pensia medie lunară de asigurări sociale de stat pentru agricultori
Average monthly pension of state social insurance for farmer pensioners

	la 30 septembrie 2011 (On September 30, 2011)	trimestrul III 2011 (III Quarter, 2011)	- lei (RON) -	
			30 septembrie 2011 față de: (September 30, 2011 to:)	
			30 septembrie 2010 (September 30, 2010)	31 decembrie 2010 (December 31, 2010)
Pensia medie lunară, total (Average monthly pension, total)	312	312	2	1
a) Pentru limită de vârstă, total (For age limit, total)	331	331	2	1
-femei (women)	331	331	2	1
b) Pentru invaliditate, total (For invalidity, total)	222	223	-1	-2
-femei (women)	233	234	-1	-2
- invaliditate gradul I (I st degree of invalidity)	183	183	-	-
-femei (women)	196	196	-	1
- invaliditate gradul II (II nd degree of invalidity)	226	227	-1	-2
-femei (women)	236	237	-1	-2
c) De urmaș (Successor allowance)	145	145	1	1

Sursa: Casa Națională de Pensii Publice

(Source: National House of Pensions Public)

7. Numărul mediu al pensionarilor și pensia medie lunară pentru invalizi, orfani și văduve de război (I.O.V.R.)
Average number of retired persons and average monthly pension for war invalids, orphans and widows of war pensioners

	U.M. (Unit)	la 30 septembrie 2011 (On September 30, 2011)	trimestrul III 2011 (III Quarter, 2011)	30 septembrie 2011 față de: (September 30, 2011 to:)	
				30 septembrie 2010 (September 30, 2010)	31 decembrie 2010 (December 31, 2010)
1. Numărul mediu al pensionarilor, total <i>(Average number of pensioners, total)</i>	persoane (persons)	7.284 ¹	7.378	-1.595	-1.112
din care: femei <i>(out of which: women)</i>	persoane (persons)	5.176	5.236	-1.101	-767
- de invaliditate <i>(invalidity)</i>	persoane (persons)	2.077	2.111	-496	-350
- de urmaș <i>(successors)</i>	persoane (persons)	5.207	5.267	-1.099	-762
2. Pensia medie lunară, total <i>(Monthly average pension, total)</i>	lei (RON)	241	241	-3	-2
- femei <i>(women)</i>	lei (RON)	181	181	-1	-
- de invaliditate <i>(invalidity)</i>	lei (RON)	395	395	-4	-2
- de urmaș <i>(successors)</i>	lei (RON)	180	180	-	-

¹ Numărul pensionarilor este cel efectiv (*Effective number of pensioners*)

Sursa: Casa Națională de Pensii Publice

(Source: National House of Pensions Public)

8. Indemnizațiile și sporurile acordate conform legii nr. 49/1991 și legii nr. 44/1994
The indemnities and increments granted according to the Law 49/1991 and Law 44/1994

	Număr efectiv de beneficiari la 30 septembrie 2011 <i>(Effective number of beneficiaries -September 30 2011)</i>	Număr mediu de beneficiari în Trimestrul III 2011 <i>(Average number of beneficiaries in the III Quarter, 2011)</i>		Valoarea medie trimestrială plătită/persoană în Trimestrul III 2011 - lei <i>(Average quarterly amount paid/person in the III Quarter 2011- RON)</i>			
		Total, persoane <i>(Total, persons)</i>	(+/-)		Total	(+/-)	
			față de trimestrul III 2010 <i>(to III Quarter, 2010)</i>			față de trimestrul III 2010 <i>(to III Quarter, 2010)</i>	
Total, din care: (total, out of which)	198.364	200.253	-27.272	146	-2		
- văduve de război <i>(war widows)</i>	1.896	1.928	-554	106	0		
- veterani de război <i>(war veterans)</i>	41.815	42.474	-9.698	259	-1		
- accidentați în afara serviciului ordonat <i>(accidented beyond military service)</i>	72	72	-16	162	9		
- văduve de veterani <i>(widows of war veterans)</i>	153.555	154.731	-16.691	113	0		
- invalizi de război – total. din care: <i>(war invalids – total. out of which)</i>	1.026	1.048	-313	345	-2		
- mari mutilați și invalizi de război gradul I <i>(severely mutilated and Ist degree war invalids)</i>	264	270	-75	342	-6		
- invalizi de război gradul II <i>(IInd degree war invalids)</i>	747	763	-239	347	-1		
- invalizi de război gradul III <i>(IIIrd degree war invalids)</i>	15	15	-	277	19		

Sursa: Casa Națională de Pensii Publice
 (Source: National House of Pensions Public)

9. Intrări și ieșiri din drepturi privind pensiile de asigurări sociale de stat, în trimestrul III 2011
Entries and exits on state social insurance pensions entitlements, in the III Quarter, 2011

	trimestrul III 2011 (III Quarter 2011)		trimestrul III 2011 față de trimestrul III 2010 (III Quarter 2011 to III Quarter 2010) (+/-)		Julie (July)	August (August)	Septembrie (September)			
	Număr (Number)	Pensia medie - lei - (Average pension - RON)	Număr (Number)	Pensia medie - lei - (Average pension - RON)	Număr (Number)	Pensia medie - lei - (Average pension - RON)	Număr (Number)	Pensia medie - lei - (Average pension - RON)		
Pensionari în plată la începutul perioadei <i>(Pensioners in payment at the beginning of the period)</i>	4.745.716	776	-11.449	36	4.745.716	776	4.742.370	776	4.739.949	776
Total intrări, din care: <i>(Entries, out of which:)</i>	91.495	646	-637.942	-163	29.719	648	32.155	633	29.621	658
1. Înscrieri noi, din care: <i>(New enlistments, out of which:)</i>	51.106	699	-23.342	-43	16.356	730	17.674	681	17.076	688
- limită de vârstă <i>(age limit)</i>	27.943	824	-9.179	-54	7.770	939	10.127	777	10.046	783
- invaliditate <i>(invalidity)</i>	6.815	612	-6.529	20	2.429	604	2.292	619	2.094	615
- urmași <i>(survivors)</i>	9.217	455	422	35	3.721	461	2.905	454	2.591	449
- pensie anticipată <i>(early retirement)</i>	1.314	915	425	-44	416	903	418	902	480	937
- pensie anticipată parțială <i>(partially early retirement)</i>	5.817	537	-8.481	-177	2.020	537	1.932	544	1.865	528
2. Alte intrări în drepturi ¹ <i>(Other entries¹)</i>	40.389	578	-614.600	-238	13.363	547	14.481	574	12.545	616
Total ieșiri, din care: <i>(Exits, out of which:)</i>	100.169	676	-610.000	-128	33.065	689	34.576	655	32.528	684
1. Decedați <i>(Deceased)</i>	40.340	757	-688	41	13.843	750	12.891	752	13.606	770
2. Alte ieșiri din drepturi ² <i>(Other exits²)</i>	59.829	616	-609.312	-193	19.222	640	21.685	594	18.922	616
Pensionari în plată la sfârșitul perioadei <i>(Pensioners in payment at the end of the period)</i>	4.737.042	776	-39.391	35	4.742.370	776	4.739.949	776	4.737.042	776

¹ Pensionari repuși în drepturi sau transferați din alte județe *(Pensioners whose pensions were restored or transferred from other counties)*

² Pensionari suspendați sau anulați din drepturi ori transferați în alte județe *(Pensioners whose pensions were suspended or canceled or transferred to other counties)*

Sursa: Casa Națională de Pensii Publice

(Source: National House of Pensions Public)

Pensii și asigurări sociale de stat / Pensions and State Social Insurance

10. Intrări și ieșiri din drepturi privind pensiile de asigurări sociale de stat pentru agricultori, în trimestrul III 2011
Entries and exits on entitlements of state social insurance pensions for farmers, in the III Quarter, 2011

	Trimestrul III 2011 (III Quarter 2011)		Trimestrul III 2011 față de Trimestrul III 2010 (III Quarter 2011 to III Quarter 2010) (+/-)		Julie (July)	August (August)		Septembrie (September)		
	Număr (Number)	Pensia medie - lei - (Average pension - RON)	Număr (Number)	Pensia medie - lei - (Average pension - RON)	Număr (Number)	Pensia medie - lei - (Average pension - RON)	Număr (Number)	Pensia medie - lei - (Average pension - RON)	Număr (Number)	Pensia medie - lei - (Average pension - RON)
Pensionari în plată la începutul perioadei <i>(Pensioners in payment at the beginning of the period)</i>	678.440	311	-59.374	2	678.440	311	673.429	311	669.160	312
Total intrări, din care: <i>(Entries, out of which:)</i>	286	256	-310	6	100	264	66	236	120	260
1. Înscrieri noi, din care: <i>(New enlistments, out of which:)</i>	161	285	-226	40	60	284	30	295	71	281
- limită de vârstă <i>(age limit)</i>	146	300	-218	52	51	309	28	304	67	291
- invaliditate <i>(invalidity)</i>	2	90	-5	-250	1	106	-	-	1	74
- urmași <i>(survivors)</i>	13	145	-3	-5	8	146	2	180	3	122
2. Alte intrări în drepturi ¹ <i>(Other entries¹)</i>	125	219	-84	-41	40	235	36	186	49	551
Total ieșiri, din care: <i>(Exits, out of which:)</i>	13.634	291	-2.445	17	5.111	289	4.335	290	4.188	293
1. Decedați <i>(Deceased)</i>	11.137	291	-1.231	2	4.059	291	3.663	290	3.415	293
2. Alte ieșiri din drepturi ² <i>(Other exits²)</i>	2.497	287	-1.214	59	1.052	280	672	290	773	293
Pensionari în plată la sfârșitul perioadei <i>(Pensioners in payment at the end of the period)</i>	665.092	312	-57.239	2	673.429	311	669.160	312	665.092	312

¹ Pensionari repuși în drepturi sau transferați din alte județe *(Pensioners whose pensions were restored or transferred from other counties)*

² Pensionari suspendați sau anulați din drepturi ori transferați în alte județe *(Pensioners whose pensions were suspended or canceled or transferred to other counties)*

Sursa: Casa Națională de Pensii Publice
(Source: National House of Pensions Public)

Pensii și asigurări sociale de stat / Pensions and State Social Insurance

11. Numărul pensionarilor din total sistem, pe nivele de pensie, la 30 septembrie 2011
Number pensioners. of total system, by pension level, on September 30, 2011

- persoane (persons) -

Nivel de pensie -lei /persoană- (Pension level - RON/person)	Asigurări sociale - total (Social insurance - total)	Limită de vârstă - total (Age limit - total)	Pensie anticipată (Early retirement)	Pensie anticipată parțial (Partially early retirement)	Invaliditate - total (Invalidity - total)	din care (out of which):			Urmași (Successors)	Ajutor Social (Social allowance)
						grad I (I st degree)	grad II (II nd degree)	grad III (III rd degree)		
Până la 40 (Less than 40)	1.339	681	2	26	205	3	34	168	415	10
41 - 45	306	163	-	3	37	-	11	26	103	-
46 - 50	388	186	1	10	38	2	7	29	153	-
51 - 55	1.438	259	-	4	55	-	13	42	1.120	-
56 - 60	711	231	3	3	42	1	10	31	432	-
61 - 65	703	237	2	4	55	1	13	41	405	-
66 - 70	1.012	414	-	3	80	1	36	43	513	2
71 - 75	2.151	471	1	7	202	3	155	44	1.470	-
76 - 80	1.306	241	1	4	96	23	20	53	964	-
81 - 85	2.094	368	2	7	86	3	28	55	1.631	-
86 - 90	3.185	431	1	3	84	3	21	60	2.666	-
91 - 95	5.017	524	-	6	76	3	22	51	4.411	-
96 - 100	3.878	537	1	4	88	3	28	57	3.248	-
101 - 110	14.377	5.781	3	9	269	8	137	124	8.315	-
111 - 120	10.522	2.558	4	6	255	10	109	136	7.698	1
121 - 130	15.275	6.091	1	9	411	16	241	154	8.761	2
131 - 140	19.632	10.575	2	16	468	13	246	209	8.566	5
141 - 150	21.676	9.230	-	9	4.325	105	4.008	212	8.112	-
151 - 160	17.380	6.015	2	19	1.414	858	292	264	9.926	4
161 - 170	19.624	9.106	-	18	719	13	383	323	9.778	3
171 - 180	26.018	14.298	1	21	801	17	392	392	10.605	292
181 - 190	28.830	16.397	1	31	850	22	373	455	11.441	110
191 - 200	32.810	18.972	3	37	1.065	24	456	585	12.249	484
201 - 210	33.268	19.523	3	36	1.245	33	519	693	12.243	218
211 - 220	33.869	20.420	2	38	1.422	41	518	863	11.980	7
221 - 230	36.120	21.659	2	56	1.864	34	679	1.151	12.539	-
231 - 240	40.701	24.939	3	63	2.346	41	758	1.547	13.346	4
241 - 250	37.690	20.178	1	91	2.957	57	982	1.918	14.461	2
251 - 260	43.569	24.711	4	143	3.535	61	1.021	2.453	15.172	4
261 - 270	50.467	29.483	3	195	4.286	62	1.357	2.867	16.495	5
271 - 280	46.182	23.526	4	259	4.981	65	1.586	3.330	17.409	3
281 - 290	51.092	28.063	8	356	5.388	78	1.598	3.712	17.272	5
291 - 300	56.238	32.811	1	442	5.932	102	2.042	3.788	17.050	2
301 - 325	158.626	99.079	12	1.561	17.353	350	6.588	10.415	40.619	2
326 - 350	161.628	98.594	14	2.199	23.112	548	10.947	11.617	37.707	2
351 - 375	181.736	111.919	10	2.997	31.888	1.195	17.366	13.327	34.920	2
376 - 400	236.034	162.849	11	3.712	37.501	1.788	20.829	14.884	31.959	2
401 - 450	340.374	188.182	38	9.422	87.217	5.781	46.679	34.757	55.515	-
451 - 500	288.475	136.435	48	10.585	98.155	6.331	51.118	40.706	43.252	-
501 - 600	522.316	246.996	172	23.783	196.076	9.599	104.575	81.902	55.289	-
601 - 700	664.899	423.938	1.158	30.630	176.461	7.113	95.034	74.314	32.712	-
701 - 800	259.364	201.511	1.077	9.938	40.170	1.585	21.591	16.994	6.668	-
801 - 900	399.606	340.129	2.067	11.530	38.784	1.574	20.762	16.448	7.096	-
901 - 1000	348.135	316.147	1.893	6.951	19.238	833	10.259	8.146	3.906	-
1001 - 1500	521.314	495.042	2.106	6.241	14.323	655	7.500	6.168	3.602	-
1501 - 1693	463.717	451.458	985	3.490	6.122	357	3.236	2.529	1.662	-
1694 - 1836	84.832	83.151	161	601	725	42	378	305	194	-
1837 - 2000	46.180	45.340	69	317	361	16	177	168	93	-
2001 - 2500	45.737	44.977	41	298	340	12	179	149	81	-
2501 - 3000	12.937	12.785	5	69	64	4	34	26	14	-
3001 - 3500	4.413	4.338	1	32	34	2	17	15	8	-
3501 - 4000	1.562	1.533	1	18	6	-	5	1	4	-
4001 - 4500	677	658	-	7	8	-	6	2	4	-
4501 - 5000	291	278	-	5	8	1	4	3	-	-
Peste 5000	413	405	-	4	2	-	1	1	2	-
Total	5.402.134	3.814.823	9.931	126.328	833.625	39.492	435.380	358.753	616.256	1.171

Pensii și asigurări sociale de stat / Pensions and State Social Insurance

12. Gruparea pensiei medii din decizie pentru pensionarii din total sistem, pe nivele de pensie, la 30 septembrie 2011
Grouping of average pension from the decision for the pensioners of total system, after subscribing date to pension, on September 30, 2011

- persoane (persons) -

Nivel de pensie -lei /persoană- (Pension level – RON/person)	Asigurări sociale - total (Social insurance - total)	Limită de vârstă - total (Age limit - total)	Pensie anticipată (Early retirement)	Pensie anticipată parțial (Partially early retirement)	Invalidi tate – total Invalidity – total	din care (out of which):			Urmași Successors	Ajutor Social Social allowance
						grad I I st degree	grad II II nd degree	grad III III rd degree		
Până la 40 (Less than 40)	27	26	22	26	25	26	25	25	29	20
41 - 45	43	43	-	44	43	0	43	43	43	-
46 - 50	48	48	48	48	48	49	49	48	48	-
51 - 55	53	53	-	53	53	0	53	53	53	-
56 - 60	58	58	58	58	58	58	58	58	58	-
61 - 65	63	63	63	64	63	65	63	63	63	-
66 - 70	68	68	-	69	68	70	68	68	68	68
71 - 75	73	74	73	73	74	74	74	73	73	-
76 - 80	78	78	76	78	78	77	78	78	78	-
81 - 85	83	83	83	83	83	82	82	83	83	-
86 - 90	88	88	90	89	88	87	88	88	88	-
91 - 95	93	93	-	94	93	94	93	93	93	-
96 - 100	98	98	97	99	98	98	98	98	98	-
101 - 110	106	106	107	105	106	104	106	105	106	-
111 - 120	116	116	114	116	116	116	116	116	116	114
121 - 130	127	128	126	126	126	125	126	126	126	126
131 - 140	136	136	138	136	136	137	136	136	136	134
141 - 150	146	147	-	146	147	147	147	146	146	-
151 - 160	156	156	159	155	155	154	155	156	155	154
161 - 170	166	166	-	166	165	165	165	166	166	163
171 - 180	176	176	173	175	176	175	176	176	175	176
181 - 190	186	185	185	186	186	186	186	186	186	188
191 - 200	196	196	195	196	195	195	195	196	196	197
201 - 210	206	206	203	205	206	207	206	206	205	204
211 - 220	215	215	216	216	216	216	215	216	216	213
221 - 230	225	225	225	226	226	226	225	226	226	-
231 - 240	236	236	235	236	236	236	235	236	236	235
241 - 250	246	246	242	246	246	245	245	246	246	248
251 - 260	255	255	256	256	256	256	255	256	256	256
261 - 270	266	266	265	266	266	266	266	266	265	266
271 - 280	276	276	276	276	276	275	276	276	276	276
281 - 290	285	285	286	286	286	285	286	286	285	286
291 - 300	296	296	297	296	296	296	295	296	295	295
301 - 325	314	315	313	314	314	314	314	313	313	308
326 - 350	338	337	336	339	339	339	340	338	338	340
351 - 375	365	366	365	364	363	364	364	363	363	367
376 - 400	388	388	390	388	388	389	388	388	388	394
401 - 450	425	425	428	426	426	427	426	426	425	-
451 - 500	475	474	476	476	476	475	476	476	474	-
501 - 600	550	551	558	551	549	547	549	549	545	-
601 - 700	669	673	691	667	662	660	662	662	659	-
701 - 800	770	771	772	769	769	769	769	769	769	-
801 - 900	850	850	850	846	845	845	845	844	846	-
901 - 1000	949	949	949	946	945	945	944	945	946	-
1001 - 1500	1.093	1.094	1.085	1.082	1.079	1.082	1.078	1.079	1.083	-
1501 - 1693	1.359	1.360	1.340	1.351	1.338	1.344	1.338	1.337	1.338	-
1694 - 1836	1.690	1.690	1.694	1.689	1.689	1.690	1.688	1.691	1.693	-
1837 - 2000	1.890	1.890	1.887	1.891	1.893	1.875	1.892	1.895	1.890	-
2001 - 2500	2.196	2.196	2.163	2.184	2.193	2.167	2.195	2.193	2.192	-
2501 - 3000	2.704	2.704	2.718	2.703	2.713	2.746	2.692	2.736	2.657	-
3001 - 3500	3.204	3.203	3.418	3.210	3.215	3.315	3.235	3.180	3.235	-
3501 - 4000	3.717	3.717	3.827	3.726	3.699	-	3.738	3.505	3.833	-
4001 - 4500	4.215	4.213	-	4.275	4.261	-	4.200	4.445	4.282	-
4501 - 5000	4.720	4.717	-	4.887	4.726	4.602	4.641	4.882	-	-
Peste 5000	6.357	6.356	-	6.786	5.334	-	5.377	5.290	6.805	-
Total	719	812	953	673	560	553	566	554	360	192

Pensii și asigurări sociale de stat / Pensions and State Social Insurance

13. Numărul pensionarilor din total sistem, după perioada de înscriere la pensie, la 30 septembrie 2011
Number pensioners of total system, by pension registration year, September 30, 2011

- persoane (persons) -

Perioada înscrierii la pensie (Pension registration year)	Asigurări sociale - total (Social insurance - total)	Limită de vârstă - total (Age limit - total)	Pensie anticipată (Early retirement)	Pensie anticipată parțial (Partially early retirement)	Invaliditate - total (Invalidity - total)	din care (out of which):			Urmași (Successors)	Ajutor social (Social allowance)
						grad I (I st degree)	grad II (II nd degree)	grad III (III rd degree)		
Până la 1968(before 1968)	10.918	6.019	-	-	1.941	410	1.525	6	2.872	86
1968	3.191	2.176	-	-	319	69	244	6	663	33
1969	2.935	1.872	-	-	293	47	243	3	735	35
1970	3.490	2.241	-	-	295	57	231	7	895	59
1971	3.949	2.561	-	-	412	76	325	11	911	65
1972	4.304	2.868	-	-	260	48	202	10	1.074	102
1973	5.692	4.063	-	-	320	75	238	7	1.196	113
1974	6.670	4.793	-	-	392	85	292	15	1.345	140
1975	7.537	5.588	-	-	364	74	283	7	1.440	145
1976	8.267	6.109	-	-	425	86	328	11	1.567	166
1977	9.512	7.402	-	-	548	111	428	9	1.494	68
1978	6.758	5.024	-	-	309	52	244	13	1.420	5
1979	10.365	8.330	-	-	319	61	247	11	1.714	2
1980	14.612	12.147	-	-	449	92	334	23	2.013	3
1981	18.177	15.080	-	-	542	98	419	25	2.554	1
1982	26.145	22.273	-	-	590	103	456	31	3.275	7
1983	33.608	28.614	-	-	840	148	650	42	4.146	8
1984	41.409	35.799	-	-	929	150	740	39	4.677	4
1985	39.073	33.282	-	-	879	154	685	40	4.906	6
1986	58.356	51.085	-	-	1.232	231	922	79	6.038	1
1987	61.884	53.173	-	-	1.454	255	1.109	90	7.254	3
1988	67.287	57.846	-	-	1.555	232	1.196	127	7.881	5
1989	81.415	70.322	-	-	2.058	314	1.557	187	9.031	4
1990	393.510	378.346	-	-	3.881	488	2.886	507	11.275	8
1991	120.929	101.633	-	-	5.371	507	4.153	711	13.922	3
1992	180.400	154.260	-	-	8.462	779	6.646	1.037	17.675	3
1993	218.354	190.718	-	-	9.812	631	7.803	1.378	17.788	36
1994	224.885	190.955	-	-	13.241	738	10.349	2.154	20.676	13
1995	197.273	161.795	-	-	12.980	652	10.161	2.167	22.491	7
1996	208.017	168.743	-	-	13.003	626	10.218	2.159	26.248	23
1997	229.086	184.794	-	-	14.668	664	11.560	2.444	29.618	6
1998	224.404	176.024	-	-	18.296	661	14.562	3.073	30.081	3
1999	253.472	191.050	-	-	21.619	691	17.146	3.782	40.798	5
2000	259.176	191.394	-	-	28.591	687	22.933	4.971	39.189	2
2001 ¹	116.186	89.303	-	-	13.345	242	10.768	2.335	13.537	1
2001 ²	100.800	60.671	225	454	26.578	1.024	15.280	10.274	12.872	-
2002	144.538	75.032	226	576	47.335	1.902	24.326	21.107	21.369	-
2003	170.791	94.487	277	543	52.398	2.012	25.270	25.116	23.086	-
2004	190.723	107.012	303	612	59.579	2.357	28.504	28.718	23.217	-
2005	204.627	115.300	404	1.169	62.925	2.481	29.229	31.215	24.829	-
2006	214.217	114.678	676	11.067	62.219	2.809	29.123	30.287	25.577	-
2007	233.410	128.550	759	15.295	61.316	3.038	28.987	29.291	27.490	-
2008	261.710	133.888	870	19.865	75.297	3.276	35.200	36.821	31.790	-
2009	300.883	151.330	1.669	34.678	83.944	3.906	38.696	41.342	29.262	-
2010	305.691	162.769	1.340	25.905	86.378	4.072	28.320	53.986	29.299	-
2011 ³	123.498	53.424	3.182	16.164	35.662	2.221	10.362	23.079	15.066	-
TOTAL	5.402.134	3.814.823	9.931	126.328	833.625	39.492	435.380	358.753	616.256	1.171

¹ Conform Legii nr. 3/1977 (According to the Law no. 3/1977)

² Conform Legii nr. 19/2000 (According to the Law no. 19/2000)

³ Conform Legii nr. 263/2010 (According to the Law no. 263/2010)

Sursa: Casa Națională de Pensii Publice
 (Source: National House of Pensions Public)

Pensii și asigurări sociale de stat / Pensions and State Social Insurance

14. Gruparea pensiei medii din decizie pentru pensionarii din total sistem, după perioada de înscriere la pensie, la 30 Septembrie 2011

Grouping of average pension from the decision for the pensioners of total system, after subscribing date to pension, on September 30, 2011

- lei (RON) -

Perioada înscrierii la pensie (Pension registration year)	Asigurări sociale - total (Social insurance - total)	Limită de vârstă - total (Age limit - total)	Pensie anticipată (Early retirement)	Pensie anticipată parțial (Partially early retirement)	Invaliditate - total (Invalidity - total)	din care (out of which):			Urmași (Successors)	Ajutor social (Social allowance)
						grad I (I st degree)	grad II (II nd degree)	grad III (III rd degree)		
Până la 1968 (before 1968)	430	574	-	-	152	159	150	342	315	184
1968	593	732	-	-	164	178	154	414	343	188
1969	537	678	-	-	179	180	176	411	318	195
1970	555	698	-	-	204	228	194	356	314	187
1971	533	666	-	-	187	204	177	381	313	192
1972	612	752	-	-	240	267	226	404	329	191
1973	630	748	-	-	245	281	232	292	335	194
1974	638	756	-	-	265	292	251	391	327	196
1975	686	803	-	-	289	326	279	317	330	198
1976	672	787	-	-	295	291	291	464	328	197
1977	699	806	-	-	263	287	254	408	331	199
1978	630	733	-	-	365	385	359	396	323	208
1979	680	764	-	-	379	390	374	420	330	197
1980	685	756	-	-	384	403	380	373	326	192
1981	659	724	-	-	394	403	391	404	330	198
1982	721	785	-	-	399	410	396	402	343	189
1983	711	775	-	-	400	414	398	397	336	196
1984	719	777	-	-	401	410	399	402	338	195
1985	737	805	-	-	411	428	404	455	339	163
1986	727	780	-	-	414	437	411	385	343	195
1987	757	823	-	-	420	438	417	404	341	190
1988	732	793	-	-	429	453	427	400	342	163
1989	750	812	-	-	419	431	419	401	343	190
1990	919	941	-	-	415	431	415	396	355	178
1991	759	832	-	-	448	463	452	412	346	189
1992	560	592	-	-	450	467	455	411	335	187
1993	542	566	-	-	449	480	450	425	339	187
1994	676	728	-	-	462	481	468	429	333	186
1995	692	759	-	-	478	502	485	438	329	155
1996	724	805	-	-	490	514	496	454	317	187
1997	763	856	-	-	499	532	505	462	314	197
1998	791	899	-	-	525	549	531	491	318	134
1999	788	923	-	-	548	565	556	506	281	202
2000	742	862	-	-	565	561	575	519	284	191
2001 ¹	811	927	-	-	578	586	588	526	280	176
2001 ²	576	625	1.004	574	554	565	577	519	384	-
2002	622	722	1.059	577	566	573	589	540	390	-
2003	670	783	1.080	650	583	575	601	565	399	-
2004	694	812	1.051	675	587	579	600	575	419	-
2005	722	859	1.046	689	591	588	607	577	418	-
2006	726	872	960	664	592	588	608	577	421	-
2007	698	815	902	664	584	588	599	569	418	-
2008	701	838	930	687	581	590	591	570	411	-
2009	725	857	961	722	590	583	598	583	424	-
2010	708	834	971	707	561	587	587	546	432	-
2011 ³	647	796	915	517	535	605	611	494	465	-
TOTAL	719	812	953	673	560	553	566	554	360	192

¹ Conform Legii nr. 3/1977 (According to the Law no. 3/1977)

² Conform Legii nr. 19/2000 (According to the Law no. 19/2000)

³ Conform Legii nr. 263/2010 (According to the Law no. 263/2010)

Sursa: Casa Națională de Pensii Publice

(Source: National House of Pensions Public)

15. Gruparea punctelor medii pe categorii de pensii din total sistem, după perioada de înscriere la pensie, la 30 septembrie 2011

Grouping average points by pension categories of total system after subscribing date to pension, September 30, 2011

Perioada de înscriere la pensie (Pension registration year)	Asigurări sociale - total (Social insurance - total)	Limită de vârstă - total (Age limit - total)	Pensie anticipată (Early retirement)	Pensie anticipată parțial (Partially early retirement)	Invaliditate - total (Invalidity - total)	din care (out of which):			Urmași (Successors)	Ajutor social (Social allowance)
						grad I (I st degree)	grad II (II nd degree)	grad III (III rd degree)		
Până la 1968 (before 1968)	0,58664	0,78220	-	-	0,20797	0,21606	0,20478	0,46561	0,43271	0,25011
1968	0,80905	0,99851	-	-	0,22368	0,24272	0,20993	0,56371	0,46888	0,25630
1969	0,73216	0,92450	-	-	0,24376	0,24552	0,23952	0,56057	0,43699	0,26470
1970	0,75836	0,95202	-	-	0,27796	0,30971	0,26384	0,48543	0,43177	0,25637
1971	0,72642	0,90841	-	-	0,25520	0,27789	0,24096	0,51904	0,42792	0,26136
1972	0,83530	1,02532	-	-	0,32731	0,36391	0,30760	0,54986	0,45086	0,26059
1973	0,86003	1,01976	-	-	0,33387	0,38232	0,31671	0,39815	0,45816	0,26347
1974	0,87003	1,03033	-	-	0,36123	0,39767	0,34179	0,53329	0,44706	0,26684
1975	0,93538	1,09537	-	-	0,39361	0,44276	0,37981	0,43170	0,45150	0,26904
1976	0,91679	1,07261	-	-	0,40206	0,39651	0,39580	0,63205	0,44894	0,26798
1977	0,95381	1,09909	-	-	0,35787	0,39055	0,34524	0,55542	0,45260	0,27094
1978	0,85897	0,99922	-	-	0,49684	0,52520	0,48849	0,54024	0,44157	0,28280
1979	0,92743	1,04137	-	-	0,51608	0,53115	0,50984	0,57280	0,45024	0,26848
1980	0,93461	1,03090	-	-	0,52363	0,54967	0,51752	0,50821	0,44522	0,26171
1981	0,89852	0,98732	-	-	0,53743	0,54980	0,53372	0,55120	0,45082	0,26939
1982	0,98302	1,07046	-	-	0,54373	0,55904	0,53995	0,54852	0,46750	0,25699
1983	0,96984	1,05641	-	-	0,54607	0,56453	0,54224	0,54031	0,45827	0,26615
1984	0,97997	1,05890	-	-	0,54679	0,55931	0,54416	0,54836	0,46185	0,26487
1985	1,00537	1,09710	-	-	0,55958	0,58301	0,55079	0,61975	0,46295	0,22210
1986	0,99136	1,06355	-	-	0,56441	0,59541	0,56009	0,52420	0,46773	0,26562
1987	1,03201	1,12191	-	-	0,57218	0,59651	0,56830	0,55102	0,46523	0,25851
1988	0,99829	1,08188	-	-	0,58470	0,61711	0,58261	0,54511	0,46632	0,22124
1989	1,02345	1,10801	-	-	0,57087	0,58789	0,57043	0,54598	0,46813	0,25803
1990	1,25314	1,28311	-	-	0,56505	0,58662	0,56568	0,54023	0,48396	0,25809
1991	1,03520	1,13469	-	-	0,61072	0,63213	0,61661	0,56102	0,47268	0,25761
1992	0,76374	0,80703	-	-	0,61393	0,63654	0,61970	0,55996	0,45761	0,25472
1993	0,73939	0,77175	-	-	0,61153	0,65405	0,61374	0,57953	0,46304	0,25389
1994	0,92137	0,99216	-	-	0,63004	0,65581	0,63765	0,58465	0,45419	0,25316
1995	0,94302	1,03518	-	-	0,65134	0,68480	0,66079	0,59696	0,44843	0,21111
1996	0,98715	1,09794	-	-	0,66796	0,70082	0,67643	0,61835	0,43303	0,25493
1997	1,04038	1,16710	-	-	0,67991	0,72526	0,68802	0,62924	0,42826	0,26801
1998	1,07827	1,22611	-	-	0,71531	0,74893	0,72344	0,66958	0,43390	0,18160
1999	1,07452	1,25936	-	-	0,74665	0,77048	0,75818	0,69000	0,38270	0,27485
2000	1,01084	1,17435	-	-	0,77003	0,76528	0,78375	0,70735	0,38796	0,25971
2001 ¹	1,10562	1,26312	-	-	0,78615	0,79874	0,80070	0,71772	0,38153	0,23950
2001 ²	0,78544	0,85160	1,36987	0,84036	0,75505	0,77015	0,78614	0,70730	0,52423	-
2002	0,84838	0,98488	1,44439	0,85878	0,77199	0,78113	0,80279	0,73567	0,53174	-
2003	0,91356	1,06750	1,47371	0,96751	0,79486	0,78340	0,81951	0,77098	0,54495	-
2004	0,94661	1,10787	1,43398	1,00314	0,80016	0,78896	0,81754	0,78383	0,57133	-
2005	0,98587	1,17160	1,42616	1,03842	0,80578	0,80234	0,82698	0,78620	0,57011	-
2006	0,99887	1,18969	1,30896	1,06117	0,80707	0,80114	0,82864	0,78689	0,57471	-
2007	0,96230	1,11159	1,22958	1,06372	0,79605	0,80143	0,81639	0,77537	0,57120	-
2008	0,96786	1,14301	1,26852	1,09077	0,79217	0,80508	0,80633	0,77749	0,56134	-
2009	1,00531	1,16816	1,31103	1,12707	0,80422	0,79507	0,81522	0,79478	0,57830	-
2010	0,97757	1,13694	1,32397	1,10575	0,76498	0,80062	0,79998	0,74393	0,58978	-
2011 ³	0,92300	1,08512	1,24829	1,01908	0,72971	0,82547	0,83323	0,67402	0,63383	-
TOTAL	0,98411	1,10794	1,29992	1,08537	0,76364	0,75400	0,77194	0,75464	0,49128	0,26229

¹ Conform Legii nr. 3/1977 (According to the Law no. 3/1977)

² Conform Legii nr. 19/2000 (According to the Law no. 19/2000)

³ Conform Legii nr. 263/2010 (According to the Law no. 263/2010)

Sursa: Casa Națională de Pensii Publice
(Source: National House of Pensions Public)

Pensii și asigurări sociale de stat / Pensions and State Social Insurance

16. Numărul pensionarilor de asigurări sociale de stat, pe nivele de pensie, la 30 septembrie 2011
Number of state social insurance pensioners, by pension leve, September 30, 2011

- persoane (persons) -

Nivel de pensie -lei/persoană- (Pension level – RON/person)	Asigurări sociale - total (Social insurance - total)	Limită de vârstă - total (Age limit - total)	Pensie anticipată (Early retirement)	Pensie anticipată parțial (Partially early retirement)	Invalidi tate – total (Invalidity – total)	din care (out of which):			Urmași Successors	Ajutor Social allowance
						grad I I st degree	grad II II nd degree	grad III III rd degree		
Până la 40 (Less than 40)	1.338	681	2	26	205	3	34	168	414	10
41 - 45	305	163	-	3	37	0	11	26	102	-
46 - 50	344	186	1	10	38	2	7	29	109	-
51 - 55	421	248	-	4	53	0	11	42	116	-
56 - 60	391	219	3	3	40	1	8	31	126	-
61 - 65	525	201	2	4	54	1	12	41	264	-
66 - 70	563	229	-	3	55	-	12	43	274	2
71 - 75	640	236	1	7	59	-	15	44	337	-
76 - 80	605	194	1	4	67	-	14	53	339	-
81 - 85	876	267	2	7	71	3	13	55	529	-
86 - 90	1.376	339	1	3	80	1	19	60	953	-
91 - 95	1.295	299	-	6	64	1	12	51	926	-
96 - 100	1.718	362	1	4	74	1	16	57	1.277	-
101 - 110	4.898	1.828	3	9	168	6	38	124	2.890	-
111 - 120	4.556	1.228	4	6	190	3	51	136	3.127	1
121 - 130	7.520	2.089	1	9	212	4	54	154	5.207	2
131 - 140	6.331	1.935	2	16	281	3	69	209	4.092	5
141 - 150	7.190	2.405	-	9	310	11	87	212	4.466	-
151 - 160	8.813	3.222	2	19	369	11	94	264	5.197	4
161 - 170	11.290	5.057	-	18	468	10	135	323	5.744	3
171 - 180	12.545	5.329	1	21	575	11	172	392	6.327	292
181 - 190	15.877	7.829	1	31	666	15	196	455	7.240	110
191 - 200	18.057	8.507	3	37	789	15	189	585	8.237	484
201 - 210	20.053	9.784	3	36	967	20	254	693	9.045	218
211 - 220	22.389	11.143	2	38	1.215	29	323	863	9.984	7
221 - 230	23.940	10.897	2	56	1.561	25	385	1.151	11.424	0
231 - 240	27.322	12.251	3	63	2.126	34	545	1.547	12.875	4
241 - 250	29.178	12.198	1	91	2.658	51	689	1.918	14.228	2
251 - 260	31.068	12.585	4	143	3.253	56	744	2.453	15.079	4
261 - 270	33.864	13.220	3	195	3.973	47	1.059	2.867	16.468	5
271 - 280	34.972	12.669	4	259	4.641	59	1.252	3.330	17.396	3
281 - 290	36.576	13.741	8	356	5.202	75	1.415	3.712	17.264	5
291 - 300	36.996	13.820	1	442	5.687	97	1.802	3.788	17.044	2
301 - 325	95.365	36.958	12	1.561	16.228	337	5.476	10.415	40.604	2
326 - 350	102.358	40.264	14	2.199	22.179	526	10.036	11.617	37.700	2
351 - 375	113.191	43.824	10	2.997	31.445	1.160	16.958	13.327	34.913	2
376 - 400	120.003	47.232	11	3.712	37.098	1.748	20.466	14.884	31.948	2
401 - 450	267.011	115.121	38	9.422	86.920	5.763	46.400	34.757	55.510	-
451 - 500	265.431	113.435	48	10.585	98.111	6.325	51.080	40.706	43.252	-
501 - 600	516.289	240.991	172	23.783	196.054	9.591	104.561	81.902	55.289	-
601 - 700	664.435	423.475	1.158	30.630	176.460	7.113	95.033	74.314	32.712	-
701 - 800	259.340	201.488	1.077	9.938	40.169	1.585	21.590	16.994	6.668	-
801 - 900	399.588	340.111	2.067	11.530	38.784	1.574	20.762	16.448	7.096	-
901 - 1000	348.130	316.142	1.893	6.951	19.238	833	10.259	8.146	3.906	-
1001 - 1500	521.311	495.039	2.106	6.241	14.323	655	7.500	6.168	3.602	-
1501 - 1693	463.716	451.457	985	3.490	6.122	357	3.236	2.529	1.662	-
1694 - 1836	84.832	83.151	161	601	725	42	378	305	194	-
1837 - 2000	46.180	45.340	69	317	361	16	177	168	93	-
2001 - 2500	45.737	44.977	41	298	340	12	179	149	81	-
2501 - 3000	12.937	12.785	5	69	64	4	34	26	14	-
3001 - 3500	4.413	4.338	1	32	34	2	17	15	8	-
3501 - 4000	1.562	1.533	1	18	6	-	5	1	4	-
4001 - 4500	677	658	-	7	8	-	6	2	4	-
4501 - 5000	291	278	-	5	8	1	4	3	-	-
Peste 5000	413	405	-	4	2	-	1	1	2	-
Total	4.737.042	3.224.363	9.931	126.328	820.887	38.239	423.895	358.753	554.362	1.171

Pensii și asigurări sociale de stat / Pensions and State Social Insurance

17. Gruparea pensiei medii din decizie pentru pensionarii de asigurări sociale de stat, pe nivele de pensie, la 30 septembrie 2011

Grouping of average pension from the decision for the pensioners of the state social after subscribing date to pension, on September 30, 2011

Nivel de pensie -lei/persoană- (Pension level – RON/person)	Asigurări sociale - total (Social insurance - total)	Limită de vârstă - total (Age limit - total)	Pensie anticipată (Early retirement)	Pensie anticipată parțial (Partially early retirement)	Invalidi tate – total (Invalidity – total)	din care (out of which):			Urmași (Successors)	Ajutor Social (Social allowance)
						grad I (1 st degree)	grad II (II nd degree)	grad III (III rd degree)		
Până la 40 (Less than 40)	27	26	22	26	25	26	25	25	29	20
41 - 45	43	43	-	44	43	-	43	43	43	-
46 - 50	48	48	48	48	48	49	49	48	48	-
51 - 55	53	53		53	53	-	53	53	53	-
56 - 60	58	58	58	58	58	58	57	58	58	-
61 - 65	63	63	63	64	63	65	63	63	64	-
66 - 70	68	68	-	69	68	-	69	68	68	68
71 - 75	73	73	73	73	73	-	73	73	73	-
76 - 80	78	78	76	78	78	-	78	78	78	-
81 - 85	83	83	83	83	83	82	83	83	83	-
86 - 90	88	88	90	89	88	90	88	88	88	-
91 - 95	93	93	-	94	93	93	93	93	93	-
96 - 100	98	98	97	99	98	97	98	98	98	-
101 - 110	106	106	107	105	105	104	106	105	106	-
111 - 120	115	115	114	116	116	114	116	116	116	114
121 - 130	126	127	126	126	126	123	127	126	126	126
131 - 140	136	136	138	136	136	137	136	136	135	134
141 - 150	146	146	-	146	146	147	146	146	146	-
151 - 160	156	156	159	155	156	155	155	156	156	154
161 - 170	166	166	-	166	166	166	166	166	166	163
171 - 180	176	176	173	175	175	175	175	176	176	176
181 - 190	186	185	185	186	186	186	186	186	186	188
191 - 200	196	196	195	196	196	195	195	196	196	197
201 - 210	205	205	203	205	206	206	206	206	206	204
211 - 220	216	216	216	216	216	215	216	216	216	213
221 - 230	226	226	225	226	226	226	226	226	226	-
231 - 240	235	235	235	236	236	236	236	236	236	235
241 - 250	246	246	242	246	246	245	246	246	246	248
251 - 260	256	255	256	256	256	256	256	256	256	256
261 - 270	266	266	265	266	266	265	266	266	265	266
271 - 280	276	276	276	276	276	275	275	276	276	276
281 - 290	286	286	286	286	286	285	286	286	285	286
291 - 300	296	296	297	296	296	296	296	296	295	295
301 - 325	313	313	313	314	314	314	314	313	313	308
326 - 350	338	338	336	339	339	339	340	338	338	340
351 - 375	363	363	365	364	363	364	364	363	363	367
376 - 400	388	388	390	388	388	389	388	388	388	394
401 - 450	426	426	428	426	426	427	426	426	425	-
451 - 500	475	475	476	476	476	475	476	476	474	-
501 - 600	550	552	558	551	549	547	549	549	545	-
601 - 700	669	673	691	667	662	660	662	662	659	-
701 - 800	770	771	772	769	769	769	769	769	769	-
801 - 900	850	850	850	846	845	845	845	844	846	-
901 - 1000	949	949	949	946	945	945	944	945	946	-
1001 - 1500	1.093	1.094	1.085	1.082	1.079	1.082	1.078	1.079	1.083	-
1501 - 1693	1.359	1.360	1.340	1.351	1.338	1.344	1.338	1.337	1.338	-
1694 - 1836	1.690	1.690	1.694	1.689	1.689	1.690	1.688	1.691	1.693	-
1837 - 2000	1.890	1.890	1.887	1.891	1.893	1.875	1.892	1.895	1.890	-
2001 - 2500	2.196	2.196	2.163	2.184	2.193	2.167	2.195	2.193	2.192	-
2501 - 3000	2.704	2.704	2.718	2.703	2.713	2.746	2.692	2.736	2.657	-
3001 - 3500	3.204	3.203	3.418	3.210	3.215	3.315	3.235	3.180	3.235	-
3501 - 4000	3.717	3.717	3.827	3.726	3.699	-	3.738	3.505	3.833	-
4001 - 4500	4.215	4.213	-	4.275	4.261	-	4.200	4.445	4.282	-
4501 - 5000	4.720	4.717	-	4.887	4.726	4.602	4.641	4.882	-	-
Peste 5000	6.357	6.356	-	6.786	5.334	-	5.377	5.290	6.805	-
Total	776	901	953	673	565	565	575	554	384	192

Pensii și asigurări sociale de stat / Pensions and State Social Insurance

18. Numărul pensionarilor de asigurări sociale de stat, după perioada de înscriere la pensie, la 30 septembrie 2011

Number of state social insurance pensioners. by pension registration year, on September 30, 2011

- persoane (persons) -

Perioada de înscriere la pensie (Pension registration year)	Asigurări sociale - total (Social insurance - total)	Limită de vârstă - total (Age limit - total)	Pensie anticipată (Early retirement)	Pensie anticipată parțial (Partially early retirement)	Invaliditate - total (Invalidity - total)	din care (out of which):			Urmași (Successors)	Ajutor social (Social allowance)
						grad I (I st degree)	grad II (II nd degree)	grad III (III rd degree)		
Până la 1968 (before 1968)	7.706	4.707			42	9	27	6	2.871	86
1968	2.700	1.979	-	-	25	8	11	6	663	33
1969	2.518	1.709	-	-	39	6	30	3	735	35
1970	3.056	2.036	-	-	67	15	45	7	894	59
1971	3.269	2.224	-	-	69	17	41	11	911	65
1972	3.943	2.665	-	-	102	23	69	10	1.074	102
1973	5.237	3.797	-	-	131	41	83	7	1.196	113
1974	6.068	4.391	-	-	192	51	126	15	1.345	140
1975	6.887	5.101	-	-	204	52	145	7	1.437	145
1976	7.506	5.516	-	-	259	53	195	11	1.565	166
1977	8.518	6.698	-	-	258	61	188	9	1.494	68
1978	6.289	4.580	-	-	284	50	221	13	1.420	5
1979	9.228	7.216	-	-	296	60	225	11	1.714	2
1980	12.866	10.415	-	-	438	92	323	23	2.010	3
1981	15.534	12.456	-	-	523	94	404	25	2.554	1
1982	22.610	18.750	-	-	579	101	447	31	3.274	7
1983	29.100	24.133	-	-	815	147	626	42	4.144	8
1984	35.207	29.649	-	-	879	146	694	39	4.675	4
1985	32.489	26.757	-	-	821	151	630	40	4.905	6
1986	49.342	42.137	-	-	1.173	225	869	79	6.031	1
1987	52.250	43.603	-	-	1.395	248	1.057	90	7.249	3
1988	53.697	44.329	-	-	1.487	223	1.137	127	7.876	5
1989	66.820	55.886	-	-	1.906	293	1.426	187	9.024	4
1990	366.036	351.315	-	-	3.450	427	2.516	507	11.263	8
1991	101.126	82.013	-	-	5.192	494	3.987	711	13.918	3
1992	101.121	75.213	-	-	8.265	761	6.467	1.037	17.640	3
1993	118.692	92.119	-	-	9.147	603	7.166	1.378	17.390	36
1994	156.635	125.347	-	-	12.254	700	9.400	2.154	19.021	13
1995	152.283	120.226	-	-	12.319	621	9.531	2.167	19.731	7
1996	165.443	132.050	-	-	12.351	594	9.598	2.159	21.019	23
1997	181.822	145.600	-	-	13.716	632	10.640	2.444	22.500	6
1998	182.862	142.540	-	-	17.332	633	13.626	3.073	22.987	3
1999	206.292	161.496	-	-	20.828	657	16.389	3.782	23.963	5
2000	211.995	160.472	-	-	27.542	641	21.930	4.971	23.979	2
2001 ¹	99.749	78.752	-	-	12.899	225	10.339	2.335	8.097	1
2001 ²	100.800	60.671	225	454	26.578	1.024	15.280	10.274	12.872	-
2002	144.291	74.820	226	576	47.324	1.893	24.324	21.107	21.345	-
2003	170.585	94.302	277	543	52.393	2.010	25.267	25.116	23.070	-
2004	190.570	106.874	303	612	59.574	2.356	28.500	28.718	23.207	-
2005	204.627	115.300	404	1.169	62.925	2.481	29.229	31.215	24.829	-
2006	214.209	114.670	676	11.067	62.219	2.809	29.123	30.287	25.577	-
2007	233.392	128.532	759	15.295	61.316	3.038	28.987	29.291	27.490	-
2008	261.689	133.871	870	19.865	75.296	3.276	35.199	36.821	31.787	-
2009	300.857	151.310	1.669	34.678	83.943	3.905	38.696	41.342	29.257	-
2010	305.628	162.712	1.340	25.905	86.378	4.072	28.320	53.986	29.293	-
2011 ³	123.498	53.424	3.182	16.164	35.662	2.221	10.362	23.079	15.066	-
TOTAL	4.737.042	3.224.363	9.931	126.328	820.887	38.239	423.895	358.753	554.362	1.171

¹ Conform Legii nr. 3/1977 (According to the Law no. 3/1977)

² Conform Legii nr. 19/2000 (According to the Law no. 19/2000)

³ Conform Legii nr. 263/2010 (According to the Law no. 263/2010)

Sursa: Casa Națională de Pensii Publice
(Source: National House of Pensions Public)

Pensii și asigurări sociale de stat / Pensions and State Social Insurance

**19. Gruparea pensiei medii din decizie pentru pensionarii de asigurări sociale de stat,
după perioada de înscriere la pensie, 30 septembrie 2011**
*Grouping of average pension from the decision for the pensioners of the state social insurance after
subscribing date to pension, on September 30, 2011*

- lei (RON) -

Perioada de înscriere la pensie (Pension registration year)	Asigurări sociale - total (Social insurance - total)	Limită de vârstă - total (Age limit - total)	Pensie anticipată (Early retirement)	Pensie anticipată parțial (Partially early retirement)	Invaliditate - total (Invalidity - total)	din care (out of which):			Urmași (Successors)	Ajutor social (Social allowance)
						grad I (I st degree)	grad II (II nd degree)	grad III (III rd degree)		
Până la 1968 (before 1968)	542	688	-	-	431	457	442	342	315	184
1968	670	790	-	-	405	407	398	414	343	188
1969	596	728	-	-	400	390	402	411	318	195
1970	605	751	-	-	398	435	392	356	314	187
1971	605	743	-	-	394	394	398	381	313	192
1972	642	796	-	-	386	394	380	404	329	191
1973	661	787	-	-	385	386	392	292	335	194
1974	672	806	-	-	387	386	387	391	327	196
1975	722	860	-	-	394	396	397	317	331	198
1976	709	848	-	-	389	376	388	464	328	197
1977	754	868	-	-	387	395	383	408	331	199
1978	658	779	-	-	383	395	380	396	323	208
1979	730	839	-	-	394	394	393	420	330	197
1980	739	833	-	-	390	403	388	373	326	192
1981	719	813	-	-	401	411	398	404	330	198
1982	784	873	-	-	403	415	401	402	343	189
1983	772	860	-	-	406	416	404	397	336	196
1984	787	869	-	-	413	416	413	402	338	195
1985	817	917	-	-	425	431	422	455	339	163
1986	795	870	-	-	425	444	423	385	343	195
1987	830	924	-	-	429	445	427	404	341	190
1988	824	922	-	-	438	463	438	400	342	163
1989	832	924	-	-	437	450	439	401	343	190
1990	960	984	-	-	443	469	448	396	355	178
1991	830	936	-	-	455	470	460	412	346	189
1992	753	884	-	-	455	473	460	411	336	187
1993	750	856	-	-	463	492	468	425	344	187
1994	826	933	-	-	477	496	487	429	349	186
1995	795	898	-	-	488	513	497	438	354	155
1996	826	930	-	-	501	529	510	454	360	187
1997	881	995	-	-	514	544	524	462	367	197
1998	902	1.032	-	-	539	561	549	491	370	134
1999	909	1.033	-	-	558	580	570	506	378	202
2000	849	967	-	-	577	582	590	519	374	191
2001 ¹	904	1.010	-	-	589	608	603	526	371	176
2001 ²	576	625	1.004	574	554	565	577	519	384	-
2002	622	723	1.059	577	566	574	589	540	390	-
2003	670	784	1.080	650	583	575	601	565	400	-
2004	694	813	1.051	675	587	579	600	575	419	-
2005	722	859	1.046	689	591	588	607	577	418	-
2006	727	872	960	664	592	588	608	577	421	-
2007	698	815	902	664	584	588	599	569	418	-
2008	701	838	930	687	581	590	591	570	411	-
2009	725	857	961	722	590	583	598	583	424	-
2010	708	834	971	707	561	587	587	546	432	-
2011 ³	647	796	915	517	535	605	611	494	465	-
TOTAL	776	901	953	673	565	565	575	554	384	192

¹ Conform Legii nr. 3/1977 (According to the Law no. 3/1977)

² Conform Legii nr. 19/2000 (According to the Law no. 19/2000)

³ Conform Legii nr. 263/2010 (According to the Law no. 263/2010)

Sursa: Casa Națională de Pensii Publice

(Source: National House of Pensions Public)

20. Gruparea punctelor medii pe categorii de pensii de asigurări sociale de stat, la 30 septembrie 2011
după perioada de înscriere la pensie

Grouping average points by pension categories of the state social insurance, on September 30, 2011
after subscribing date to pension

Perioada de înscriere la pensie (Pension registration year)	Asigurări sociale - total (Social insurance - total)	Limită de vârstă - total (Age limit - total)	Pensie anticipată (Early retirement)	Pensie anticipată parțial (Partially early retirement)	Invaliditate - total (Invalidity - total)	din care (out of which):			Urmași (Successors)	Ajutor social (Social allowance)
						grad I (I st degree)	grad II (II nd degree)	grad III (III rd degree)		
Până la 1968 (before 1968)	0,74023	0,93776	-	-	0,62214	0,62208	0,65696	0,46561	0,43278	0,25011
1968	0,91334	1,07781	-	-	0,54876	0,55418	0,53667	0,56371	0,46888	0,25630
1969	0,81303	0,99214	-	-	0,54313	0,53108	0,54379	0,56057	0,43699	0,26470
1970	0,82603	1,02486	-	-	0,54118	0,58882	0,53397	0,48543	0,43215	0,25637
1971	0,82516	1,01329	-	-	0,53728	0,53727	0,54217	0,51904	0,42792	0,26136
1972	0,87652	1,08507	-	-	0,52567	0,53721	0,51832	0,54986	0,45086	0,26059
1973	0,90116	1,07268	-	-	0,52430	0,52593	0,53413	0,39815	0,45816	0,26347
1974	0,91709	1,09883	-	-	0,52740	0,52570	0,52738	0,53329	0,44706	0,26684
1975	0,98446	1,17267	-	-	0,53644	0,53805	0,54092	0,43170	0,45214	0,26904
1976	0,96721	1,15576	-	-	0,52922	0,51291	0,52785	0,63205	0,44931	0,26798
1977	1,02816	1,18356	-	-	0,52607	0,53657	0,52126	0,55542	0,45260	0,27094
1978	0,89705	1,06223	-	-	0,52128	0,53783	0,51642	0,54024	0,44157	0,28280
1979	0,99516	1,14359	-	-	0,53687	0,53652	0,53521	0,57280	0,45024	0,26848
1980	1,00730	1,13597	-	-	0,53143	0,54967	0,52789	0,50821	0,44538	0,26171
1981	0,98094	1,10790	-	-	0,54718	0,56046	0,54384	0,55120	0,45082	0,26939
1982	1,06942	1,19085	-	-	0,54996	0,56597	0,54644	0,54852	0,46760	0,25699
1983	1,05304	1,17226	-	-	0,55380	0,56695	0,55162	0,54031	0,45841	0,26615
1984	1,07343	1,18511	-	-	0,56273	0,56689	0,56267	0,54836	0,46191	0,26487
1985	1,11449	1,25053	-	-	0,57956	0,58727	0,57516	0,61975	0,46300	0,22210
1986	1,08457	1,18691	-	-	0,57881	0,60498	0,57701	0,52420	0,46802	0,26562
1987	1,13124	1,25949	-	-	0,58443	0,60544	0,58234	0,55102	0,46539	0,25851
1988	1,12322	1,25763	-	-	0,59761	0,63047	0,59703	0,54511	0,46651	0,22124
1989	1,13451	1,26052	-	-	0,59568	0,61322	0,59859	0,54598	0,46833	0,25803
1990	1,30880	1,34216	-	-	0,60393	0,63916	0,61056	0,54023	0,48425	0,25809
1991	1,13220	1,27658	-	-	0,61966	0,64126	0,62743	0,56102	0,47278	0,25761
1992	1,02701	1,20508	-	-	0,62087	0,64495	0,62781	0,55996	0,45815	0,25472
1993	1,02344	1,16729	-	-	0,63138	0,67065	0,63804	0,57953	0,46922	0,25389
1994	1,12718	1,27268	-	-	0,65041	0,67532	0,66362	0,58465	0,47608	0,25316
1995	1,08375	1,22535	-	-	0,66490	0,69976	0,67808	0,59696	0,48275	0,21111
1996	1,12610	1,26866	-	-	0,68321	0,72121	0,69544	0,61835	0,49168	0,25493
1997	1,20185	1,35743	-	-	0,70099	0,74207	0,71503	0,62924	0,50067	0,26801
1998	1,23060	1,40785	-	-	0,73492	0,76444	0,74829	0,66958	0,50535	0,18160
1999	1,23920	1,40828	-	-	0,76127	0,79050	0,77654	0,69000	0,51532	0,27485
2000	1,15783	1,31833	-	-	0,78631	0,79387	0,80399	0,70735	0,51053	0,25971
2001 ¹	1,23172	1,37670	-	-	0,80178	0,82830	0,82019	0,71772	0,50666	0,23950
2001 ²	0,78544	0,85160	1,36987	0,84036	0,75505	0,77015	0,78614	0,70730	0,52423	-
2002	0,84908	0,98635	1,44439	0,85878	0,77206	0,78230	0,80283	0,73567	0,53209	-
2003	0,91413	1,06869	1,47371	0,96751	0,79489	0,78359	0,81956	0,77098	0,54520	-
2004	0,94702	1,10870	1,43398	1,00314	0,80021	0,78921	0,81761	0,78383	0,57150	-
2005	0,98587	1,17160	1,42616	1,03842	0,80578	0,80234	0,82698	0,78620	0,57011	-
2006	0,99889	1,18975	1,30896	1,06117	0,80707	0,80114	0,82864	0,78689	0,57471	-
2007	0,96234	1,11168	1,22958	1,06372	0,79605	0,80143	0,81639	0,77537	0,57120	-
2008	0,96791	1,14310	1,26852	1,09077	0,79218	0,80508	0,80634	0,77749	0,56138	-
2009	1,00537	1,16825	1,31103	1,12707	0,80422	0,79522	0,81522	0,79478	0,57837	-
2010	0,97769	1,13719	1,32397	1,10575	0,76498	0,80062	0,79998	0,74393	0,58987	-
2011 ³	0,92300	1,08512	1,24829	1,01908	0,72971	0,82547	0,83323	0,67402	0,63383	-
TOTAL	1,06265	1,22821	1,29992	1,08537	0,77081	0,77054	0,78452	0,75464	0,52417	0,26229

¹ Conform Legii nr. 3/1977 (According to the Law no. 3/1977)

² Conform Legii nr. 19/2000 (According to the Law no. 19/2000)

³ Conform Legii nr. 263/2010 (According to the Law no. 263/2010)

Sursa: Casa Națională de Pensii Publice
(Source: National House of Pensions Public)

21. Gruparea pensionarilor de asigurări sociale de stat, pe nivele de pensie,
la 30 septembrie 2011

Grouping of pensioners of the state social insurance on pension levels, on September 30, 2011

-persoane(persons)-

Nivel de pensie /persoană - (Pension Level/ persons)	Asigurări sociale - total (Social insurance - total)	Limită de vârstă - total (Age limit - total)	Pensie anticipată (Early retirement)	Pensie anticipată parțial (Partially early retirement)	Invaliditate - total (Invalidity - total)	din care (out of which):			Urmași (Successors)	Ajutor social (Social allowance)
						grad I (I st degree)	grad II (II nd degree)	grad III (III rd degree)		
Pana la 0.30000	147.986	63.907	36	228	7.081	152	1.834	5.095	75.596	1.138
0.30001-0.60000	881.307	361.206	103	2.469	204.258	8.661	97.479	98.118	313.238	33
0.60001-0.75000	567.749	251.581	121	11.546	218.394	12.978	114.487	90.929	86.107	-
0.75001-0.85000	369.800	189.122	177	16.879	132.462	5.859	71.314	55.289	31.160	-
0.85001-1.00000	525.080	337.089	969	30.613	132.565	5.266	71.448	55.851	23.844	-
1.00001-1.15074	478.478	373.785	2.094	25.164	66.210	2.630	35.452	28.128	11.225	-
1.15074-1.20000	144.506	122.376	753	6.181	12.706	513	6.825	5.368	2.490	-
1.20001-1.30000	272.878	240.370	1.432	9.772	17.836	764	9.608	7.464	3.468	-
1.30001-1.40000	240.721	219.994	1.262	6.725	10.457	464	5.546	4.447	2.283	-
1.40001-1.50000	209.085	195.829	898	4.478	6.352	285	3.343	2.724	1.528	-
1.50001-1.60000	176.710	168.082	654	3.017	3.885	173	2.001	1.711	1.072	-
1.60001-2.00000	428.003	413.654	985	5.500	6.178	354	3.275	2.549	1.686	-
2.00001-3.00000	254.036	247.588	424	3.187	2.236	129	1.141	966	601	-
Peste 3.00000	40.703	39.780	23	569	267	11	142	114	64	-
TOTAL	4.737.042	3.224.363	9.931	126.328	820.887	38.239	423.895	358.753	554.362	1.171

Sursa: Casa Națională de Pensii Publice
(Source: National House of Pensions Public)

**22. Gruparea punctelor medii pentru pensionarii de asigurări sociale de stat.
pe nivele de pensie, la 30 septembrie 2011**
*Grouping of average points for the pensioners of the state social insurance on pension levels,
on September 30, 2011*

Nivel de pensie /persoană- (Pension level)	Asigurări sociale - total (Social insurance - total)	Limită de vârstă - total (Age limit retirement - total)	Pensie anticipată (Early retirement)	Pensie anticipată parțial (Partially early retirement)	Invaliditate - total (Invalidity - total)	din care (out of which):			Urmași (Successors)	Ajutor social (Social allowance)
						grad I (I st degree)	grad II (II nd degree)	grad III (III rd degree)		
Până la 0.30000	0,22985	0,23740	0,16476	0,18646	0,22514	0,22224	0,22856	0,22399	0,22364	0,25859
0.30001-0.60000	0,46762	0,46976	0,47631	0,53739	0,50023	0,53195	0,51443	0,48332	0,44333	0,38993
0.60001-0.75000	0,67480	0,67527	0,68402	0,69049	0,67643	0,67131	0,67680	0,67669	0,66720	-
0.75001-0.85000	0,79980	0,80134	0,80612	0,80367	0,79812	0,79681	0,79807	0,79831	0,79551	-
0.85001-1.00000	0,92399	0,92708	0,94162	0,92531	0,91734	0,91609	0,91738	0,91741	0,91499	-
1.00001-1.15074	1,07416	1,07600	1,07950	1,07089	1,06603	1,06621	1,06585	1,06623	1,06699	-
1.15074-1.20000	1,17525	1,17538	1,17480	1,17462	1,17449	1,17461	1,17465	1,17427	1,17424	-
1.20001-1.30000	1,24901	1,24937	1,24914	1,24665	1,24574	1,24604	1,24550	1,24603	1,24710	-
1.30001-1.40000	1,34889	1,34914	1,34608	1,34729	1,34544	1,34586	1,34539	1,34547	1,34666	-
1.40001-1.50000	1,44877	1,44892	1,44721	1,44678	1,44615	1,44852	1,44591	1,44621	1,44774	-
1.50001-1.60000	1,54845	1,54859	1,54584	1,54633	1,54547	1,54628	1,54607	1,54468	1,54534	-
1.60001-2.00000	1,76974	1,77026	1,74893	1,76224	1,75068	1,75414	1,75181	1,74875	1,74906	-
2.00001-3.00000	2,32731	2,32764	2,29270	2,33175	2,29979	2,25723	2,30043	2,30472	2,29504	-
Peste 3.00000	3,66345	3,66114	3,42024	3,79690	3,67975	3,92091	3,68974	3,64404	3,93507	-
TOTAL	1,06265	1,22821	1,29992	1,08537	0,77081	0,77054	0,78452	0,75464	0,52417	0,26229

Pensii și asigurări sociale de stat / Pensions and State Social Insurance

**23. Numărul pensionarilor și pensia medie lunară de asigurări sociale de stat, pe regiuni/județe,
în trimestrul III 2011**
*Average number of pensioners and average monthly pension of state social insurance, by regions/counties,
in III Quarter, 2011*

Regiuni/Județe (Regions/Counties)	Număr mediu pensionari (Number of pensioners)		Pensia medie (Average pension)	
	Total. persoane (Total. persons)	față de trimestrul III 2010 (to III Quarter, 2010) (+/-)	Total. - lei/persoană - (Total, RON/person)	față de trimestrul III 2010 (to III Quarter, 2010) (+/-)
TOTAL	4.739.787	-30.904	776	35
Nord-Est	708.779	-4.807	720	34
Bacău	144.024	-1.307	773	41
Botoșani	77.142	-493	634	23
Iași	145.948	-128	764	35
Neamț	117.537	-254	743	39
Suceava	143.478	-2.043	687	28
Vaslui	80.650	-582	651	27
Sud-Est	562.220	2.161	749	38
Brăila	80.754	-154	735	33
Buzău	108.975	-297	691	34
Constanța	137.125	1.875	789	38
Galați	123.738	921	844	54
Tulcea	43.952	155	685	28
Vrancea	67.676	-339	648	24
Sud-Muntenia	747.673	-7.674	735	35
Argeș	151.225	-1.691	771	39
Calarăși	66.215	-1.169	654	29
Dâmbovița	117.422	-908	727	37
Giurgiu	60.618	-1.195	622	27
Ialomița	58.817	-561	667	25
Prahova	197.119	-983	823	38
Teleorman	96.257	-1.167	673	33
Sud-Vest Oltenia	495.338	-8.047	724	35
Dolj	159.954	-3.371	728	30
Gorj	78.166	-641	792	45
Mehedinți	59.065	-203	729	34
Olt	95.288	-2.240	670	32
Vâlcea	102.865	-1.592	714	39
Vest	454.287	-2.566	816	39
Arad	103.268	-337	719	25
Caraș-Severin	78.944	-1.026	778	44
Hunedoara	124.401	-1.136	954	57
Timiș	147.674	-67	787	30
Nord-Vest	624.584	-5.511	746	31
Bihor	156.417	-3.692	732	28
Bistrița-Năsăud	55.905	240	655	25
Cluj	161.901	467	834	37
Maramureș	114.379	-725	760	31
Satu-Mare	78.195	-1.368	666	19
Sălaj	57.787	-433	702	35
Centru	580.448	-1.055	805	37
Alba	84.951	263	772	38
Brașov	139.415	1.528	940	47
Covasna	44.413	23	745	28
Harghita	73.740	47	747	31
Mureș	139.470	-1.611	738	31
Sibiu	98.459	-1.305	805	33
București-Ilfov	566.458	-3.405	943	33
Ilfov	494.925	-2.714	977	33
Mun.București	71.533	-691	707	32

24. Pensionarii proveniți din fostul sistem de pensii al agricultorilor, pe nivele de pensie,
la 30 septembrie 2011

Pensioners coming from the former farmers system of pensions on pension levels. on September 30, 2011

- persoane (persons) -

Nivel de pensie -lei /persoană- (Pension level – RON/person)	Asigurări sociale - total (Social insurance - total)	Limită de vârstă - total (Age limit - total)	Invaliditate – total (Invalidity – total)	din care (out of which):		Urmași (Successors)
				grad I (I st degree)	grad II (II nd degree)	
Până la 40 (Less than 40)	1	-	-	-	-	1
41 - 45	1	-	-	-	-	1
46 - 50	44	-	-	-	-	44
51 - 55	1.017	11	2	-	2	1.004
56 - 60	320	12	2	-	2	306
61 - 65	178	36	1	-	1	141
66 - 70	449	185	25	1	24	239
71 - 75	1.511	235	143	3	140	1.133
76 - 80	701	47	29	23	6	625
81 - 85	1.218	101	15	-	15	1.102
86 - 90	1.809	92	4	2	2	1.713
91 - 95	3.722	225	12	2	10	3.485
96 - 100	2.160	175	14	2	12	1.971
101 - 110	9.479	3.953	101	2	99	5.425
111 - 120	5.966	1.330	65	7	58	4.571
121 - 130	7.755	4.002	199	12	187	3.554
131 - 140	13.301	8.640	187	10	177	4.474
141 - 150	14.486	6.825	4.015	94	3.921	3.646
151 - 160	8.567	2.793	1.045	847	198	4.729
161 - 170	8.334	4.049	251	3	248	4.034
171 - 180	13.473	8.969	226	6	220	4.278
181 - 190	12.953	8.568	184	7	177	4.201
191 - 200	14.753	10.465	276	9	267	4.012
201 - 210	13.215	9.739	278	13	265	3.198
211 - 220	11.480	9.277	207	12	195	1.996
221 - 230	12.180	10.762	303	9	294	1.115
231 - 240	13.379	12.688	220	7	213	471
241 - 250	8.512	7.980	299	6	293	233
251 - 260	12.501	12.126	282	5	277	93
261 - 270	16.603	16.263	313	15	298	27
271 - 280	11.210	10.857	340	6	334	13
281 - 290	14.516	14.322	186	3	183	8
291 - 300	19.242	18.991	245	5	240	6
301 - 325	63.261	62.121	1.125	13	1.112	15
326 - 350	59.263	58.323	933	22	911	7
351 - 375	68.545	68.095	443	35	408	7
376 - 400	116.037	115.623	403	40	363	11
401 - 450	73.363	73.061	297	18	279	5
451 - 500	23.044	23.000	44	6	38	-
501 - 600	6.027	6.005	22	8	14	-
601 - 740	464	463	1	-	1	-
741 - 800	24	23	1	-	1	-
801 - 900	18	18	-	-	-	-
901 - 1000	5	5	-	-	-	-
1001 - 1200	3	3	-	-	-	-
1201 - 1600	2	2	-	-	-	-
TOTAL	665.092	590.460	12.738	1.253	11.485	61.894

Pensii și asigurări sociale de stat / Pensions and State Social Insurance

**25. Pensia medie din decizie pentru pensionarii proveniți din fostul sistem de pensii al agricultorilor ,
pe nivele de pensie, la 30 septembrie 2011**

*Average pension from the decision for the pensioners coming from the former farmers system
of pensions on pension levels, after subscribing date to pension, on September 30, 2011*

- lei (RON) -

Nivel de pensie -lei /persoană- (Pension level – RON/person)	Asigurări sociale - total (Social insurance - total)	Limită de vârstă - total (Age limit - total)	Invaliditate – total (Invalidity – total)	din care (out of which):		Urmași (Successors)
				grad I (I st degree)	grad II (II nd degree)	
Până la 40 (Less than 40)	35	-	-	-	-	35
41 - 45	43	-	-	-	-	43
46 - 50	48	-	-	-	-	48
51 - 55	53	53	54	-	54	53
56 - 60	58	58	58	-	58	58
61 - 65	63	64	64	-	64	63
66 - 70	68	67	67	70	67	68
71 - 75	73	74	74	74	74	73
76 - 80	78	77	77	77	77	78
81 - 85	83	83	82	-	82	83
86 - 90	88	88	87	86	88	88
91 - 95	93	93	93	95	93	93
96 - 100	98	99	98	98	98	98
101 - 110	106	106	106	104	106	105
111 - 120	116	117	116	117	116	116
121 - 130	127	128	126	126	126	126
131 - 140	136	136	136	137	136	136
141 - 150	147	147	147	147	147	146
151 - 160	156	156	154	154	155	155
161 - 170	166	165	164	164	165	166
171 - 180	176	176	176	174	176	175
181 - 190	186	186	186	185	186	186
191 - 200	195	195	194	195	194	195
201 - 210	206	206	206	207	206	205
211 - 220	215	215	215	218	215	215
221 - 230	225	225	225	225	225	225
231 - 240	236	236	235	237	235	235
241 - 250	246	246	244	247	244	244
251 - 260	254	254	255	254	255	255
261 - 270	266	266	266	266	266	265
271 - 280	277	277	278	276	278	274
281 - 290	285	285	287	285	287	285
291 - 300	296	296	294	295	294	297
301 - 325	315	315	315	312	315	311
326 - 350	337	337	338	341	338	331
351 - 375	368	368	364	366	364	369
376 - 400	389	389	388	389	387	391
401 - 450	422	422	417	417	417	414
451 - 500	469	469	472	466	473	-
501 - 600	530	530	539	539	539	-
601 - 740	633	633	617	-	617	-
741 - 800	770	771	760	-	760	-
801 - 900	844	844	-	-	-	-
901 - 1000	930	930	-	-	-	-
1001 - 1200	1.098	1.098	-	-	-	-
1201 - 1600	1.415	1.415	-	-	-	-
TOTAL	312	331	222	183	226	145

26. Pensionarii proveniți din fostul sistem de pensii al agricultorilor, după perioada de înscriere la pensie, la 30 septembrie 2011

The pensioners coming from the former farmers system of pensions, after subscribing date to pension, on September 30, 2011

-persoane (persons) -

Perioada de înscriere la pensie (Pension registration year)	Asigurări sociale - total (Social insurance - total)	Limită de vârstă - total (Age limit - total)	Invaliditate - total (Invalidity - total)	din care (out of which):		Urmași (Successors)
				grad I (I st degree)	grad II (II nd degree)	
Până la 1968 (before 1968)	3.212	1.312	1.899	401	1.498	1
1968	491	197	294	61	233	-
1969	417	163	254	41	213	-
1970	434	205	228	42	186	1
1971	680	337	343	59	284	-
1972	361	203	158	25	133	-
1973	455	266	189	34	155	-
1974	602	402	200	34	166	-
1975	650	487	160	22	138	3
1976	761	593	166	33	133	2
1977	994	704	290	50	240	-
1978	469	444	25	2	23	-
1979	1.137	1.114	23	1	22	-
1980	1.746	1.732	11	-	11	3
1981	2.643	2.624	19	4	15	-
1982	3.535	3.523	11	2	9	1
1983	4.508	4.481	25	1	24	2
1984	6.202	6.150	50	4	46	2
1985	6.584	6.525	58	3	55	1
1986	9.014	8.948	59	6	53	7
1987	9.634	9.570	59	7	52	5
1988	13.590	13.517	68	9	59	5
1989	14.595	14.436	152	21	131	7
1990	27.481	27.038	431	61	370	12
1991	19.803	19.620	179	13	166	4
1992	79.272	79.040	197	18	179	35
1993	99.662	98.599	665	28	637	398
1994	68.250	65.608	987	38	949	1.655
1995	44.990	41.569	661	31	630	2.760
1996	42.574	36.693	652	32	620	5.229
1997	47.264	39.194	952	32	920	7.118
1998	41.542	33.484	964	28	936	7.094
1999	47.180	29.554	791	34	757	16.835
2000	47.181	30.922	1.049	46	1.003	15.210
2001 ¹	16.437	10.551	446	17	429	5.440
2001 ²	-	-	-	-	-	-
2002	247	212	11	9	2	24
2003	206	185	5	2	3	16
2004	153	138	5	1	4	10
2005	-	-	-	-	-	-
2006	8	8	-	-	-	-
2007	18	18	-	-	-	-
2008	21	17	1	-	1	3
2009	26	20	1	1	-	5
2010	63	57	-	-	-	6
2011 ³	-	-	-	-	-	-
TOTAL	665.092	590.460	12.738	1.253	11.485	61.894

¹ Conform Legii nr. 3/1977 (According to the Law no. 3/1977)

² Conform Legii nr. 19/2000 (According to the Law no. 19/2000)

³ Conform Legii nr. 263/2010 (According to the Law no. 263/2010)

Sursa: Casa Națională de Pensii Publice
(Source: National House of Pensions Public)

Pensii și asigurări sociale de stat / Pensions and State Social Insurance

**27. Pensia medie din decizie pentru pensionarii proveniți
din fostul sistem de pensii al agricultorilor, după data înscrierii la pensie, la 30 septembrie 2011
Average pension from the decision for the pensioners coming from the former farmers system of pensions,
after subscribing date to pension, on September 30, 2011**

-lei (RON) -

Perioada de înscriere la pensie (Pension registration year)	Asigurări sociale - total (Social insurance - total)	Limită de vârstă - total (Age limit - total)	Invaliditate - total (Invalidity - total)	din care (out of which):		Urmași (Successors)
				grad I (I st degree)	grad II (II nd degree)	
Până la 1968 (before 1968)	154	165	146	152	144	181
1968	146	148	144	148	143	-
1969	150	158	145	150	144	-
1970	157	168	147	154	146	67
1971	152	159	146	149	145	-
1972	164	177	146	150	146	-
1973	175	194	148	154	147	-
1974	188	207	148	151	148	-
1975	196	210	155	160	155	107
1976	204	220	150	154	149	116
1977	198	217	153	156	152	-
1978	251	256	161	154	162	-
1979	276	278	183	154	184	-
1980	292	293	156	-	156	251
1981	304	305	198	220	192	-
1982	315	315	159	154	160	105
1983	317	317	216	154	218	123
1984	329	331	196	208	195	235
1985	342	343	203	271	199	146
1986	353	354	204	174	208	159
1987	362	363	207	206	208	178
1988	370	371	222	210	224	119
1989	378	380	191	172	194	153
1990	376	379	187	161	191	152
1991	396	397	258	209	262	95
1992	314	314	237	206	240	137
1993	294	295	249	218	250	142
1994	329	335	277	218	279	149
1995	342	356	293	283	293	149
1996	328	355	278	237	280	145
1997	308	338	276	289	276	147
1998	299	332	266	292	266	149
1999	260	327	266	282	265	143
2000	257	314	251	269	251	143
2001 ¹	250	305	245	299	243	144
2001 ²	-	-	-	-	-	-
2002	326	343	367	392	254	160
2003	321	337	329	433	260	142
2004	322	341	189	155	197	124
2005	-	-	-	-	-	-
2006	252	252	-	-	-	-
2007	354	354	-	-	-	-
2008	286	322	147	-	147	129
2009	291	344	154	154	-	107
2010	306	326	-	-	-	117
2011 ³	-	-	-	-	-	-
TOTAL	312	331	222	183	226	145

¹ Conform Legii nr. 3/1977 (According to the Law no. 3/1977)

² Conform Legii nr. 19/2000 (According to the Law no. 19/2000)

³ Conform Legii nr. 263/2010 (According to the Law no. 263/2010)

Sursa: Casa Națională de Pensii Publice (Source: National House of Pensions Public)

Pensii și asigurări sociale de stat / Pensions and State Social Insurance

**28. Punctele medii din decizie pe categorii de pensii pentru pensionarii proveniți
din fostul sistem de pensii al agricultorilor, după data înscrierii la pensie, la 30 septembrie 2011
Average points from the decision on pension categories for the pensioners coming from the former
farmers system of pensions, after subscribing date to pension, on September 30, 2011**

Perioada de înscriere la pensie (Pension registration year)	Asigurări sociale - total (Social insurance - total)	Limită de vârstă - total (Age limit - total)	Invaliditate - total (Invalidity - total)	din care (out of which):		Urmași (Successors)
				grad I (I st degree)	grad II (II nd degree)	
Până la 1968 (before 1968)	0,20916	0,22410	0,19881	0,20695	0,19663	0,24649
1968	0,19836	0,20183	0,19604	0,20187	0,19451	-
1969	0,20464	0,21530	0,19780	0,20373	0,19666	-
1970	0,21357	0,22858	0,20061	0,21003	0,19848	0,09098
1971	0,20726	0,21622	0,19845	0,20316	0,19747	-
1972	0,22266	0,24087	0,19926	0,20447	0,19828	-
1973	0,23843	0,26440	0,20188	0,20915	0,20028	-
1974	0,25543	0,28216	0,20172	0,20562	0,20092	-
1975	0,26677	0,28568	0,21149	0,21752	0,21054	0,14573
1976	0,27793	0,29913	0,20366	0,20956	0,20219	0,15740
1977	0,26998	0,29542	0,20823	0,21242	0,20735	-
1978	0,34224	0,34916	0,21924	0,20942	0,22010	-
1979	0,37659	0,37923	0,24857	0,20942	0,25035	-
1980	0,39784	0,39911	0,21300	-	0,21304	0,34213
1981	0,41387	0,41492	0,26916	0,29925	0,26115	-
1982	0,42896	0,42971	0,21573	0,20942	0,21716	0,14325
1983	0,43159	0,43247	0,29388	0,20942	0,29739	0,16674
1984	0,44891	0,45044	0,26640	0,28274	0,26498	0,31979
1985	0,46619	0,46792	0,27666	0,36879	0,27162	0,19911
1986	0,48110	0,48264	0,27810	0,23672	0,28279	0,21709
1987	0,49363	0,49506	0,28247	0,28015	0,28278	0,24258
1988	0,50436	0,50550	0,30243	0,28621	0,30491	0,16203
1989	0,51477	0,51761	0,25984	0,23447	0,26391	0,20865
1990	0,51179	0,51602	0,25483	0,21888	0,26075	0,20640
1991	0,53977	0,54157	0,35140	0,28515	0,35658	0,12866
1992	0,42792	0,42829	0,32245	0,28067	0,32665	0,18588
1993	0,40094	0,40220	0,33849	0,29663	0,34033	0,19335
1994	0,44891	0,45620	0,37718	0,29647	0,38041	0,20258
1995	0,46659	0,48516	0,39864	0,38512	0,39930	0,20307
1996	0,44681	0,48358	0,37909	0,32245	0,38202	0,19724
1997	0,41913	0,46008	0,37624	0,39325	0,37565	0,19937
1998	0,40767	0,45245	0,36274	0,39834	0,36167	0,20238
1999	0,35438	0,44558	0,36175	0,38361	0,36077	0,19393
2000	0,35035	0,42717	0,34241	0,36681	0,34129	0,19472
2001 ¹	0,34029	0,41532	0,33384	0,40751	0,33092	0,19528
2001 ²	-	-	-	-	-	-
2002	0,44441	0,46723	0,49991	0,53422	0,34570	0,21740
2003	0,43795	0,45880	0,44820	0,59020	0,35356	0,19365
2004	0,43846	0,46460	0,25740	0,21111	0,26890	0,16833
2005	-	-	-	-	-	-
2006	0,34327	0,34327	-	-	-	-
2007	0,48231	0,48231	-	-	-	-
2008	0,38945	0,43835	0,20000	-	0,20017	0,17551
2009	0,39617	0,46816	0,20900	0,20940	-	0,14567
2010	0,41677	0,44399	-	-	-	0,15822
2011 ³	-	-	-	-	-	-
TOTAL	0,42465	0,45119	0,30177	0,24940	0,30748	0,19675

¹ Conform Legii nr. 3/1977 (According to the Law no. 3/1977)

² Conform Legii nr. 19/2000 (According to the Law no. 19/2000)

³ Conform Legii nr. 263/2010 (According to the Law no. 263/2010)

Sursa: Casa Națională de Pensii Publice (Source: National House of Pensions Public)

Pensii și asigurări sociale de stat / Pensions and State Social Insurance

29. Venitul mediu brut realizat de asigurații cu normă întreagă și/sau cu timp parțial din declarațiile privind evidența nominală a asiguraților raportate de angajator, septembrie 2011¹
Gross average income of full-time insured and / or part-time of declarations regarding the nominal evidence of the insured employers reported, September 2011¹

Numărul grupei (the group number)	Limite după venitul brut (by gross income limits)	TOTAL contracte de muncă (CM) (Total employment contracts)			din care fără concedii medicale (of which no sick leave)			din care fără concedii medicale și cu toată luna lucrată (of which no sick leave and worked the entire month)			Venitul mediu brut în cadrul grupei (Average gross income in the group)		
		Total asigurați (total insured)	% din total CM (of total employment contracts)	din care. femei (of which women)	Venitul mediu brut in cadrul grupei (Average gross income in the group)	Total asigurați (total insured)	% din total CM (of total employment contracts)	din care. femei (of which women)	Venitul mediu brut in cadrul grupei (Average gross income in the group)	Total asigurați (total insured)		% din total CM (of total employment contracts)	din care. femei (of which women)
0	0	44.892	0,9	33.159	0	0,0		0	0,0			0	
1	1- 599	567.203	11,0	254.700	313	533.277	10,4	234.236	311	301.216	5,9	144.110	325
2	600	7.640	0,1	3.757	600	7.520	0,1	3.686	600	6.789	0,1	3.356	600
3	601-700	426.634	8,3	211.458	674	417.257	8,1	205.871	674	375.669	7,3	188.803	677
4	701-800	492.428	9,6	234.842	748	484.566	9,4	230.207	748	455.558	8,8	217.381	748
5	801-100	753.871	14,6	352.284	879	740.647	14,4	344.641	878	701.864	13,6	326.203	878
6	1001-1200	430.679	8,4	223.387	1.104	420.507	8,2	218.000	1.104	390.262	7,6	203.412	1.105
7	1201-1400	395.905	7,7	201.832	1.304	388.518	7,5	198.096	1.304	363.918	7,1	186.446	1.305
8	1401-1693	419.330	8,1	200.256	1.539	411.419	8,0	196.328	1.539	385.169	7,5	184.664	1.539
9	1694-1836	164.344	3,2	75.829	1.764	161.367	3,1	74.360	1.764	151.536	2,9	70.412	1.764
10	1837-2000	169.167	3,3	78.952	1.924	166.341	3,2	77.542	1.924	158.006	3,1	74.866	1.925
11	2001-2800	534.221	10,4	235.794	2.349	525.412	10,2	231.481	2.349	504.489	9,8	224.659	2.350
12	2801-3590	282.319	5,5	119.365	3.151	278.073	5,4	117.177	3.151	269.358	5,2	114.608	3.150
13	3591-4500	172.540	3,4	68.237	4.001	170.269	3,3	67.030	4.002	162.843	3,2	65.166	4.001
14	4501-5000	59.767	1,2	24.075	4.745	59.088	1,1	23.674	4.745	56.625	1,1	22.949	4.745
15	5001-5500	38.691	0,8	15.846	5.241	38.151	0,7	15.527	5.240	36.609	0,7	15.040	5.241
16	5501-6000	29.584	0,6	11.915	5.740	29.163	0,6	11.687	5.740	28.013	0,5	11.314	5.740
17	6000-6999	44.089	0,9	17.874	6.443	43.559	0,8	17.560	6.443	41.957	0,8	17.027	6.444
18	7000-7999	28.963	0,6	11.574	7.442	28.647	0,6	11.382	7.441	27.776	0,5	11.071	7.442
19	8000-8999	19.461	0,4	7.748	8.470	19.207	0,4	7.609	8.470	18.669	0,4	7.429	8.470
20	9000-9499	8.102	0,2	3.294	9.235	8.027	0,2	3.255	9.235	7.825	0,2	3.188	9.234
21	9500-9550	736	0,0	293	9.519	727	0,0	291	9.519	706	0,0	282	9.519
22	9551-10500	11.372	0,2	4.559	10.004	11.255	0,2	4.492	10.004	10.987	0,2	4.378	10.004
23	10501-12000	12.799	0,2	5.008	11.208	12.698	0,2	4.953	11.208	12.410	0,2	4.837	11.208
24	12001-15000	13.260	0,3	4.856	13.315	13.132	0,3	4.782	13.316	12.766	0,2	4.653	13.315
25	Peste 15000	20.067	0,4	6.571	26.979	19.917	0,4	6.487	26.951	18.653	0,4	6.105	25.865
	TOTAL	5.148.064	100,0	2.407.465	1.742	4.988.744	96,9	2.310.354	1.767	4.499.673	87,4	2.112.359	1.846

**TOTAL
exceptând
asigurații fără
venit (except
the insured
income)**

5.103.172	99,1 %	2.374.306	1.757	4.988.744	96,9 %	2.310.354	1.767	4.499.673	87,4 %	2.112.359	1.846
------------------	---------------	------------------	--------------	------------------	---------------	------------------	--------------	------------------	---------------	------------------	--------------

¹Numărul de asigurați cuprinde asigurații cu contracte de muncă cu normă întreagă și/sau cu timp parțial care figurează în declarațiile privind evidența nominală a asiguraților transmise de angajatori. Au fost cumulate veniturile în cazul asiguraților cu mai multe contracte de muncă în luna. *(The number of policyholders insured includes full-time employment contracts and / or part-time set in the statements contained in the records submitted by employers rated policyholders. The revenues have been accumulated for more policyholders with employment contracts)*

Nu sunt incluși asigurații care în cursul lunii au beneficiat de ajutor de șomaj sau plăți compensatorii, chiar dacă au figurat și în declarațiile nominale primite de la angajatori. *(Policyholders who are not included in the month received unemployment benefits or compensation payments even though they featured in the nominal returns received from employers)*

Sursa: Casa Națională de Pensii Publice

(Source: National House of Pensions Public)

30. Evoluția numărului de participanți din Registrul Participanților, la fondurile de pensii administrate privat, septembrie 2010 - septembrie 2011
 The evolution number of participants from Register Participants, funds pension private administrated, September 2010 - September 2011

<i>Denumire fond de pensii administrat privat (Name of privately administered pension fund)</i>	Septembrie 2010 (September 2010)	Octombrie 2010 (October 2010)	Noiembrie 2010 (November 2010)	Decembrie 2010 (December 2010)	Ianuarie 2011 (January 2011)	Februarie 2011 (February 2011)	Martie 2011 (March 2011)	Aprilie 2011 (April 2011)	Mai 2011 (May 2011)	Iunie 2011 (June 2011)	Iulie 2011 (July 2011)	August 2011 (August 2011)	Septembrie 2011 (September 2011)
ALICO	324.686	326.879	328.912	332.120	334.933	337.085	338.421	340.083	341.688	345.318	347.681	351.752	354.829
VIVA	380.485	382.694	384.789	387.957	390.654	392.822	394.135	395.704	397.332	400.958	403.347	407.307	410.397
AZT	1.292.890	1.299.531	1.304.624	1.310.098	1.313.715	1.316.347	1.318.007	1.319.906	1.321.936	1.326.035	1.328.726	1.333.131	1.337.099
VIITORUL TAU													
BCR	332.443	337.092	340.509	344.316	348.337	351.514	353.735	356.093	359.015	363.927	367.863	373.593	379.831
BRD	139.970	142.613	145.106	148.540	151.458	153.700	155.080	156.697	158.333	161.935	164.281	168.146	171.042
VITAL	174.307	176.401	178.406	181.539	184.200	186.307	187.564	189.099	190.679	194.255	196.557	200.395	203.262
EUREKO	366.195	368.495	370.666	374.055	377.158	379.606	381.337	383.157	385.121	389.493	392.257	396.477	400.512
ARIPI	492.676	495.974	498.527	502.161	505.212	507.836	509.432	511.237	513.551	518.105	520.735	525.093	529.169
ING	1.653.819	1.656.739	1.659.671	1.663.160	1.666.434	1.669.092	1.670.878	1.672.843	1.674.978	1.678.992	1.681.972	1.686.581	1.690.339
Total	5.157.471	5.186.418	5.211.210	5.243.946	5.272.101	5.294.309	5.308.589	5.324.819	5.342.633	5.379.018	5.403.419	5.442.475	5.476.480

Sursa: Casa Națională de Pensii Publice
 (Source: National House of Pensions Public)

31. Contribuția medie în Euro la pilonul II a participanților în perioada septembrie 2010 - septembrie 2011

Average euro contribution to Pillar II of the participants during September 2010 - September 2011

Denumire fond de pensii administrat privat (Name of privately administered pension fund)	Septembrie 2010 (September 2010)	Octombrie 2010 (October 2010)	Noiembrie 2010 (November 2010)	Decembrie 2010 (December 2010)	Ianuarie 2011 (January 2011)	Februarie 2011 (February 2011)	Martie 2011 (March 2011)	Aprilie 2011 (April 2011)	Mai 2011 (May 2011)	Iunie 2011 (June 2011)	Iulie 2011 (July 2011)	August 2011 (August 2011)	Septembrie 2011 (September 2011)
	1Euro 4,2960(BNR 18/11/2010)	1Euro 4,2897(BNR 20/12/2010)	1Euro 4,2553 (BNR 18/01/2011)	1Euro 4,2493 (BNR 18/02/2011)	1Euro 4,1683 (BNR 18/03/2011)	1Euro 4,0869 (BNR 18/04/2011)	1Euro 4,1184 (BNR 18/05/2011)	1Euro 4,2635 (BNR 20/06/2011)	1Euro 4,2685 (BNR 18/07/2011)	1Euro 4,2567(BNR 18/08/2011)	1Euro 4,2792(BNR 19/09/2011)	1Euro 4,3529 BNR 18/10/2011)	1Euro 4,3598 BNR 18/11/2011)
ALICO	2.135.088	2.198.153	2.240.681	2.451.578	2.663.572	2.694.869	2.844.480	2.771.865	2.793.019	3.050.368	2.879.415	2.830.119	2.826.290
VIVA	2.043.277	2.084.648	2.125.332	2.302.762	2.517.002	2.660.592	2.749.685	2.690.575	2.727.635	2.982.636	2.798.317	2.751.517	2.750.577
AZT	7.033.804	7.123.118	7.294.520	7.800.641	8.558.182	9.054.040	9.384.000	9.140.107	9.253.980	9.855.896	9.404.309	9.228.320	9.186.735
VIITORUL TAU													
BCR	1.679.759	1.677.106	1.699.952	1.849.605	2.014.664	2.159.367	2.339.048	2.202.814	2.237.767	2.451.464	2.304.719	2.291.848	2.308.622
BRD	815.882	846.343	854.442	968.233	1.016.891	1.077.305	1.109.123	1.100.146	1.116.756	1.298.625	1.159.839	1.157.547	1.152.734
VITAL	877.791	890.888	909.543	982.219	1.079.233	1.136.419	1.196.800	1.185.409	1.192.718	1.331.397	1.253.698	1.251.239	1.239.629
EUREKO	1.692.224	1.713.087	1.751.887	1.866.896	2.061.982	2.248.412	2.291.019	2.256.889	2.295.870	2.489.204	2.356.969	2.327.868	2.326.104
ARIPI	2.429.621	2.486.511	2.532.525	2.728.679	2.972.301	3.173.989	3.271.639	3.194.419	3.265.519	3.517.585	3.335.659	3.282.658	3.268.963
ING	11.635.666	11.843.548	12.082.251	13.143.288	14.253.150	14.435.970	15.320.096	14.866.559	14.920.957	16.154.808	15.273.481	14.879.900	14.878.054
Total	30.343.110	30.863.401	31.491.133	34.093.901	37.136.977	38.640.963	40.505.889	39.408.783	39.804.221	43.131.982	40.766.406	40.001.015	39.937.710

Sursa: Casa Națională de Pensii Publice

(Source: National House of Pensions Public)

32. Repartizarea pe sexe și vârste a participanților la pensia privată, aferente lunii de referință septembrie 2011
The distribution by sex and age of participants in private pension, related reference month September 2011

Denumire fond de pensii administrat privat (Name of privately administered pension fund)	Număr asigurați în registru participanților (The number of insured participants registered)	din care (of which)								
		TOTAL			Femei (Women)			Barbați (Men)		
		15-25 ani (15-25 years)	25-35 ani (25-35 years)	peste 35 de ani (Over 35 years)	15-25 ani (15-25 years)	25-35 ani (25-35 years)	peste 35 de ani (Over 35 years)	15-25 ani (15-25 years)	25-35 ani (25-35 years)	peste 35 de ani (Over 35 years)
ALICO	354.829	104.875	143.943	106.011	48.883	68.934	53.751	55.992	75.009	52.260
VIVA	410.397	130.062	168.270	112.065	59.477	79.662	57.004	70.585	88.608	55.061
AZT										
VIITORUL										
TAU	1.337.099	361.164	564.704	411.231	165.736	266.165	207.636	195.428	298.539	203.595
BCR	379.831	136.208	132.245	111.378	63.850	61.134	54.102	72.358	71.111	57.276
BRD	171.042	66.080	62.966	41.996	31.022	29.094	20.021	35.058	33.872	21.975
VITAL	203.262	73.812	80.500	48.950	34.211	36.967	23.908	39.601	43.533	25.042
EUREKO	400.512	128.661	157.645	114.206	58.943	72.632	57.461	69.718	85.013	56.745
ARIPI	529.169	165.051	214.174	149.944	75.864	99.729	74.904	89.187	114.445	75.040
ING	1.690.339	384.597	760.658	545.084	181.922	378.698	282.716	202.675	381.960	262.368
Total	5.476.480	1.550.510	2.285.105	1.640.865	719.908	1.093.015	831.503	830.602	1.192.090	809.362

Sursa: Casa Națională de Pensii Publice
 (Source: National House of Pensions Public)

33. Repartizarea participanților la pensia privată, după județul angajatorului,
în luna septembrie 2011

Distribution of participants in private pension by county employer, in September 2011

Județ (County)		Număr de participanți (Number of participants)	
Cod	Denumire (Name)	Total	% în numărul total de participanți (% the total number of participants)
	Nedeclarați (Unreported)	219.846	4,01
011	Alba	68.033	1,24
021	Arad	95.417	1,74
031	Argeș	124.129	2,27
041	Bacău	94.028	1,72
051	Bihor	143.367	2,62
061	Bistrița	54.987	1,00
071	Botoșani	51.054	0,93
081	Brașov	132.600	2,42
091	Brăila	53.123	0,97
101	Buzău	65.197	1,19
111	Caraș Severin	44.514	0,81
121	Cluj	180.945	3,30
131	Constanța	162.968	2,98
141	Covasna	46.400	0,85
151	Dâmbovița	63.005	1,15
161	Dolj	111.512	2,04
171	Galați	106.491	1,94
181	Gorj	66.781	1,22
191	Harghita	76.981	1,41
201	Hunedoara	98.810	1,80
211	Ialomița	34.363	0,63
221	Iași	152.390	2,78
231	Giurgiu	24.702	0,45
241	Maramureș	98.283	1,79
251	Mehedinți	38.260	0,70
261	Mureș	125.011	2,28
271	Neamț	81.365	1,49
281	Olt	64.350	1,18
291	Prahova	156.227	2,85
301	Satu Mare	87.824	1,60
311	Sălaj	48.745	0,89
321	Sibiu	140.130	2,56
331	Suceava	102.591	1,87
341	Teleorman	38.865	0,71
351	Timiș	227.266	4,15
361	Tulcea	42.895	0,78
371	Vaslui	61.118	1,12
381	Vâlcea	87.814	1,60
391	Vrancea	60.183	1,10
401	Călărași	37.597	0,69
411	București	1.470.537	26,85
471	Ilfov	235.776	4,31
	Total	5.476.480	100,00

Sursa: Casa Națională de Pensii Publice
(Source: National House of Pensions Public)

